



DIÁRIO OFICIAL ELETRÔNICO MUNICÍPIO DE CÉU AZUL

1

De acordo com a Lei Municipal nº 1033/2010 de 10 de novembro de 2010.

Av. Nilo Umberto Deitos, 1426. Centro - CEP - 85840-000 - Céu Azul - PR

E-mail: diariooficial@ceuazul.pr.gov.br

Telefone: (45) 3121-1000

CNPJ N°. 76.206.473/0001-01

Céu Azul, Quarta-Feira, 26 de Janeiro de 2022

Edição Nº: 2916



SECRETARIA DE ESTADO DA EDUCAÇÃO
NÚCLEO REGIONAL DA EDUCAÇÃO DE CASCAVEL
Av. Brasil, 2040, Bairro São Cristóvão - CEP 85816-294 - Cascavel/PR
Fone: (45) 3333-2800
www.diaadia.pr.gov.br/nre/cascavel



ANEXO III PROGRAMA ESTADUAL DE TRANSPORTE ESCOLAR - PETE TERMO DE CUMPRIMENTO DE OBJETIVOS ANO BASE 2021

Declaramos que o município de CÉU AZUL, Jurisdicionado ao Núcleo Regional de Educação de CASCAVEL:

- 1- **Cumpriu** os serviços de transporte escolar aos alunos da Rede Pública Estadual de Ensino, atendendo o calendário escolar, conforme os Relatórios Bimestrais do Transporte Escolar.
- 2- **Cumpriu** os serviços de transporte escolar aos alunos da Rede Pública Estadual de Ensino, conforme os Relatórios Bimestrais do Transporte Escolar, com interrupção do serviço nos dias informados no quadro abaixo e houve reposição dos conteúdos e/ou dias paralisados.
- 3- **Não cumpriu** os serviços de transporte escolar aos alunos da Rede Pública Estadual de Ensino, apresentando faltas injustificadas, conforme os Relatórios Bimestrais do Transporte Escolar e as informações no quadro abaixo, não havendo reposição dos conteúdos e/ou dias paralisados.

Período	Data(s) falta transporte	Nº de alunos não atendidos	Reposição
1º bimestre			() sim () não
2º bimestre			() sim () não
3º bimestre			() sim () não
4º bimestre			() sim () não
5º bimestre			() sim () não
Total ano		XXXXXXXXXX	XXXXXXXXXXXXXXXXXXXXXX

Observações:.....
.....

Cascavel, 10 de janeiro de 2022

Joyce Adriana Cassel
RG 4.688.420-5 CPF 802169359-20

De acordo,
Luciana Paulista da Silva
CPF 698.668.219-00 Decreto nº 1110/2019 D.O.E. 09/04/2019
Chefe do Núcleo Regional da Educação de Cascavel

Luciana Paulista da Silva
Chefe do NRE Cascavel
Decreto nº 1110/2019 D.O.E. 09/04/2019



DIÁRIO OFICIAL ELETRÔNICO MUNICÍPIO DE CÉU AZUL

2

De acordo com a Lei Municipal nº 1033/2010 de 10 de novembro de 2010.

Av. Nilo Umberto Deitos, 1426. Centro - CEP - 85840-000 - Céu Azul - PR

E-mail: diariooficial@ceuazul.pr.gov.br

Telefone: (45) 3121-1000

CNPJ N°. 76.206.473/0001-01

Céu Azul, Quarta-Feira, 26 de Janeiro de 2022

Edição Nº: 2916

DECRETO Nº 6.495, DE 26 DE JANEIRO DE 2022.

Concede Promoção a Servidores Efetivos.

O PREFEITO MUNICIPAL DE CÉU AZUL, Estado do Paraná, no uso de suas atribuições legais,

DECRETA:

Art. 1º Ficam Promovidos os Servidores Efetivos, nos níveis especificados abaixo, com amparo na Lei nº 623/2007, Capítulo III, conforme segue:

Matricula	Nome	Cargo	Do Nível	Para o Nível
1922/4	Andreia Cristina de Oliveira	Psicólogo	43	44
1384/6	Clovis Teixeira	Auxiliar Serviços Gerais	13	14
1387/0	Donizete Lourenço	Motorista	28	29
1394/3	Gabriela Miotto Daroda	Técnico Administrativo	45	46
1396/0	Giinther Schwanke	Motorista	29	30
1380/3	Jean Otoni Beppler	Motorista	29	30
1923/2	Juraci Gallon	Técnico Administrativo	43	44
1920/8	Leonardo Pereira Menezes	Técnico Administrativo	43	44
1921/6	Marcia Rosane Correa de Araújo	Recepcionista	19	20
1747/7	Nelci Aparecida Batistela	Técnico em Enfermagem	35	36
1398/6	Rosaini Maria Ciliatto	Zelador Serviços Gerais	13	14
1919/4	Vanderleia Cristina Orlando	Auxiliar Administrativo	23	24
1378/1	Wilson Luiz Coelho	Motorista	29	30

Art. 2º A referida promoção passa a vigorar a partir de janeiro de 2022, devendo o Departamento de Recursos Humanos, efetuar as anotações na Ficha Funcional de cada servidor.

Art. 3º O presente Decreto entra em vigor na data de sua publicação, revogadas as disposições em contrário.

Gabinete do Prefeito Municipal de Céu Azul, em 26 de janeiro de 2022.

Laurindo Sperotto
Prefeito de Céu Azul



DIÁRIO OFICIAL ELETRÔNICO MUNICÍPIO DE CÉU AZUL

3

De acordo com a Lei Municipal nº 1033/2010 de 10 de novembro de 2010.

Av. Nilo Umberto Deitos, 1426. Centro - CEP - 85840-000 - Céu Azul - PR

E-mail: diariooficial@ceuazul.pr.gov.br

Telefone: (45) 3121-1000

CNPJ N°. 76.206.473/0001-01

Céu Azul, Quarta-Feira, 26 de Janeiro de 2022

Edição Nº: 2916

DECRETO Nº 6.496, DE 26 DE JANEIRO DE 2022.

Concede Avanço Horizontal aos Professores Públicos Municipais.

O PREFEITO MUNICIPAL DE CÉU AZUL, Estado do Paraná, no uso de suas atribuições legais,

DECRETA:

Art. 1º Fica concedido **AVANÇO HORIZONTAL**, a partir do dia 1º de janeiro de 2022, de conformidade com o disposto nos Artigos 40 e 41 da Lei Municipal nº 1.947/2018 e suas alterações, aos Professores abaixo relacionados, conforme segue:

Matrícula	Professor de Educação Infantil	Nível	Da	Para
			Classe	Classe
1829/5	Adelaide Bedin	PE	8	9
1289/0	Adriana Teza	PE	8	9
1828/7	Ananda Tamires Blauth	PE	8	9
1895/3	Aneliese Ackermann	PE	8	9
1750-7	Carla Kilpp	PE	8	9
1772-8	Caroline Hoffelder	PE	8	9
1830/9	Claudirene Tadei Pinheiro	PE	8	9
1187/8	Cleison André Wolfart	PE	9	10
1755/8	Daiana Cristina Luhm	D	9	10
1304/8	Daiane Dutra de Oliveira Bazzanela	PE	8	9
2050/8	Daniela Morais de Lima Bassanon	B	7	8
2047/8	Daniely Ienerich Kaktin Tavares	PE	8	9
1298/0	Elizabeth Acacio da Costa	A	3	4
2049-4	Elizangela Lourenço Dreyer	PE	8	9
1870/8	Eltrita Elert Weber	PE	8	9
1564/4	Evanete Alves Borstel	PE	8	9
1776/0	Hindianara Karoline Beling	PE	8	9
1532/6	Inês Fernandes de Moura	PE	8	9
1240/8	Ivonete Alves da Silva Lima	PE	8	9
1551/2	Jesse Fernandes da Silva	B	7	8
1301/3	Leonice Ahlmann	PE	9	10



DIÁRIO OFICIAL ELETRÔNICO MUNICÍPIO DE CÉU AZUL

4

De acordo com a Lei Municipal nº 1033/2010 de 10 de novembro de 2010.

Av. Nilo Umberto Deitos, 1426. Centro - CEP - 85840-000 - Céu Azul - PR

E-mail: diariooficial@ceuazul.pr.gov.br

Telefone: (45) 3121-1000

CNPJ N°. 76.206.473/0001-01

Céu Azul, Quarta-Feira, 26 de Janeiro de 2022

Edição Nº: 2916

1478/8	Maria Aparecida de Oliveira Diegro	PE	8	9
1446/0	Marlene Domingues de Matos	PE	8	9
1290/4	Marly Scapim	PE	9	10
1790-6	Michelly Thalita Holek Ramos	PE	8	9
1292/0	Neusa Forlin Colombo Moresco	PE	8	9
1185/1	Rosa Maria Sebastião da Silva	C	9	10
1225/4	Rosani Marli Thomas	PE	9	10
1477/0	Roseli da Silva	PE	8	9
1847/3	Roseli Ribeiro dos Santos	PE	8	9
1565/2	Sandra Borchardt dos Reis	PE	8	9
1276-9	Sandra Maria da Silva	PE	8	9
1303/0	Sirlei Kusmiski	PE	9	10
1820/1	Sonia Pereira da Luz	PE	8	9
1832/5	Vanda Aparecida Pavanelo Biazus	PE	8	9
1277/7	Vera Aparecida Pavanelo Sant`Ana	PE	9	10

Art. 2º O presente Decreto entra em vigor na data de sua publicação, revogadas as disposições em contrário.

Gabinete do Prefeito Municipal de Céu Azul, em 26 de janeiro de 2022.

Laurindo Sperotto
Prefeito de Céu Azul



DIÁRIO OFICIAL ELETRÔNICO MUNICÍPIO DE CÉU AZUL

5

De acordo com a Lei Municipal nº 1033/2010 de 10 de novembro de 2010.

Av. Nilo Umberto Deitos, 1426. Centro - CEP - 85840-000 - Céu Azul - PR

E-mail: diariooficial@ceuazul.pr.gov.br

Telefone: (45) 3121-1000

CNPJ N°. 76.206.473/0001-01

Céu Azul, Quarta-Feira, 26 de Janeiro de 2022

Edição Nº: 2916

DECRETO Nº 6.497, DE 26 DE JANEIRO DE 2022.

Concede Avanço Horizontal aos Professores Públicos Municipais.

O PREFEITO MUNICIPAL DE CÉU AZUL, Estado do Paraná, no uso de suas atribuições legais,

DECRETA:

Art. 1º Fica concedido **AVANÇO HORIZONTAL**, a partir do dia 1º de janeiro de 2022, de conformidade com o disposto nos Artigos 40 e 41 da Lei Municipal nº 1.947/2018 e suas alterações, aos Professores abaixo relacionados, conforme segue:

Matrícula	Professor	Nível	Da	Para
			Classe	Classe
88/4	Adilce Eloir Wolf de Oliveira	PE	8	9
1520/2	Deliane Aparecida Stoco	PE	8	9
711/0	Edina Aparecida Melin	PE	9	10
1194/0	Edina Aparecida Melin	PE	9	10
1877/5	Elete Eger da Costa	PE	8	9
1815/5	Elisangela Barreto dos Santos	PE	8	9
1743/4	Everton Luiz Brizolla	PE	8	9
2099-0	Fernanda de Andrade	PE	1	2
1501/6	Fernanda Rotta Colmann	PE	8	9
1887/2	Fernanda Rotta Colmann	PE	8	9
659/9	Gabriela Lia Deitos	PE	8	9
706-4	Geralda de Oliveira	PE	10	11
1498-2	Geralda de Oliveira	PE	9	10
1814/7	Giovane Terezinha de Lara Evangelista	PE	7	8
1845/7	Josie Viviane da Silva Pereira	PE	8	9
185/6	Jucelene Terezinha Rech Rios	PE	8	9
717/0	Jucelene Terezinha Rech Rios	PE	8	9
1217/3	Juciane Indiara Zicatto Lamb	PE	9	10
1821/0	Juliane Iara Lapin	PE	8	9
1806-6	Luana Cristina Marchi dos Santos Muller	D	6	7
722/6	Lucila Sanna Bachin	PE	8	9



DIÁRIO OFICIAL ELETRÔNICO MUNICÍPIO DE CÉU AZUL

6

De acordo com a Lei Municipal nº 1033/2010 de 10 de novembro de 2010.

Av. Nilo Umberto Deitos, 1426. Centro - CEP - 85840-000 - Céu Azul - PR

E-mail: diariooficial@ceuazul.pr.gov.br

Telefone: (45) 3121-1000

CNPJ N°. 76.206.473/0001-01

Céu Azul, Quarta-Feira, 26 de Janeiro de 2022

Edição Nº: 2916

723/4	Marineusa Mariano Dias	PE	8	9
1468/0	Marineusa Mariano Dias	PE	8	9
724-2	Nadia Patricia Francener Bernardi	PE	9	10
1795/7	Neison José Wolfart	PE	8	9
1804/0	Rosangela Rossi	C	9	10
1880/5	Taiza Angélica da Costa dos Santos	PE	8	9
657/2	Tereza Preschlak Blauth	PE	9	10
1898/8	Vanderleia Aparecida de Oliveira Nery	B	3	4
715-3	Vanusa Amaral de Souza Jung	PE	8	9
1463/0	Vanusa Amaral de Souza Jung	PE	8	9
625/4	Zenaide da Silva	PE	9	10

Art. 2º O presente Decreto entra em vigor na data de sua publicação, revogadas as disposições em contrário.

Gabinete do Prefeito Municipal de Céu Azul, em 26 de janeiro de 2022.

Laurindo Sperotto
Prefeito de Céu Azul



DIÁRIO OFICIAL ELETRÔNICO MUNICÍPIO DE CÉU AZUL

7

De acordo com a Lei Municipal nº 1033/2010 de 10 de novembro de 2010.

Av. Nilo Umberto Deitos, 1426. Centro - CEP - 85840-000 - Céu Azul - PR

E-mail: diariooficial@ceuazul.pr.gov.br

Telefone: (45) 3121-1000

CNPJ N°. 76.206.473/0001-01

Céu Azul, Quarta-Feira, 26 de Janeiro de 2022

Edição Nº: 2916

LEI Nº 2.325, DE 26 DE JANEIRO DE 2022.

Dispõe sobre o reestabelecimento da recomposição salarial aos servidores públicos municipais, e dá outras providências.

O Poder Legislativo Municipal de Céu Azul, Estado do Paraná, aprovou, e eu, Prefeito Municipal, sanciono a seguinte,

Lei:

Art. 1º Fica o Poder Executivo Municipal autorizado a reestabelecer, a partir do mês de janeiro de 2022, a recomposição salarial anual aos Agentes Públicos Municipais, no importe de 4,52% (quatro vírgula cinquenta e dois pontos percentuais), decorrentes de parte da variação medida pelo Índice Nacional de Preços ao Consumidor Amplo - IPCA, no período de março de 2020 a fevereiro de 2021.

Art. 2º A percepção de recomposição salarial que trata esta LEI será aplicada a todos os servidores municipais do quadro efetivo, empregos públicos, aposentados, pensionistas e ao piso mínimo municipal.

Parágrafo único. Este dispositivo não se aplica aos Profissionais do Magistério Público da Educação Básica, assim como, aos Agentes Comunitários de Saúde e Agentes de Combate a Endemias, uma vez que serão contemplados com o reajuste salarial do piso nacional através de leis específicas.

Art. 3º Esta Lei entra em vigor na data de sua publicação, retroagindo seus efeitos a partir de 1º de janeiro de 2022.

Gabinete do Prefeito de Céu Azul, em 26 de janeiro de 2022.

Laurindo Sperotto
Prefeito de Céu Azul



DIÁRIO OFICIAL ELETRÔNICO MUNICÍPIO DE CÉU AZUL

8

De acordo com a Lei Municipal nº 1033/2010 de 10 de novembro de 2010.

Av. Nilo Umberto Deitos, 1426. Centro - CEP - 85840-000 - Céu Azul - PR

E-mail: diariooficial@ceuazul.pr.gov.br

Telefone: (45) 3121-1000

CNPJ N°. 76.206.473/0001-01

Céu Azul, Quarta-Feira, 26 de Janeiro de 2022

Edição Nº: 2916

LEI Nº 2.326, DE 26 DE JANEIRO DE 2022.

Dispõe sobre o reestabelecimento da recomposição salarial aos servidores públicos do Legislativo Municipal, e dá outras providências.

A Câmara Municipal de Céu Azul, Estado do Paraná, aprovou e eu, Prefeito Municipal, sanciono a seguinte,

LEI:

Art. 1º Fica o Poder Legislativo Municipal autorizado a reestabelecer, a partir do mês de janeiro de 2022, a recomposição salarial anual aos Agentes Públicos do Legislativo Municipal, no importe de 4,52% (quatro vírgula cinquenta e dois pontos percentuais), decorrentes de parte da variação medida pelo Índice Nacional de Preços ao Consumidor Amplo - IPCA, no período de março de 2020 a fevereiro de 2021.

Art. 2º A percepção de recomposição salarial que trata esta LEI será aplicada a todos os servidores do Legislativo Municipal do quadro efetivo, empregos públicos, aposentados, pensionistas e ao piso mínimo municipal.

Art. 3º Esta Lei entra em vigor na data de sua publicação, retroagindo seus efeitos a partir de 1º de janeiro de 2022.

Gabinete do Prefeito de Céu Azul, em 26 de janeiro de 2022.

Laurindo Sperotto
Prefeito de Céu Azul



DIÁRIO OFICIAL ELETRÔNICO MUNICÍPIO DE CÉU AZUL

9

De acordo com a Lei Municipal nº 1033/2010 de 10 de novembro de 2010.

Av. Nilo Umberto Deitos, 1426. Centro - CEP - 85840-000 - Céu Azul - PR

E-mail: diariooficial@ceuazul.pr.gov.br

Telefone: (45) 3121-1000

CNPJ N°. 76.206.473/0001-01

Céu Azul, Quarta-Feira, 26 de Janeiro de 2022

Edição Nº: 2916

PORTARIA Nº 006, DE 26 DE JANEIRO DE 2022.

Concede Diária a Servidor Municipal.

O PREFEITO DO MUNICÍPIO DE CÉU AZUL, Estado do Paraná, no uso de suas atribuições legais e,

CONSIDERANDO a Lei nº 1.813/2017, de 14 de junho de 2017, publicada no Diário Oficial Eletrônico do Município em 16-6-2017, páginas 1 e 2, edição 1623, que Dispõe sobre a Instituição do Regime de Concessão de Diárias para o Custeio de Despesas Extraordinárias Realizadas por Agentes Públicos a Serviço Fora do Município,

RESOLVE:

Art. 1º Concede uma diária para o Servidor **CLAUDIO MACEDO BERNARDO**, RG nº 19.645.262-4, CPF 087.982.318-63, Motorista da Secretaria de Saúde, desta Municipalidade, para realização de despesas extraordinárias durante viagem a Curitiba - PR, com a finalidade de levar paciente para consulta médica especializada, frota 234, com saída de Céu Azul em 26 de janeiro de 2022 e retorno no dia 27 de janeiro de 2022.

Art. 2º Esta Portaria entra em vigor na data de sua publicação.

Gabinete do Prefeito de Céu Azul, em 26 de janeiro de 2022.

Laurindo Sperotto
Prefeito Municipal



DIÁRIO OFICIAL ELETRÔNICO MUNICÍPIO DE CÉU AZUL

10

De acordo com a Lei Municipal nº 1033/2010 de 10 de novembro de 2010.

Av. Nilo Umberto Deitos, 1426. Centro - CEP - 85840-000 - Céu Azul - PR

E-mail: diariooficial@ceuazul.pr.gov.br

Telefone: (45) 3121-1000

CNPJ N°. 76.206.473/0001-01

Céu Azul, Quarta-Feira, 26 de Janeiro de 2022

Edição Nº: 2916

Em anexo:

RREO 6º BIMESTRE DE 2021

RGF - RELATÓRIO DE GESTÃO FISCAL DEMONSTRATIVO DA DESPESA COM PESSOAL
ORÇAMENTOS FISCAL E SEGURIDADE SOCIAL JANEIRO/2021 A DEZEMBRO/2021

RELATÓRIO DE GESTÃO DOS DIREITOS DA CRIANÇA E DA ADOLESCÊNCIA

Prefeitura Municipal de Ceu Azul-PR
 Relatório Resumido da Execução Orçamentária
Balanco Orçamentário
 Orçamento Fiscal e da Seguridade Social
 Janeiro a Dezembro 2021/Bimestre Novembro-Dezembro

RREO - Anexo 1 (LRF, Art. 52, inciso I, alíneas "a" e "b" do inciso II e §1º)

R\$ 1,00

RECEITAS	PREVISÃO INICIAL	PREVISÃO ATUALIZADA (a)	RECEITAS REALIZADAS				SALDO (a-c)
			No Bimestre (b)	% (b/a)	Até o Bimestre (c)	% (c/a)	
RECEITAS (EXCETO INTRAORÇAMENTÁRIAS) (I)	64.770.680,00	72.698.093,41	12.096.984,34	16,64	58.934.561,61	81,07	13.763.531,80
Receitas Correntes	64.694.805,63	65.815.574,22	11.223.947,04	17,05	56.370.692,45	85,65	9.444.881,77
Impostos, Taxas e Contribuições de Melhoria	8.849.295,22	8.849.295,22	1.454.000,19	16,43	7.164.430,92	80,96	1.684.864,30
Impostos	7.233.863,99	7.233.863,99	1.271.379,44	17,58	5.833.038,26	80,64	1.400.825,73
Taxas	1.209.386,64	1.209.386,64	161.517,97	13,36	1.212.563,23	100,26	(3.176,59)
Contribuição de Melhoria	406.044,59	406.044,59	21.102,78	5,20	118.829,43	29,27	287.215,16
Contribuições	861.029,12	962.139,38	151.034,78	15,70	944.419,25	98,16	17.720,13
Contribuição para o Custeio do Serviço de Iluminação Pública	861.029,12	962.139,38	151.034,78	15,70	944.419,25	98,16	17.720,13
Receita Patrimonial	791.783,32	795.167,74	211.483,47	26,60	529.117,36	66,54	266.050,38
Exploração do Patrimônio Imobiliário do Estado	17.539,21	17.539,21	2.800,00	15,96	7.540,00	42,99	9.999,21
Valores Mobiliários	774.244,11	777.628,53	208.683,47	26,84	521.577,36	67,07	256.051,17
Receita Agropecuária	22.814,30	22.814,30	1.397,61	6,13	14.655,79	64,24	8.158,51
Receita Industrial	6.128,19	6.128,19	-	-	-	-	6.128,19
Receita de Serviços	107.645,84	107.645,84	1.606,61	1,49	9.455,00	8,78	98.190,84
Serviços Administrativos e Comerciais Gerais	73.895,00	73.895,00	-	-	-	-	73.895,00
Serviços e Atividades Referentes à Navegação e ao Transporte	33.750,84	33.750,84	1.606,61	4,76	9.455,00	28,01	24.295,84
Transferências Correntes	53.920.327,66	54.936.601,57	9.174.452,63	16,70	47.320.196,39	86,14	7.616.405,18
Transferências da União e de suas Entidades	20.029.902,17	20.923.588,57	3.639.533,74	17,39	18.045.411,26	86,24	2.878.177,31
Transferências dos Estados e do DF e de suas Entidades	26.129.506,72	26.139.106,72	4.237.259,75	16,21	22.201.950,40	84,94	3.937.156,32
Transferências dos Municípios e de suas Entidades	323.311,96	323.311,96	-	-	294.568,62	91,11	28.743,34
Transferências de Instituições Privadas	37.967,89	37.967,89	6.759,54	17,80	38.375,32	101,07	(407,43)
Transferências de Outras Instituições Públicas	7.396.599,94	7.509.587,45	1.290.899,60	17,19	6.739.890,79	89,75	769.696,66
Transferências de Pessoas Físicas	3.038,98	3.038,98	-	-	-	-	3.038,98
Outras Receitas Correntes	135.781,98	135.781,98	229.971,75	169,37	388.417,74	286,06	(252.635,76)
Multas Administrativas, Contratuais e Judiciais	8.744,82	8.744,82	-	-	-	-	8.744,82
Indenizações, Restituições e Ressarcimentos	92.686,03	92.686,03	176.414,08	190,34	188.021,02	202,86	(95.334,99)
Demais Receitas Correntes	34.351,13	34.351,13	53.557,67	155,91	200.396,72	583,38	(166.045,59)
Receitas de Capital	75.874,37	6.882.519,19	873.037,30	12,68	2.563.869,16	37,25	4.318.650,03
Operações de Crédito	-	3.783.257,82	387.918,37	10,25	731.859,23	19,34	3.051.398,59
Operações de Crédito - Mercado Interno	-	3.783.257,82	387.918,37	10,25	731.859,23	19,34	3.051.398,59
Alienação de Bens	75.874,37	75.874,37	11,10	0,01	91,11	0,12	75.783,26
Alienação de Bens Móveis	30.202,75	30.202,75	11,10	0,04	91,11	0,30	30.111,64
Alienação de Bens Imóveis	45.671,62	45.671,62	-	-	-	-	45.671,62
Transferências de Capital	-	3.023.387,00	485.107,83	16,05	1.831.918,82	60,59	1.191.468,18
Transferências da União e de suas Entidades	-	580.313,00	-	-	697.760,01	120,24	(117.447,01)
Trans. Estados e do Distrito Federal e de suas Entidades	-	1.355.000,00	485.107,83	35,80	868.863,95	64,12	486.136,05
Transferências de Outras Instituições Públicas	-	1.088.074,00	-	-	265.294,86	24,38	822.779,14

Prefeitura Municipal de Ceu Azul-PR
 Relatório Resumido da Execução Orçamentária
Balço Orçamentário
 Orçamento Fiscal e da Seguridade Social
 Janeiro a Dezembro 2021/Bimestre Novembro-Dezembro

RREO - Anexo 1 (LRF, Art. 52, inciso I, alíneas "a" e "b" do inciso II e §1º)

R\$ 1,00

RECEITAS	PREVISÃO INICIAL	PREVISÃO ATUALIZADA (a)	RECEITAS REALIZADAS				SALDO (a-c)
			No Bimestre (b)	% (b/a)	Até o Bimestre (c)	% (c/a)	
RECEITAS (INTRAORÇAMENTÁRIAS) (II)	-	-	-	-	-	-	-
SUBTOTAL DAS RECEITAS (III) = (I + II)	64.770.680,00	72.698.093,41	12.096.984,34	16,64	58.934.561,61	81,07	13.763.531,80
OPERAÇÕES DE CRÉDITO / REFINANCIAMENTO (IV)	-	-	-	-	-	-	-
Operações de Crédito - Mercado Interno	-	-	-	-	-	-	-
Operações de Crédito - Mercado Externo	-	-	-	-	-	-	-
TOTAL DAS RECEITAS (V) = (III + IV)	64.770.680,00	72.698.093,41	12.096.984,34	16,64	58.934.561,61	81,07	13.763.531,80
DÉFICIT (VI)'	-	-	-	-	-	-	-
TOTAL COM DÉFICIT (VII) = (V + VI)	64.770.680,00	72.698.093,41	12.096.984,34	16,64	58.934.561,61	81,07	13.763.531,80
SALDOS DE EXERCÍCIOS ANTERIORES	-	10.558.363,17	-	-	10.558.363,17	-	-
Superávit Financeiro Utilizado para Créditos Adicionais	-	10.558.363,17	-	-	10.558.363,17	-	-

DESPESAS	DOTAÇÃO INICIAL (d)	DOTAÇÃO ATUALIZADA (e)	DESPESAS EMPENHADAS		SALDO (g)=(e-f)	DESPESAS LIQUIDADAS		SALDO (i)=(e-h)	DESPESAS PAGAS ATÉ O BIMESTRE (j)	INSCRITAS EM RESTOS A PAGAR NÃO PROCESSADOS (k)
			No Bimestre	Até o Bimestre (f)		No Bimestre	Até o Bimestre (h)			
DESPESAS (EXCETO INTRAORÇAMENTÁRIAS) (VIII)	64.636.541,61	83.122.318,19	11.715.716,28	54.009.264,35	29.113.053,84	12.578.937,47	50.405.176,24	32.717.141,95	49.901.179,57	3.604.088,11
DESPESAS CORRENTES	62.588.503,64	71.091.659,35	9.867.811,79	48.142.918,35	22.948.741,00	10.983.188,24	46.888.994,30	24.202.665,05	46.464.797,63	1.253.924,05
PESSOAL E ENCARGOS SOCIAIS	34.254.544,93	34.522.606,77	5.043.078,42	24.385.179,19	10.137.427,58	5.061.170,00	24.385.177,19	10.137.429,58	24.074.366,30	2,00
JUROS E ENCARGOS DA DÍVIDA	384.560,63	684.560,63	130.628,14	669.821,63	14.739,00	130.628,14	669.821,63	14.739,00	669.821,63	-
OUTRAS DESPESAS CORRENTES	27.949.398,08	35.884.491,95	4.694.105,23	23.087.917,53	12.796.574,42	5.791.390,10	21.833.995,48	14.050.496,47	21.720.609,70	1.253.922,05
DESPESAS DE CAPITAL	2.048.037,97	12.030.658,84	1.847.904,49	5.866.346,00	6.164.312,84	1.595.749,23	3.516.181,94	8.514.476,90	3.436.381,94	2.350.164,06
INVESTIMENTOS	1.184.408,36	10.367.029,23	1.597.820,78	4.286.477,52	6.080.551,71	1.345.665,52	1.936.313,46	8.430.715,77	1.856.513,46	2.350.164,06
AMORTIZAÇÃO DA DÍVIDA / REFINANCIAMENTO DA DÍVIDA	863.629,61	1.663.629,61	250.083,71	1.579.868,48	83.761,13	250.083,71	1.579.868,48	83.761,13	1.579.868,48	-
RESERVA DE CONTINGÊNCIA	-	-	-	-	-	-	-	-	-	-
DESPESAS (INTRAORÇAMENTÁRIAS) (IX)	4.597,03	4.597,03	-	-	4.597,03	-	-	4.597,03	-	-
SUBTOTAL DAS DESPESAS (X) = (VIII + IX)	64.641.138,64	83.126.915,22	11.715.716,28	54.009.264,35	29.117.650,87	12.578.937,47	50.405.176,24	32.721.738,98	49.901.179,57	3.604.088,11
AMORTIZAÇÃO DA DÍV. / REFINANCIAMENTO (XI)	-	-	-	-	-	-	-	-	-	-
Amortização da Dívida Interna	-	-	-	-	-	-	-	-	-	-
Amortização da Dívida Externa	-	-	-	-	-	-	-	-	-	-
TOTAL DAS DESPESAS (XII) = (X + XI)	64.641.138,64	83.126.915,22	11.715.716,28	54.009.264,35	29.117.650,87	12.578.937,47	50.405.176,24	32.721.738,98	49.901.179,57	3.604.088,11
SUPERÁVIT (XIII)	-	-	-	4.925.297,26	-	-	8.529.385,37	-	9.033.382,04	-
TOTAL COM SUPERÁVIT (XIV) = (XII + XIII)	64.641.138,64	83.126.915,22	11.715.716,28	58.934.561,61	-	12.578.937,47	58.934.561,61	32.721.738,98	58.934.561,61	3.604.088,11
RESERVA DO RPPS	-	-	-	-	-	-	-	-	-	-

Prefeitura Municipal de Ceu Azul-PR
 Relatório Resumido da Execução Orçamentária
Balço Orçamentário
 Orçamento Fiscal e da Seguridade Social
 Janeiro a Dezembro 2021/Bimestre Novembro-Dezembro

RREO - Anexo 1 (LRF, Art. 52, inciso I, alíneas "a" e "b" do inciso II e §1º)

R\$ 1,00

RECEITAS INTRAORÇAMENTÁRIAS	PREVISÃO INICIAL	PREVISÃO ATUALIZADA (a)	RECEITAS REALIZADAS				SALDO (a-c)
			No Bimestre (b)	% (b/a)	Até o Bimestre (c)	% (c/a)	
RECEITAS (INTRAORÇAMENTÁRIAS) (II)	-	-	-	-	-	-	-

DESPESAS INTRAORÇAMENTÁRIAS	DOTAÇÃO INICIAL (d)	DOTAÇÃO ATUALIZADA (e)	DESPESAS EMPENHADAS		SALDO (g)=(e-f)	DESPESAS LIQUIDADAS		SALDO (i)=(e-h)	DESPESAS PAGAS ATÉ O BIMESTRE (j)	INSCRITAS EM RESTOS A PAGAR NÃO PROCESSADOS (k)
			No Bimestre	Até o Bimestre (f)		No Bimestre	Até o Bimestre (h)			
DESPESAS (INTRAORÇAMENTÁRIAS) (IX)	4.597,03	4.597,03	-	-	4.597,03	-	-	4.597,03	-	-
DESPESAS CORRENTES	4.597,03	4.597,03	-	-	4.597,03	-	-	4.597,03	-	-
PESSOAL E ENCARGOS SOCIAIS	4.597,03	4.597,03	-	-	4.597,03	-	-	4.597,03	-	-

1 O déficit será apurado pela diferença entre a receita realizada e a despesa liquidada nos cinco primeiros bimestres e a despesa empenhada no último bimestre.


Eneidrich Wichoski
 CRC 054174/O-1 PR
 CPF 706.500.049-49


Lucimara Bernardi
 Auditora de Controle Interno
 Decreto nº 2323/2008 - Céu Azul - PR


Laércio Sperotto
 PREFEITO MUNICIPAL

Prefeitura Municipal de Ceu Azul - PR
 Relatório Resumido de Execução Orçamentária
Demonstrativo da Execução das Despesas por Função/Subfunção
 Orçamento Fiscal e da Seguridade Social
 Janeiro a Dezembro 2021/Bimestre Novembro-Dezembro

RREO - ANEXO 2 (LRF, Art. 52, inciso II, alínea 'c')

R\$ 1,00

FUNÇÃO/SUBFUNÇÃO	Dotação Inicial	Dotação Atualizada (a)	Despesas Empenhadas			SALDO (c)=(a-b)	Despesas Liquidadas			SALDO (e)=(a-d)	Inscritas em Restos a Pagar Não Processados (f)
			No Bimestre	Até o Bimestre (b)	% (b/total b)		No Bimestre	Até o Bimestre (d)	% (d/total d)		
DESPESAS(EXCETO INTRAORÇAMENTÁRIAS)	64.766.082,97	83.251.859,55	11.715.716,28	54.009.264,35	100,00	29.242.595,20	12.578.937,47	50.405.176,24	100,00	32.846.683,31	3.604.088,11
Legislativa	4.144.113,30	4.144.113,30	334.674,06	1.817.525,04	3,37	2.326.588,26	342.448,96	1.817.525,04	3,61	2.326.588,26	0,00
Ação Legislativa	4.144.113,30	4.144.113,30	334.674,06	1.817.525,04	3,37	2.326.588,26	342.448,96	1.817.525,04	3,61	2.326.588,26	0,00
Administração	7.143.531,56	8.685.680,33	1.151.359,01	5.820.941,90	10,78	2.864.738,43	1.385.408,34	5.435.609,07	10,78	3.250.071,26	385.332,83
Representação Judicial e Extrajudicial	206.131,77	371.131,77	65.489,37	290.812,26	0,54	80.319,51	69.218,25	289.649,08	0,57	81.482,69	1.163,18
Planejamento e Orçamento	502.117,66	542.117,66	79.962,29	441.321,25	0,82	100.796,41	100.765,48	422.541,25	0,84	119.576,41	18.780,00
Administração Geral	4.318.242,07	4.640.028,60	555.769,17	3.096.408,29	5,73	1.543.620,31	801.138,41	3.002.098,13	5,96	1.637.930,47	94.310,16
Administração Financeira	153.654,33	224.654,33	84.857,79	162.871,00	0,30	61.783,33	84.857,79	162.871,00	0,32	61.783,33	0,00
Controle Interno	833.817,07	1.113.179,31	136.105,52	778.267,16	1,44	334.912,15	149.365,14	771.547,16	1,53	341.632,15	6.720,00
Normatização e Fiscalização	824.015,05	1.329.015,05	49.324,37	814.716,79	1,51	514.298,26	160.112,77	710.257,30	1,41	618.757,75	104.459,49
Tecnologia da Informação	0,00	160.000,00	159.900,00	159.900,00	0,30	100,00	0,00	0,00	0,00	160.000,00	159.900,00
Comunicação Social	305.553,61	305.553,61	19.950,50	76.645,15	0,14	228.908,46	19.950,50	76.645,15	0,15	228.908,46	0,00
Segurança Pública	51.354,14	51.354,14	0,00	6.560,00	0,01	44.794,14	5.370,00	5.370,00	0,01	45.984,14	1.190,00
Defesa Civil	51.354,14	51.354,14	0,00	6.560,00	0,01	44.794,14	5.370,00	5.370,00	0,01	45.984,14	1.190,00
Assistência Social	4.004.979,99	4.735.817,63	382.924,11	2.431.831,19	4,50	2.303.986,44	699.112,12	2.374.616,87	4,71	2.361.200,76	57.214,32
Administração Geral	157.472,97	152.522,97	0,00	1.800,00	0,00	150.722,97	0,00	0,00	0,00	152.522,97	1.800,00
Assistência à Criança e ao Adolescente	1.786.545,60	1.888.595,60	42.986,04	1.211.124,62	2,24	677.470,98	225.867,42	1.207.409,71	2,40	681.185,89	3.714,91
Assistência Comunitária	2.060.961,42	2.694.699,06	339.938,07	1.218.906,57	2,26	1.475.792,49	473.244,70	1.167.207,16	2,32	1.527.491,90	51.699,41
Saúde	15.548.313,57	19.186.706,93	2.510.371,74	13.295.843,08	24,62	5.890.863,85	2.946.501,77	12.694.035,46	25,18	6.492.671,47	601.807,62
Administração Geral	157.472,97	1.086.446,80	23.290,30	774.690,76	1,43	311.756,04	77.401,60	650.388,11	1,29	436.058,69	124.302,65
Atenção Básica	14.900.428,25	17.159.940,93	2.414.509,33	12.248.990,70	22,68	4.910.950,23	2.816.967,76	11.806.276,43	23,42	5.353.664,50	442.714,27
Vigilância Sanitária	490.412,35	940.319,20	72.572,11	272.161,62	0,50	668.157,58	52.132,41	237.370,92	0,47	702.948,28	34.790,70
Educação	19.081.776,12	21.252.814,13	3.123.101,35	14.228.225,42	26,34	7.024.588,71	3.403.154,32	14.152.800,07	28,08	7.100.014,06	75.425,35
Administração Geral	881.698,08	881.698,08	166.053,80	621.077,37	1,15	260.620,71	166.053,80	621.077,37	1,23	260.620,71	0,00
Ensino Fundamental	9.759.729,51	10.781.586,22	1.681.528,31	7.899.687,29	14,63	2.881.898,93	1.861.445,27	7.838.283,24	15,55	2.943.302,98	61.404,05
Educação Infantil	8.158.337,65	8.901.229,62	1.193.249,72	5.231.263,61	9,69	3.669.966,01	1.258.385,73	5.217.242,31	10,35	3.683.987,31	14.021,30
Educação de Jovens e Adultos	56.350,81	60.790,94	9.636,92	31.729,24	0,06	29.061,70	9.636,92	31.729,24	0,06	29.061,70	0,00
Educação Especial	225.660,07	627.509,27	72.632,60	444.467,91	0,82	183.041,36	107.632,60	444.467,91	0,88	183.041,36	0,00
Cultura	780.500,38	780.500,38	221.005,21	459.173,66	0,85	321.326,72	262.633,67	458.793,66	0,91	321.706,72	380,00
Difusão Cultural	780.500,38	780.500,38	221.005,21	459.173,66	0,85	321.326,72	262.633,67	458.793,66	0,91	321.706,72	380,00
Urbanismo	4.327.853,78	10.231.300,43	1.682.908,87	6.275.197,87	11,62	3.956.102,56	1.379.324,54	4.624.624,05	9,17	5.606.676,38	1.650.573,82
Administração Geral	149.704,01	149.704,01	18.402,79	63.459,17	0,12	86.244,84	18.402,79	63.459,17	0,13	86.244,84	0,00
Infra-estrutura Urbana	1.716.503,69	6.996.077,04	1.070.695,36	4.062.353,89	7,52	2.933.723,15	849.637,58	2.709.740,02	5,38	4.286.337,02	1.352.613,87
Serviços Urbanos	2.461.646,08	3.085.519,38	593.810,72	2.149.384,81	3,98	936.134,57	511.284,17	1.851.424,86	3,67	1.234.094,52	297.959,95
Saneamento	435.618,93	620.473,83	39.594,50	507.954,12	0,94	112.519,71	144.028,51	493.425,44	0,98	127.048,39	14.528,68
Preservação e Conservação Ambiental	435.618,93	620.473,83	39.594,50	507.954,12	0,94	112.519,71	144.028,51	493.425,44	0,98	127.048,39	14.528,68
Gestão Ambiental	816.820,90	2.311.330,90	480.696,62	904.033,44	1,67	1.407.297,46	175.298,48	570.156,73	1,13	1.741.174,17	333.876,71
Controle Ambiental	6.600,00	1.397.710,00	329.900,00	340.340,00	0,63	1.057.370,00	0,00	10.440,00	0,02	1.387.270,00	329.900,00

Prefeitura Municipal de Ceu Azul - PR
 Relatório Resumido de Execução Orçamentária
Demonstrativo da Execução das Despesas por Função/Subfunção
 Orçamento Fiscal e da Seguridade Social
 Janeiro a Dezembro 2021/Bimestre Novembro-Dezembro

RREO - ANEXO 2 (LRF, Art. 52, inciso II, alínea 'c')

R\$ 1,00

FUNÇÃO/SUBFUNÇÃO	Dotação Inicial	Dotação Atualizada (a)	Despesas Empenhadas			SALDO (c)=(a-b)	Despesas Liquidadas			SALDO (e)=(a-d)	Inscritas em Restos a Pagar Não Processados (f)
			No Bimestre	Até o Bimestre (b)	% (b/total b)		No Bimestre	Até o Bimestre (d)	% (d/total d)		
Recursos Hídricos	810.220,90	913.620,90	150.796,62	563.693,44	1,04	349.927,46	175.298,48	559.716,73	1,11	353.904,17	3.976,71
Agricultura	875.851,20	1.139.351,20	126.008,03	776.100,08	1,44	363.251,12	147.744,86	756.161,27	1,50	383.189,93	19.938,81
Administração Geral	153.654,33	153.654,33	18.531,46	53.680,26	0,10	99.974,07	18.531,46	53.680,26	0,11	99.974,07	0,00
Promoção da Produção Agropecuária	722.196,87	985.696,87	107.476,57	722.419,82	1,34	263.277,05	129.213,40	702.481,01	1,39	283.215,86	19.938,81
Indústria	693.871,33	1.682.871,33	48.964,42	305.052,70	0,56	1.377.818,63	61.185,17	304.314,71	0,60	1.378.556,62	737,99
Administração Geral	153.654,33	153.654,33	0,00	0,00	0,00	153.654,33	0,00	0,00	0,00	153.654,33	0,00
Promoção Industrial	540.217,00	1.529.217,00	48.964,42	305.052,70	0,56	1.224.164,30	61.185,17	304.314,71	0,60	1.224.902,29	737,99
Comércio e Serviços	0,00	236.958,63	19.023,18	235.870,09	0,44	1.088,54	125.038,46	235.870,09	0,47	1.088,54	0,00
Promoção Comercial	0,00	236.958,63	19.023,18	235.870,09	0,44	1.088,54	125.038,46	235.870,09	0,47	1.088,54	0,00
Transporte	2.093.795,53	2.889.278,31	751.956,07	2.693.255,25	4,99	196.023,06	667.194,41	2.252.434,28	4,47	636.844,03	440.820,97
Transporte Rodoviário	2.093.795,53	2.889.278,31	751.956,07	2.693.255,25	4,99	196.023,06	667.194,41	2.252.434,28	4,47	636.844,03	440.820,97
Desporto e Lazer	1.391.873,36	1.404.838,16	239.626,38	801.529,89	1,48	603.308,27	230.991,13	779.268,88	1,55	625.569,28	22.261,01
Administração Geral	153.654,33	153.654,33	20.133,16	79.648,94	0,15	74.005,39	22.795,16	79.648,94	0,16	74.005,39	0,00
Desporto Comunitário	1.238.219,03	1.251.183,83	219.493,22	721.880,95	1,34	529.302,88	208.195,97	699.619,94	1,39	551.563,89	22.261,01
Encargos Especiais	3.375.828,88	3.898.469,92	603.502,73	3.450.170,62	6,39	448.299,30	603.502,73	3.450.170,62	6,84	448.299,30	0,00
Serviço da Dívida Interna	1.245.741,05	2.345.741,05	380.711,85	2.249.690,11	4,17	96.050,94	380.711,85	2.249.690,11	4,46	96.050,94	0,00
Outros Encargos Especiais	2.130.087,83	1.552.728,87	222.790,88	1.200.480,51	2,22	352.248,36	222.790,88	1.200.480,51	2,38	352.248,36	0,00
DESPESAS INTRAORÇAMENTÁRIAS	4.597,03	4.597,03	0,00	0,00	0,00	4.597,03	0,00	0,00	0,00	4.597,03	0,00
TOTAL (III)=(I+II)	64.770.680,00	83.256.456,58	11.715.716,28	54.009.264,35	100	29.247.192,23	12.578.937,47	50.405.176,24	100	32.851.280,34	3.604.088,11

Prefeitura Municipal de Ceu Azul - PR
Relatório Resumido de Execução Orçamentária
Demonstrativo da Execução das Despesas por Função/Subfunção
Orçamento Fiscal e da Seguridade Social
Janeiro a Dezembro 2021/Bimestre Novembro-Dezembro

RREO - ANEXO 2 (LRF, Art. 52, inciso II, alínea 'c')

R\$ 1,00

FUNÇÃO/SUBFUNÇÃO	Dotação Inicial	Dotação Atualizada (a)	Despesas Empenhadas			SALDO (c)=(a-b)	Despesas Liquidadas			SALDO (e)=(a-d)	Inscritas em Restos a Pagar Não Processados (f)
			No Bimestre	Até o Bimestre (b)	% (b/total b)		No Bimestre	Até o Bimestre (d)	% (d/total d)		
DESPESAS(INTRAORÇAMENTÁRIA)	4.597,03	4.597,03	0,00	0,00	0,00	4.597,03	0,00	0,00	0,00	4.597,03	0,00
Assistência Social	4.597,03	4.597,03	0,00	0,00	0,00	4.597,03	0,00	0,00	0,00	4.597,03	0,00
Assistência Comunitária	4.597,03	4.597,03	0,00	0,00	0,00	4.597,03	0,00	0,00	0,00	4.597,03	0,00
TOTAL	4.597,03	4.597,03	0,00	0,00	0,00	4.597,03	0,00	0,00	0,00	4.597,03	0,00



Enedir Wichoski
CRC 054174/O-1 PR
CPF 706.500.049-49



Lucimara Bernardi
Auditora de Controle Interno
Decreto nº 2323/2008 - Céu Azul - PR



Laurindo Sperotto
PREFEITO MUNICIPAL

Prefeitura Municipal de Ceu Azul-PR
 Relatório Resumido da Execução Orçamentária
Demonstrativo da Receita Corrente Líquida
 Orçamento Fiscal e da Seguridade Social
 Janeiro/2021 a Dezembro/2021

RREO - ANEXO 3 (LRF, Art.53, inciso I)

R\$ 1,00

ESPECIFICAÇÃO	EVOLUÇÃO DA RECEITA REALIZADA NOS ÚLTIMOS 12 MESES								Total (Últimos 12 Meses)	Previsão Atualizada 2021
	Janeiro/2021	Fevereiro/2021	Março/2021	Abril/2021	Maior/2021	Junho/2021	Total (Últimos 12 Meses)	Previsão Atualizada 2021		
	Julho/2021	Agosto/2021	Setembro/2021	Outubro/2021	Novembro/2021	Dezembro/2021				
RECEITAS CORRENTES (I)	5.360.189,31	5.033.512,37	5.133.053,16	4.765.545,93	5.384.083,78	5.249.531,25	65.006.401,71	75.809.704,15		
Impostos, Taxas e Contribuições de Melhoria	5.293.951,92	5.200.080,10	5.183.244,71	5.523.318,96	5.849.923,30	7.029.966,92	7.164.430,92	8.849.295,22		
IPTU	371.818,53	389.808,08	601.179,15	672.393,96	1.069.390,66	484.909,97	636.950,90	1.329.369,77		
ISS	515.824,21	479.540,58	647.699,74	477.865,85	670.677,96	783.322,23	3.239.547,37	3.823.702,94		
ITBI	13.056,00	7.546,04	19.717,42	74.145,61	316.388,24	25.159,52	1.023.607,99	787.771,54		
IRRF	38.372,28	38.300,74	28.583,31	13.155,84	32.349,83	30.176,07	932.932,00	1.293.019,74		
Outros Impostos, Taxas e Contribuições de Melhoria	258.663,58	225.321,07	256.413,46	260.314,22	231.686,78	243.455,89	144.422,39	1.615.431,23		
Contribuições	252.866,82	263.862,96	328.527,67	249.409,63	354.796,54	314.228,75	64.221,47	962.139,38		
Receita Patrimonial	28.610,64	26.869,73	69.394,05	81.530,07	105.864,87	77.868,48	529.117,36	795.167,74		
Rendimentos de Aplicação Financeira	64.662,74	45.631,46	138.461,73	56.914,23	147.102,57	180.697,42	521.577,36	777.356,28		
Outras Receitas Patrimoniais	53.120,98	63.076,63	68.326,29	76.793,75	77.898,53	74.204,61	7.540,00	17.811,46		
Receita Agropecuária	74.455,57	75.898,39	76.425,18	80.703,81	67.605,87	144.422,39	14.655,79	22.814,30		
Receita Industrial	18.367,33	66.994,61	187.327,93	179.610,31	337.552,24	64.221,47	-	6.128,19		
Receita de Serviços	85.466,80	55.847,03	75.701,85	77.682,34	68.823,15	113.797,60	9.455,00	107.645,84		
Transferências Correntes	87.173,11	69.187,05	62.438,94	91.277,44	114.183,55	80.453,13	55.955.905,65	64.930.731,50		
Cota-Parte do FPM	73.042,37	77.010,04	67.900,56	70.718,28	76.881,10	74.153,68	17.116.855,34	18.932.021,26		
Cota-Parte do ICMS	6.520,58	20.302,52	8.685,74	14.571,38	22.976,38	28.878,49	24.863.954,83	29.059.437,10		
Cota-Parte do IPVA	37.594,89	51.229,30	56.625,45	70.249,16	92.612,87	118.870,60	1.944.784,53	2.463.644,02		
Outras Receitas Patrimoniais	6.520,58	20.302,52	8.685,74	14.571,38	22.976,38	28.878,49	77.080,63	69.332,34		
Receita Agropecuária	37.594,89	49.819,30	54.875,45	68.669,16	90.882,87	117.800,60	-	-		
Receita Industrial	-	-	-	-	-	-	7.540,00	17.811,46		
Receita de Serviços	-	1.410,00	1.750,00	1.580,00	1.730,00	1.070,00	14.655,79	22.814,30		
Transferências Correntes	354,47	394,80	372,03	3.113,72	878,44	373,12	987,68	6.128,19		
Cota-Parte do FPM	145,75	4.206,05	2.113,22	1.306,58	409,93	987,68	-	6.128,19		
Cota-Parte do ICMS	-	-	-	-	-	-	-	-		
Cota-Parte do IPVA	-	-	-	-	-	-	-	-		
Outras Receitas Patrimoniais	1.327,14	1.266,44	837,23	756,90	539,15	666,38	9.455,00	107.645,84		
Transferências Correntes	358,24	544,52	448,99	1.103,40	754,69	851,92	55.955.905,65	64.930.731,50		
Cota-Parte do FPM	4.892.763,34	4.552.430,88	4.441.741,36	3.965.529,65	4.158.259,44	4.636.433,90	17.116.855,34	18.932.021,26		
Cota-Parte do ICMS	4.649.032,65	4.569.732,82	4.377.231,72	4.882.354,08	4.990.521,19	5.839.874,62	24.863.954,83	29.059.437,10		
Cota-Parte do IPVA	1.297.162,57	1.700.251,23	1.139.642,68	1.191.410,07	1.431.909,85	1.238.380,56	1.944.784,53	2.463.644,02		
Outras Receitas Patrimoniais	1.692.100,13	1.352.888,03	1.062.473,57	1.183.950,12	1.537.627,58	2.289.058,95	77.080,63	69.332,34		
Receita Agropecuária	1.831.112,21	1.753.739,30	2.224.039,38	1.814.562,31	1.676.837,74	2.343.623,02	-	-		
Receita Industrial	1.884.659,86	2.163.145,43	2.243.507,87	1.936.840,71	2.648.816,37	2.343.070,63	-	-		
Receita de Serviços	805.764,59	235.867,17	158.550,74	161.549,36	168.257,81	101.168,68	-	-		
Transferências Correntes	77.080,63	69.332,34	56.757,36	31.397,46	36.983,10	42.075,29	-	-		

Prefeitura Municipal de Ceu Azul-PR
 Relatório Resumido da Execução Orçamentária
Demonstrativo da Receita Corrente Líquida
 Orçamento Fiscal e da Seguridade Social
 Janeiro/2021 a Dezembro/2021

RREO - ANEXO 3 (LRF, Art.53, inciso I)

R\$ 1,00

ESPECIFICAÇÃO	EVOLUÇÃO DA RECEITA REALIZADA NOS ÚLTIMOS 12 MESES								Total (Últimos 12 Meses)	Previsão Atualizada 2021
	Janeiro/2021	Fevereiro/2021	Março/2021	Abril/2021	Maior2021	Junho/2021	Total (Últimos 12 Meses)	Previsão Atualizada 2021		
	Julho/2021	Agosto/2021	Setembro/2021	Outubro/2021	Novembro/2021	Dezembro/2021				
Cota-Parte do ITR	1.447,44	30,40	313,41	651,11	289,76	856,53	187.233,04	201.460,13		
Transferências da LC 87/1996	78,88	714,64	22.700,96	149.907,91	3.202,19	7.039,81	-	226.019,51		
Transferências da LC 61/1989	-	-	-	-	-	-	-	-		
Transferências do FUNDEB	31.253,47	26.664,00	31.661,50	31.754,99	30.692,99	28.155,20	370.961,05	383.717,03		
Outras Transferências Correntes	32.519,26	27.345,95	32.537,30	33.491,15	32.084,02	32.801,22	6.718.274,75	7.478.201,25		
Outras Receitas Correntes	669.051,82	544.969,11	586.753,11	486.316,49	456.206,21	579.905,13	4.753.842,11	6.186.231,20		
DEDUÇÕES (II)	472.377,88	507.109,50	581.636,39	552.808,15	557.063,56	724.077,40	8.860.376,88	9.994.129,93		
Contribuição do Servidor para Plano de Previdência	256.971,24	290.909,67	300.780,54	279.285,32	394.065,08	344.344,78	-	-		
Compensação Financ. entre Regimes Previdência	490.216,01	449.196,93	377.618,27	993.958,58	174.744,37	401.751,32	195.439,97	-		
Emendas Parlamentares	232,14	122,60	17.798,71	17.902,88	17.856,16	17.816,26	8.635.709,26	9.994.129,93		
Aplic. Financeira da Compensação Previd.	17.953,81	17.816,79	31.225,03	19.721,61	18.065,56	211.906,19	29.227,65	-		
RECEITA CORRENTE LÍQUIDA (III) = (I-II)	793.480,77	760.900,11	729.134,98	658.617,69	680.821,77	761.993,27	56.146.024,83	65.815.574,22		
(-) Transferências obrigatórias da União relativas às emendas individuais (art. 166-A, § 1º, da CF) (IV)	634.590,10	742.896,78	703.811,72	684.884,70	869.509,83	839.735,16	-	-		
RECEITA CORRENTE LÍQUIDA AJUSTADA PARA CÁLCULO DOS LIMITES DE ENDIVIDAMENTO (V) = (III - IV)	-	-	-	-	-	-	881.540,00	-		
(-) Transferências obrigatórias da União relativas às emendas de bancada (art. 166, § 16, da CF) (VI)	199.999,00	-	131.541,00	550.000,00	-	-	-	-		
RECEITA CORRENTE LÍQUIDA AJUSTADA PARA CÁLCULO DOS LIMITES DE ENDIVIDAMENTO (V) = (III - IV)	4.566.708,54	4.272.612,26	4.403.918,18	4.106.928,24	4.703.262,01	4.487.537,98	55.264.484,83	65.815.574,22		
(-) Transferências obrigatórias da União relativas às emendas de bancada (art. 166, § 16, da CF) (VI)	4.659.361,82	4.457.183,32	4.479.432,99	4.838.434,26	4.980.413,47	6.190.231,76	-	-		

Prefeitura Municipal de Ceu Azul-PR
Relatório Resumido da Execução Orçamentária
Demonstrativo da Receita Corrente Líquida
Orçamento Fiscal e da Seguridade Social
Janeiro/2021 a Dezembro/2021

RECEITA CORRENTE LÍQUIDA AJUSTADA PARA CÁLCULO DOS LIMITES DA DESPESA COM PESSOAL (VII) = (V - VI)	4.566.708,54	4.272.612,26	4.403.918,18	4.106.928,24	4.703.262,01	4.487.537,98	55.264.484,83	65.815.574,22
	4.459.362,82	4.457.183,32	4.347.891,99	4.288.434,26	4.980.413,47	6.190.231,76		


Eneidir Wichoski
CRC 054174/O-1 PR
CPF 706.500.049-49


Lucimara Bernardi
Auditora de Controle Interno
Decreto nº 2323/2008 - Céu Azul - PR


Laurindo Sperotto
PREFEITO MUNICIPAL

Prefeitura Municipal de Ceu Azul-PR
 RELATÓRIO RESUMIDO DA EXECUÇÃO ORÇAMENTÁRIA
 DEMONSTRATIVO DAS RECEITAS E DESPESAS PREVIDENCIÁRIAS E DAS RECEITAS E DESPESAS ASSOCIADAS ÀS PENSÕES E INATIVOS MILITARES
 ORÇAMENTO FISCAL E DA SEGURIDADE SOCIAL
 Janeiro a Dezembro 2021/Bimestre Novembro-Dezembro

RREO - Anexo 4 (LRF, Art. 53, inciso II)

Em Reais

REGIME PRÓPRIO DE PREVIDÊNCIA DOS SERVIDORES - RPPS

FUNDO EM CAPITALIZAÇÃO (PLANO PREVIDENCIÁRIO)

RECEITAS PREVIDENCIÁRIAS - RPPS (FUNDO EM CAPITALIZAÇÃO)	PREVISÃO ATUALIZADA (a)	RECEITAS REALIZADAS Até o Bimestre (b)
RECEITAS CORRENTES (I)		
Receita de Contribuições dos Segurados		
Ativo	-	-
Inativo	-	-
Pensionista	-	-
Receita de Contribuições Patronais		
Ativo	-	-
Inativo	-	-
Pensionista	-	-
Receita Patrimonial		
Receitas Imobiliárias	-	-
Receitas de Valores Mobiliários	-	-
Outras Receitas Patrimoniais	-	-
Receita de Serviços		
Outras Receitas Correntes		
Compensação Financeira entre os regimes	-	-
Aportes Periódicos para Amortização de Déficit Atuarial do RPPS (II)*	-	-
Demais Receitas Correntes	-	-
RECEITAS DE CAPITAL (III)		
Alienação de Bens, Direitos e Ativos	-	-
Amortização de Empréstimos	-	-
Outras Receitas de Capital	-	-
TOTAL DAS RECEITAS DO FUNDO EM CAPITALIZAÇÃO - (IV) = (I+III-II)		


DESPESAS PREVIDENCIÁRIAS - RPPS (FUNDO EM CAPITALIZAÇÃO)	DOTAÇÃO ATUALIZADA (c)	DESPESAS EMPENHADAS Até o Bimestre (d)	DESPESAS LIQUIDADAS Até o Bimestre (e)	DESPESAS PAGAS Até o Bimestre (f)	INSCRITAS EM RESTOS A PAGAR NÃO PROCESSADOS No Exercício (g)
Benefícios					
Aposentadorias	-	-	-	-	-
Pensões por Morte	-	-	-	-	-
Outras Despesas Previdenciárias					
Compensação Financeira entre os regimes	-	-	-	-	-
Demais Despesas Previdenciárias	-	-	-	-	-
TOTAL DAS DESPESAS DO FUNDO EM CAPITALIZAÇÃO (V)					
RESULTADO PREVIDENCIÁRIO - FUNDO EM CAPITALIZAÇÃO (VI) = (IV - V)*					

Prefeitura Municipal de Ceu Azul-PR
RELATÓRIO RESUMIDO DA EXECUÇÃO ORÇAMENTÁRIA
DEMONSTRATIVO DAS RECEITAS E DESPESAS PREVIDENCIÁRIAS E DAS RECEITAS E DESPESAS ASSOCIADAS ÀS PENSÕES E INATIVOS MILITARES
ORÇAMENTO FISCAL E DA SEGURIDADE SOCIAL
Janeiro a Dezembro 2021/Bimestre Novembro-Dezembro

RREO - Anexo 4 (LRF, Art. 53, inciso II)

Em Reais

RECURSOS RPPS ARRECADADOS EM EXERCÍCIOS ANTERIORES	PREVISÃO ORÇAMENTÁRIA
VALOR	-
RESERVA ORÇAMENTÁRIA DO RPPS	PREVISÃO ORÇAMENTÁRIA
VALOR	-
APORTES DE RECURSOS PARA O FUNDO EM CAPITALIZAÇÃO DO RPPS	APORTES REALIZADOS
Plano de Amortização - Contribuição Patronal Suplementar	-
Plano de Amortização - Aporte Periódico de Valores Predefinidos	-
Outros Aportes para o RPPS	-
Recursos para Cobertura de Déficit Financeiro	-
BENS E DIREITOS DO RPPS (FUNDO EM CAPITALIZAÇÃO)	SALDO ATUAL
Caixa e Equivalentes de Caixa	-
Investimentos e Aplicações	-
Outros Bens e Direitos	-



Prefeitura Municipal de Ceu Azul-PR

RELATÓRIO RESUMIDO DA EXECUÇÃO ORÇAMENTÁRIA

DEMONSTRATIVO DAS RECEITAS E DESPESAS PREVIDENCIÁRIAS E DAS RECEITAS E DESPESAS ASSOCIADAS ÀS PENSÕES E INATIVOS MILITARES

ORÇAMENTO FISCAL E DA SEGURIDADE SOCIAL

Janeiro a Dezembro 2021/Bimestre Novembro-Dezembro

RREO - Anexo 4 (LRF, Art. 53, inciso II)

Em Reais

FUNDO EM REPARTIÇÃO (PLANO FINANCEIRO)					
RECEITAS PREVIDENCIÁRIAS - RPPS (FUNDO EM REPARTIÇÃO)	PREVISÃO ATUALIZADA (a)	RECEITAS REALIZADAS Até o Bimestre (b)			
RECEITAS CORRENTES (VII)					
Receita de Contribuições dos Segurados					
Ativo					
Inativo					
Pensionista					
Receita de Contribuições Patronais					
Ativo					
Inativo					
Pensionista					
Receita Patrimonial					
Receitas Imobiliárias					
Receitas de Valores Mobiliários					
Outras Receitas Patrimoniais					
Receita de Serviços					
Outras Receitas Correntes					
Compensação Previdenciária entre os regimes					
Demais Receitas Correntes					
RECEITAS DE CAPITAL (VIII)					
Alienação de Bens, Direitos e Ativos					
Amortização de Empréstimos					
Outras Receitas de Capital					
TOTAL DAS RECEITAS DO FUNDO EM REPARTIÇÃO (IX) = (VII + VIII)					
DESPESAS PREVIDENCIÁRIAS - RPPS (FUNDO EM REPARTIÇÃO)	DOTAÇÃO ATUALIZADA (c)	DESPESAS EMPENHADAS Até o Bimestre (d)	DESPESAS LIQUIDADAS Até o Bimestre (e)	DESPESAS PAGAS Até o Bimestre (e)	INSCRITAS EM RESTOS A PAGAR NÃO PROCESSADOS No Exercício (g)
Benefícios					
Aposentadorias					
Pensões por Morte					
Outras Despesas Previdenciárias					
Compensação Previdenciária entre os regimes					
Demais Despesas Previdenciárias					
TOTAL DAS DESPESAS DO FUNDO EM REPARTIÇÃO (X)					
RESULTADO PREVIDENCIÁRIO - FUNDO EM REPARTIÇÃO (XI) = (IX - X)					

Prefeitura Municipal de Ceu Azul-PR

RELATÓRIO RESUMIDO DA EXECUÇÃO ORÇAMENTÁRIA

DEMONSTRATIVO DAS RECEITAS E DESPESAS PREVIDENCIÁRIAS E DAS RECEITAS E DESPESAS ASSOCIADAS ÀS PENSÕES E INATIVOS MILITARES

ORÇAMENTO FISCAL E DA SEGURIDADE SOCIAL

Janeiro a Dezembro 2021/Bimestre Novembro-Dezembro

RREO - Anexo 4 (LRF, Art. 53, inciso II)

Em Reais

APORTES DE RECURSOS PARA O FUNDO EM REPARTIÇÃO DO RPPS	APORTES REALIZADOS
Recursos para Cobertura de Insuficiências Financeiras	-
Recursos para Formação de Reserva	-

ADMINISTRAÇÃO DO REGIME PRÓPRIO DE PREVIDÊNCIA DOS SERVIDORES - RPPS		
RECEITAS DA ADMINISTRAÇÃO - RPPS	PREVISÃO ATUALIZADA (a)	RECEITAS REALIZADAS Até o Bimestre (b)
Receitas Correntes	-	-
TOTAL DAS RECEITAS DA ADMINISTRAÇÃO RPPS (XII)	-	-

DESPESAS DA ADMINISTRAÇÃO - RPPS	DOTAÇÃO ATUALIZADA (c)	DESPESAS EMPENHADAS Até o Bimestre (d)	DESPESAS LIQUIDADAS Até o Bimestre (e)	DESPESAS PAGAS Até o Bimestre (f)	INSCRITAS EM RESTOS A PAGAR NÃO PROCESSADOS No Exercício (g)
Despesas Correntes (XIII)	-	-	-	-	-
Pessoal e Encargos Sociais	-	-	-	-	-
Demais Despesas Correntes	-	-	-	-	-
Despesas de Capital (XIV)	-	-	-	-	-
TOTAL DAS DESPESAS DA ADMINISTRAÇÃO RPPS (XV) = (XIII + XIV)	-	-	-	-	-
RESULTADO DA ADMINISTRAÇÃO RPPS (XVI) = (XII - XV)*	-	-	-	-	

Prefeitura Municipal de Ceu Azul-PR

RELATÓRIO RESUMIDO DA EXECUÇÃO ORÇAMENTÁRIA

DEMONSTRATIVO DAS RECEITAS E DESPESAS PREVIDENCIÁRIAS E DAS RECEITAS E DESPESAS ASSOCIADAS ÀS PENSÕES E INATIVOS MILITARES

ORÇAMENTO FISCAL E DA SEGURIDADE SOCIAL

Janeiro a Dezembro 2021/Bimestre Novembro-Dezembro

RREO - Anexo 4 (LRF, Art. 53, inciso II)

Em Reais

BENEFÍCIOS PREVIDENCIÁRIOS MANTIDOS PELO TESOUREIRO					
RECEITAS PREVIDENCIÁRIAS (BENEFÍCIOS MANTIDOS PELO TESOUREIRO)	PREVISÃO ATUALIZADA (a)	RECEITAS REALIZADAS Até o Bimestre (b)			
Contribuições dos Servidores	-	-	-	-	-
Demais receitas Previdenciárias	-	-	-	-	-
TOTAL DAS RECEITAS (BENEFÍCIOS MANTIDOS PELO TESOUREIRO) (XVII)	-	-	-	-	-

DESPESAS PREVIDENCIARIAS (BENEFÍCIOS MANTIDOS PELO TESOUREIRO)	DOTAÇÃO ATUALIZADA (c)	DESPESAS EMPENHADAS Até o Bimestre (d)	DESPESAS LIQUIDADAS Até o Bimestre (e)	DESPESAS PAGAS Até o Bimestre (f)	INSCRITAS EM RESTOS A PAGAR NÃO PROCESSADOS No Exercício (g)
Aposentadorias	-	-	-	-	-
Pensões	-	-	-	-	-
Outras Despesas Previdenciárias	-	-	-	-	-
TOTAL DAS DESPESAS (BENEFÍCIOS MANTIDOS PELO TESOUREIRO) (XVIII)	-	-	-	-	-
RESULTADO DOS BENEFÍCIOS MANTIDOS PELO TESOUREIRO (XIX) = (XVII - XVIII)²	-	-	-	-	

1 Como a Portaria MPS 746/2011 determina que os recursos provenientes desses aportes devem permanecer aplicados, no mínimo, por 5 (cinco) anos, essa receita não deverá compor o total das receitas previdenciárias do período de apuração
 2 O resultado previdenciário será apresentada por meio da diferença entre previsão da receita e a dotação da despesa e entre a receita realizada e a despesa liquidada (do 1º ao 5º bimestre) e a despesa empenhada (no 6º bimestre)


Eneidir Wichoski
 CRC 054174/O-1 PR
 CPF 706.500.049-49


Lucimara Bernardi
 Auditora de Controle Interno
 Decreto nº 2323/2008 - Céu Azul - PR


Laurindo Sperotto
 PREFEITO MUNICIPAL

Prefeitura Municipal de Ceu Azul-PR
 Relatório Resumido da Execução Orçamentária
Demonstrativo dos Resultados Primário e Nominal
 Orçamento Fiscal e da Seguridade Social
 Janeiro a Dezembro 2021/Bimestre Novembro-Dezembro

RREO - ANEXO VI(LRF, art. 53, inciso III)

RS 1,00

RECEITAS PRIMÁRIAS	Previsão Atualizada	ACIMA DA LINHA	
		Até o Bimestre/2021	
		Receitas Realizadas (a)	
RECEITAS CORRENTES(I)	65.815.574,22		56.370.692,45
Impostos, Taxas e Contribuições de Melhoria	8.849.295,22		7.164.430,92
IPTU	1.329.369,77		636.950,90
ISS	3.823.702,94		3.239.547,37
ITBI	787.771,54		1.023.607,99
IRRF	1.293.019,74		932.932,00
Outros Impostos, Taxas, e Contribuições de Melhoria	1.615.431,23		1.331.392,66
Contribuições	962.139,38		944.419,25
Receita Patrimonial	795.167,74		529.117,36
Aplicações Financeiras (II)	777.356,28		521.577,36
Outras Receitas Patrimoniais	17.811,46		7.540,00
Transferências Correntes	54.936.601,57		47.320.196,39
Cota-Parte do FPM	15.404.746,89		13.954.532,34
Cota-Parte do ICMS	23.247.549,68		19.891.164,10
Cota-Parte do IPVA	1.970.915,22		1.555.827,67
Cota-Parte do ITR	161.168,10		149.786,56
Transferências da LC 87/1996	180.815,61		-
Transferências da LC 61/1989	306.973,62		296.768,86
Transferências do FUNDEB	7.478.201,25		6.718.274,75
Outras Transferências Correntes	6.186.231,20		4.753.842,11
Demais Receitas Correntes	272.370,31		412.528,53
Outras Receitas Financeiras (III)	-		-
Receitas Correntes Restantes	272.370,31		412.528,53
RECEITAS PRIMÁRIAS CORRENTES (IV) = (I - II - III)	65.038.217,94		55.849.115,09
RECEITAS DE CAPITAL (V)	6.882.519,19		2.563.869,16
Operações de Crédito (VI)	3.783.257,82		731.859,23
Amortização de Empréstimos (VII)	-		-
Alienação de Bens	75.874,37		91,11
Receitas de Alienação de Investimentos Temporários (VIII)	-		-
Receitas de Alienação de Investimentos Permanentes (IX)	-		-
Outras Alienações de Bens	75.874,37		91,11
Transferências de Capital	3.023.387,00		1.831.918,82
Convênios	1.442.606,00		694.623,96
Outras Transferências de Capital	1.580.781,00		1.137.294,86
Outras Receitas de Capital	-		-
Outras Receitas de Capital Não Primárias (X)	-		-
Outras Receitas de Capital Primárias	-		-
RECEITAS PRIMÁRIAS DE CAPITAL (XI) = (V - VI - VII - VIII - IX - X)	3.099.261,37		1.832.009,93
RECEITA PRIMÁRIA TOTAL (XII) = (IV + XI)	68.137.479,31		57.681.125,02

DESPESAS PRIMÁRIAS	Dotação Atualizada	Até o Bimestre/2021					
		Despesas Empenhadas	Despesas Liquidadas	Despesas Pagas (a)	Restos a Pagar Processados Pagos (b)	Restos a Pagar não Processados	
						Liquidados	Pagos (c)
DESPESAS CORRENTES (XIII)	71.091.659,35	48.142.918,35	46.888.994,30	46.464.797,63	288.000,30	189.731,96	189.731,96
Pessoal e Encargos Sociais	34.522.606,77	24.385.179,19	24.385.177,19	24.074.366,30	259.913,96	-	-
Juros e Encargos da Dívida (XIV)	684.560,63	669.821,63	669.821,63	669.821,63	-	-	-
Outras Despesas Correntes	35.884.491,95	23.087.917,53	21.833.995,48	21.720.609,70	28.086,34	189.731,96	189.731,96
DESPESAS PRIMÁRIAS CORRENTES (XV) = (XIII - XIV)	70.407.098,72	47.473.096,72	46.219.172,67	45.794.976,00	288.000,30	189.731,96	189.731,96
DESPESAS DE CAPITAL (XVI)	12.030.658,84	5.866.346,00	3.516.181,94	3.436.381,94	16.117,18	2.220.789,24	2.220.789,24
Investimentos	10.367.029,23	4.286.477,52	1.936.313,46	1.856.513,46	16.117,18	2.220.789,24	2.220.789,24
Inversões Financeiras	-	-	-	-	-	-	-
Concessão de Empréstimos e Financiamentos (XVII)	-	-	-	-	-	-	-
Aquisição de Título de Capital já Integralizado (XVIII)	-	-	-	-	-	-	-
Aquisição de Título de Crédito (XIX)	-	-	-	-	-	-	-
Demais Inversões Financeiras	-	-	-	-	-	-	-
Amortização da Dívida (XX)	1.663.629,61	1.579.868,48	1.579.868,48	1.579.868,48	-	-	-
DESPESAS PRIMÁRIAS DE CAPITAL (XXI) = (XVI - XVII - XVIII - XIX - XX)	10.367.029,23	4.286.477,52	1.936.313,46	1.856.513,46	16.117,18	2.220.789,24	2.220.789,24

Prefeitura Municipal de Ceu Azul-PR
 Relatório Resumido da Execução Orçamentária
Demonstrativo dos Resultados Primário e Nominal
 Orçamento Fiscal e da Seguridade Social
 Janeiro a Dezembro 2021/Bimestre Novembro-Dezembro

RESERVA DE CONTINGÊNCIA (XXII)	-	-	-	-	-	-	-
DESPESA PRIMÁRIA TOTAL (XXIII) = (XV + XXI + XXII)	80.774.127,95	51.759.574,24	48.155.486,13	47.651.489,46	304.117,48	2.410.521,20	2.410.521,20
RESULTADO PRIMÁRIO - Acima da Linha (XXIV) = [XIIa - (XXIIIa + XXIIIb + XXIIIc)]							7.314.996,88
META FISCAL PARA O RESULTADO PRIMÁRIO		VALOR CORRENTE					
Meta fixada no Anexo de Metas Fiscais da LDO para o exercício de referência		608.356,77					
JUROS NOMINAIS		Até o Bimestre/2021					
		VALOR INCORRIDO					
Juros, Encargos e Variações Monetárias Ativos (XXV)							521.577,36
Juros, Encargos e Variações Monetárias Passivos (XXVI)							669.821,63
RESULTADO NOMINAL - Acima da Linha (XXVII) = XXIV + (XXV - XXVI)							7.166.752,61
META FISCAL PARA O RESULTADO NOMINAL		VALOR CORRENTE					
Meta fixada no Anexo de Metas Fiscais da LDO para o exercício de referência		123.604,37					
ABAIXO DA LINHA							
CÁLCULO DO RESULTADO NOMINAL	SALDO						
	Em 31/Dez/2020		Até o 6º Bimestre				
	(a)			(b)			
DÍVIDA CONSOLIDADA (XXVIII)		8.245.888,68		7.453.700,66			
DEDUÇÕES (XXIX)		13.096.833,83		19.394.995,73			
Disponibilidade de Caixa		13.096.833,83		19.394.995,73			
Disponibilidade de Caixa Bruta		13.403.836,15		19.901.877,24			
(-) Restos a Pagar Processados (XXX)		307.002,32		506.881,51			
Demais Haveres Financeiros		-		-			
DÍVIDA CONSOLIDADA LÍQUIDA (XXXI) = (XXVIII - XXIX)		-4.850.945,15		-11.941.295,07			
RESULTADO NOMINAL - Abaixo da Linha (XXXII) = (XXXIa - XXXIb)				7.090.349,92			
AJUSTE METODOLÓGICO		Até o Bimestre/2021					
VARIAÇÃO SALDO RPP = (XXXIII) = (XXXa - XXXb)							-199.879,19
RECEITA DE ALIENAÇÃO DE INVESTIMENTOS PERMANENTES (IX)							-
PASSIVOS RECONHECIDOS NA DC (XXXIV)							-
VARIAÇÃO CAMBIAL (XXXV)							-
PAGAMENTO DE PRECATORIOS INTEGRANTES DA DC (XXXVI)							-
AJUSTES RELATIVOS AO RPPS (XXXVII)							-
OUTROS AJUSTES (XXXVIII)							-
RESULTADO NOMINAL AJUSTADO - Abaixo da Linha (XXXIX) = (XXXII - XXXIII - IX + XXXIV + XXXV - XXXVI + XXXVII + XXXVIII)							7.290.229,11
RESULTADO PRIMÁRIO - Abaixo da Linha (XL) = XXXIX - (XXV - XXVI)							7.438.473,38
INFORMAÇÕES ADICIONAIS		PREVISÃO ORÇAMENTÁRIA					
SALDO DE EXERCÍCIOS ANTERIORES							10.558.363,17
Recursos Arrecadados em Exercícios Anteriores - RPPS							-
Superávit Financeiro Utilizado para Abertura e Reabertura de Créditos Adicionais							10.558.363,17
RESERVA ORÇAMENTÁRIA DO RPPS							-


Eneidrich Wichoski
 CRC 054174/O-1 PR
 CPF 706.500.049-49


Lucimara Bernardi
 Auditora de Controle Interno
 Decreto nº 2323/2008 - Céu Azul - PR


Laércio Sperotto
 PREFEITO MUNICIPAL

Prefeitura Municipal de Ceu Azul - PR
 Relatório Resumido da Execução Orçamentária
Demonstrativo dos Restos a Pagar por Poder e Órgão
 Orçamentos Fiscal e da Seguridade Social
 Janeiro a Dezembro 2021/Bimestre Novembro-Dezembro

RREO - ANEXO 7 (LRF, art.53, inciso V)

R\$ 1,00

PODER/ÓRGÃO	RESTOS A PAGAR PROCESSADOS					RESTOS A PAGAR NÃO PROCESSADOS						Saldo Total L=(e+k)
	Inscritos		Pagos (c)	Cancelados (d)	Saldo e=(a+b)-(c+d)	Inscritos		Liquidados (h)	Pagos (i)	Cancelados (j)	Saldo k=(f+g)-(i+j)	
	Em Exercícios Anteriores (a)	Em 31 de dezembro de 2020 (b)				Em Exercícios Anteriores (f)	Em 31 de dezembro de 2020 (g)					
RESTOS A PAGAR(EXCETO INTRA-ORÇAMEN	2.835,84	304.166,48	304.117,48	-	2.884,84	1.050.200,13	2.474.761,84	2.410.521,20	2.410.521,20	754.417,68	360.023,09	362.907,93
PODER EXECUTIVO	2.835,84	304.166,48	304.117,48	-	2.884,84	1.050.200,13	2.474.761,84	2.410.521,20	2.410.521,20	754.417,68	360.023,09	362.907,93
PODER LEGISLATIVO	-	-	-	-	-	-	-	-	-	-	-	-
CÂMARA MUNICIPAL	-	-	-	-	-	-	-	-	-	-	-	-
TOTAL (III) = (I+II)	2.835,84	304.166,48	304.117,48	-	2.884,84	1.050.200,13	2.474.761,84	2.410.521,20	2.410.521,20	754.417,68	360.023,09	362.907,93


Eneid Wichoski
 CRC 054174/O-1 PR
 CPF 706.500.049-49


Lucimara Bernardi
 Auditora de Controle Interno
 Decreto nº 2323/2008 - Céu Azul - PR


Laurindo Sperotto
 PREFEITO MUNICIPAL

Prefeitura Municipal de Ceu Azul-PR
 RELATÓRIO RESUMIDO DA EXECUÇÃO ORÇAMENTÁRIA
 DEMONSTRATIVO DAS RECEITAS E DESPESAS COM MANUTENÇÃO E DESENVOLVIMENTO DO ENSINO - MDE
 ORÇAMENTO FISCAL E DA SEGURIDADE SOCIAL
 Janeiro a Dezembro 2021/Bimestre Novembro-Dezembro

RREO - Anexo 8 (LDB,art. 72)

Em Reais

RECEITA RESULTANTE DE IMPOSTOS (Arts. 212 e 212-A da Constituição Federal)			
RECEITA RESULTANTE DE IMPOSTOS	PREVISÃO ATUALIZADA (a)	RECEITAS REALIZADAS Até o Bimestre (b)	
1- RECEITA DE IMPOSTOS	7.233.863,99		5.833.038,26
1.1- Receita Resultante do Imposto sobre a Propriedade Predial e Territorial Urbana – IPTU	1.329.369,77		636.950,90
1.2- Receita Resultante do Imposto sobre Transmissão Inter Vivos – ITBI	787.771,54		1.023.607,99
1.3- Receita Resultante do Imposto sobre Serviços de Qualquer Natureza – ISS	3.823.702,94		3.239.547,37
1.4- Receita Resultante do Imposto de Renda Retido na Fonte – IRRF	1.293.019,74		932.932,00
2- RECEITA DE TRANSFERÊNCIAS CONSTITUCIONAIS E LEGAIS	51.040.279,54		44.483.788,79
2.1- Cota-Parte FPM	18.932.021,26		17.116.855,34
2.1.1- Parcela referente à CF, art. 159, I, alínea b	17.636.371,83		15.811.615,53
2.1.2- Parcela referente à CF, art. 159, I, alíneas d e e	1.295.649,43		1.305.239,81
2.2- Cota-Parte ICMS	29.059.437,10		24.863.954,83
2.3- Cota-Parte IPI-Exportação	383.717,03		370.961,05
2.4- Cota-Parte ITR	201.460,13		187.233,04
2.5- Cota-Parte IPVA	2.463.644,02		1.944.784,53
2.6- Cota-Parte IOF-Ouro	-		-
2.7- Compensações Financeiras Provenientes de Impostos e Transferências Constitucionais	-		-
3- TOTAL DA RECEITA RESULTANTE DE IMPOSTOS (1 + 2)	58.274.143,53		50.316.827,05
4- TOTAL DESTINADO AO FUNDEB - 20% DE ((2.1.1) + (2.2) + (2.3) + (2.4) + (2.5))	9.948.926,02		8.635.709,80
5- VALOR MÍNIMO A SER APLICADO EM MDE ALEM DO VALOR DESTINADO AO FUNDEB - 5% DE ((2.1.1) + (2.2) + (2.3) + (2.4) + (2.5)) + 25% DE ((1.1) + (1.2) + (1.3) + (1.4) + (2.1.2) + (2.6) + (2.7))	4.619.609,86		3.943.496,97

FUNDEB			
RECEITAS RECEBIDAS DO FUNDEB NO EXERCÍCIO	PREVISÃO ATUALIZADA (a)	RECEITAS REALIZADAS Até o Bimestre (b)	
6- RECEITAS RECEBIDAS DO FUNDEB	7.513.958,31		6.729.597,39
6.1- FUNDEB - Impostos e Transferências de Impostos	7.513.958,31		6.729.597,39
6.1.1- Principal	7.478.201,25		6.718.274,75
6.1.2- Rendimentos de Aplicação Financeira	35.757,06		11.322,64
6.2- FUNDEB - Complementação da União - VAAF	-		-
6.2.1- Principal	-		-
6.2.2- Rendimentos de Aplicação Financeira	-		-
6.3- FUNDEB - Complementação da União - VAAT	-		-
6.3.1- Principal	-		-

Prefeitura Municipal de Ceu Azul-PR
 RELATÓRIO RESUMIDO DA EXECUÇÃO ORÇAMENTÁRIA
 DEMONSTRATIVO DAS RECEITAS E DESPESAS COM MANUTENÇÃO E DESENVOLVIMENTO DO ENSINO - MDE
 ORÇAMENTO FISCAL E DA SEGURIDADE SOCIAL
 Janeiro a Dezembro 2021/Bimestre Novembro-Dezembro

RREO - Anexo 8 (LDB,art. 72)

Em Reais

FUNDEB		
RECEITAS RECEBIDAS DO FUNDEB NO EXERCÍCIO	PREVISÃO ATUALIZADA (a)	RECEITAS REALIZADAS Até o Bimestre (b)
6.3.2- Rendimentos de Aplicação Financeira	-	-
7- RESULTADO LÍQUIDO DAS TRANSFERÊNCIAS DO FUNDEB (6.1.1 – 4)¹	(2.470.724,77)	(1.917.435,05)

RECURSOS RECEBIDOS EM EXERCÍCIOS ANTERIORES E NÃO UTILIZADOS (SUPERÁVIT)	VALOR
8- TOTAL DOS RECURSOS DE SUPERÁVIT	198.298,03
8.1- SUPERÁVIT DO EXERCÍCIO IMEDIATAMENTE ANTERIOR	198.298,03
8.2- SUPERÁVIT RESIDUAL DE OUTROS EXERCÍCIOS	-
9- TOTAL DOS RECURSOS DO FUNDEB DISPONÍVEIS PARA UTILIZAÇÃO (6 + 8)	6.927.895,42

DESPESAS COM RECURSOS DO FUNDEB (Por Área de Atuação)*	DOTAÇÃO ATUALIZADA (c)	DESPESAS EMPENHADAS Até o Bimestre (d)	DESPESAS LIQUIDADAS Até o Bimestre (e)	DESPESAS PAGAS Até o Bimestre (f)	INSCRITAS EM RESTOS A PAGAR NÃO PROCESSADOS (g)
10- PROFISSIONAIS DA EDUCAÇÃO BÁSICA	5.596.918,98	5.430.714,89	5.430.714,89	5.380.523,27	-
10.1- Educação Infantil	2.845.951,57	2.813.467,38	2.813.467,38	2.788.365,48	-
10.1.1- Creche	2.845.951,57	2.813.467,38	2.813.467,38	2.788.365,48	-
10.1.2- Pré-escola	-	-	-	-	-
10.2- Ensino Fundamental	2.750.967,41	2.617.247,51	2.617.247,51	2.592.157,79	-
11- OUTRAS DESPESAS	2.345.021,59	1.511.199,28	1.511.199,28	1.500.737,02	-
11.1- Educação Infantil	694.366,57	263.109,17	263.109,17	260.896,95	-
11.1.1- Creche	694.366,57	263.109,17	263.109,17	260.896,95	-
11.1.2- Pré-escola	-	-	-	-	-
11.2- Ensino Fundamental	1.650.655,02	1.248.090,11	1.248.090,11	1.239.840,07	-
12- TOTAL DAS DESPESAS COM RECURSOS DO FUNDEB (10 + 11)	7.941.940,57	6.941.914,17	6.941.914,17	6.881.260,29	-

INDICADORES DO FUNDEB					
DESPESAS CUSTEADAS COM RECEITAS DO FUNDEB RECEBIDAS NO EXERCÍCIO	DESPESAS EMPENHADAS Até o Bimestre (d)	DESPESAS LIQUIDADAS Até o Bimestre (e)	DESPESAS PAGAS Até o Bimestre (f)	INSCRITAS EM RESTOS A PAGAR NÃO PROCESSADOS (g)	INSCRITAS EM RESTOS A PAGAR NÃO PROCESSADOS (SEM DISPONIBILIDADE DE CAIXA)¹ (h)
13- Total das Despesas do FUNDEB com Profissionais da Educação Básica	5.286.374,08	5.286.374,08	5.236.182,46	-	-
14- Total das Despesas custeadas com FUNDEB - Impostos e Transferências de Impostos	6.727.875,11	6.727.875,11	6.669.279,56	-	-
15- Total das Despesas custeadas com FUNDEB - Complementação da União - VAAF	15.741,03	15.741,03	13.682,70	-	-
16- Total das Despesas custeadas com FUNDEB - Complementação da União - VAAT	-	-	-	-	-
17- Total das Despesas custeadas com FUNDEB - Complementação da União - VAAT Aplicadas na Educação Infantil	-	-	-	-	-
18- Total das Despesas custeadas com FUNDEB - Complementação da União - VAAT Aplicadas em Despesa de Capital	-	-	-	-	-

Prefeitura Municipal de Ceu Azul-PR
 RELATÓRIO RESUMIDO DA EXECUÇÃO ORÇAMENTÁRIA
 DEMONSTRATIVO DAS RECEITAS E DESPESAS COM MANUTENÇÃO E DESENVOLVIMENTO DO ENSINO - MDE
 ORÇAMENTO FISCAL E DA SEGURIDADE SOCIAL
 Janeiro a Dezembro 2021/Bimestre Novembro-Dezembro

RREO - Anexo 8 (LDB,art. 72)

Em Reais

INDICADORES - Art. 212-A, inciso XI e § 3º - Constituição Federal*	VALOR EXIGIDO (i)	VALOR APLICADO (j)	VALOR CONSIDERADO APÓS DEDUÇÕES (k)	% APLICADO (l)
19- Mínimo de 70% do FUNDEB na Remuneração dos Profissionais da Educação Básica	4.710.718,17	5.286.374,08	5.286.374,08	78,55
20 - Percentual de 50% da Complementação da União ao FUNDEB (VAAT) na Educação Infantil	-	-	-	-
21- Mínimo de 15% da Complementação da União ao FUNDEB - VAAT em Despesas de Capital	-	-	-	-

INDICADOR - Art.25, § 3º - Lei nº 14.113, de 2020 - (Máximo de 10% de Superávit)*	VALOR MÁXIMO PERMITIDO (m)	VALOR NÃO APLICADO (n)	VALOR NÃO APLICADO APÓS AJUSTE (o)	% NÃO APLICADO (p)
22- Total da Receita Recebida e não Aplicada no Exercício	672.959,74	(14.018,75)	(14.018,75)	(0,21)

INDICADOR - Art.25, § 3º - Lei nº 14.113, de 2020 - (Aplicação do Superávit de Exercício Anterior)*	VALOR DE SUPERÁVIT PERMITIDO NO EXERCÍCIO ANTERIOR (q)	VALOR NÃO APLICADO NO EXERCÍCIO ANTERIOR (r)	VALOR DE SUPERÁVIT APLICADO ATÉ O PRIMEIRO QUADRIMESTRE (s)	VALOR APLICADO ATÉ O PRIMEIRO QUADRIMESTRE QUE INTEGRARÁ O LIMITE CONSTITUCIONAL (t)	VALOR APLICADO APÓS O PRIMEIRO QUADRIMESTRE (u)	VALOR NÃO APLICADO (v) = (r) - (s) - (u)
23- Total das Despesas do FUNDEB com Profissionais da Educação Básica	-	-	198.298,03	-	-	(198.298,03)
23.1- Total das Despesas custeadas com FUNDEB - Impostos e Transferências de Impostos	-	-	198.298,03	-	-	(198.298,03)
23.2- Total das Despesas custeadas com FUNDEB - Complementação da União - VAAF	-	-	-	-	-	-

DESPESAS COM MANUTENÇÃO E DESENVOLVIMENTO DO ENSINO – MDE – CUSTEADAS COM RECEITA DE IMPOSTOS (EXCETO FUNDEB)					
DESPESAS COM AÇÕES TÍPICAS DE MDE - RECEITAS DE IMPOSTOS - EXCETO FUNDEB (Por Área de Atuação)*	DOTAÇÃO ATUALIZADA (c)	DESPESAS EMPENHADAS Até o Bimestre (d)	DESPESAS LIQUIDADAS Até o Bimestre (e)	DESPESAS PAGAS Até o Bimestre (f)	INSCRITAS EM RESTOS A PAGAR NÃO PROCESSADOS (g)
24- EDUCAÇÃO INFANTIL	4.292.284,58	2.272.584,90	2.258.563,60	2.223.194,28	-
24.1- Creche	3.165.241,15	1.427.785,50	1.422.488,20	1.397.497,79	-
24.2- Pré-escola	1.127.043,43	844.799,40	836.075,40	825.696,49	-
25- ENSINO FUNDAMENTAL	3.811.461,66	3.579.154,73	3.526.155,19	3.457.355,04	-
26- TOTAL DAS DESPESAS COM AÇÕES TÍPICAS DE MDE (24 + 25)	8.103.746,24	5.851.739,63	5.784.718,79	5.680.549,32	-
APURAÇÃO DAS DESPESAS PARA FINS DE LIMITE MÍNIMO CONSTITUCIONAL					VALOR
27- TOTAL DAS DESPESAS DE MDE CUSTEADAS COM RECURSOS DE IMPOSTOS (FUNDEB E RECEITA DE IMPOSTOS) = (L14(d ou e) + L26(d ou e) + L23.1(t))					12.579.614,74
28 (-) RESULTADO LÍQUIDO DAS TRANSFERÊNCIAS DO FUNDEB = (L7)					(1.917.435,05)
29 (-) RESTOS A PAGAR NÃO PROCESSADOS INSCRITOS NO EXERCÍCIO SEM DISPONIBILIDADE FINANCEIRA DE RECURSOS DO FUNDEB IMPOSTOS* = (L14h)					-
30 (-) RESTOS A PAGAR NÃO PROCESSADOS INSCRITOS NO EXERCÍCIO SEM DISPONIBILIDADE FINANCEIRA DE RECURSOS DE IMPOSTOS* e 7					-
31 (-) CANCELAMENTO, NO EXERCÍCIO, DE RESTOS A PAGAR INSCRITOS COM DISPONIBILIDADE FINANCEIRA DE RECURSOS DE IMPOSTOS VINCULADOS AO ENSINO					1.735,44
32- TOTAL DAS DESPESAS PARA FINS DE LIMITE (27 – (28 + 29 + 30 + 31))					14.495.314,35

APURAÇÃO DO LIMITE MÍNIMO CONSTITUCIONAL* e *	VALOR EXIGIDO (x)	VALOR APLICADO (w)	% APLICADO (y)
33- APLICAÇÃO EM MDE SOBRE A RECEITA RESULTANTE DE IMPOSTOS	12.579.206,76	14.495.314,35	28,81

Prefeitura Municipal de Ceu Azul-PR
 RELATÓRIO RESUMIDO DA EXECUÇÃO ORÇAMENTÁRIA
 DEMONSTRATIVO DAS RECEITAS E DESPESAS COM MANUTENÇÃO E DESENVOLVIMENTO DO ENSINO - MDE
 ORÇAMENTO FISCAL E DA SEGURIDADE SOCIAL
 Janeiro a Dezembro 2021/Bimestre Novembro-Dezembro

RREO - Anexo 8 (LDB,art. 72)

Em Reais

RESTOS A PAGAR INSCRITOS EM EXERCÍCIOS ANTERIORES COM DISPONIBILIDADE FINANCEIRA DE RECURSOS DE IMPOSTOS E DO FUNDEB*	SALDO INICIAL (z)	RP LIQUIDADOS (aa)	RP PAGOS (ab)	RP CANCELADOS (ac)	SALDO FINAL (ad) = (z) - (ab) - (ac)
34- RESTOS A PAGAR DE DESPESAS COM MDE	(305.548,30)	77.508,36	129.846,38	1.735,44	(437.130,12)
34.1 - Executadas com Recursos de Impostos e Transferências de Impostos	(338.757,85)	44.298,81	96.636,83	1.735,44	(437.130,12)
34.2 - Executadas com Recursos do FUNDEB - Impostos	33.209,55	33.209,55	33.209,55	-	-
34.3 - Executadas com Recursos do FUNDEB - Complementação da União (VAAT + VAAF)	-	-	-	-	-

OUTRAS INFORMAÇÕES PARA CONTROLE

RECEITAS ADICIONAIS PARA FINANCIAMENTO DO ENSINO	PREVISÃO ATUALIZADA (a)	RECEITAS REALIZADAS Até o Bimestre (b)
35- RECEITA DE TRANSFERÊNCIAS DO FNDE (INCLUINDO RENDIMENTOS DE APLICAÇÃO FINANCEIRA)	1.090.236,50	696.526,08
35.1- Salário-Educação	725.809,45	475.268,48
35.2- PDDE	-	-
35.3- PNAE	244.125,96	172.014,25
35.4- PNATE	120.301,09	49.243,35
35.5- Outras Transferências do FNDE	-	-
36- RECEITA DE TRANSFERÊNCIAS DE CONVÊNIOS	33.969,32	1.452,28
37- RECEITA DE ROYALTIES DESTINADOS À EDUCAÇÃO	-	-
38- RECEITA DE OPERAÇÕES DE CRÉDITO VINCULADAS À EDUCAÇÃO	-	0,30
39- OUTRAS RECEITAS PARA FINANCIAMENTO DO ENSINO	-	205,97
40- TOTAL DAS RECEITAS ADICIONAIS PARA FINANCIAMENTO DO ENSINO = (35 + 36 + 37 +38 + 39)	1.124.205,82	698.184,63

DESPESAS CUSTEADAS COM RECEITAS ADICIONAIS PARA FINANCIAMENTO DO ENSINO (Por Área de Atuação)*	DOTAÇÃO ATUALIZADA (c)	DESPESAS EMPENHADAS Até o Bimestre (d)	DESPESAS LIQUIDADAS Até o Bimestre (e)	DESPESAS PAGAS Até o Bimestre (f)	INSCRITAS EM RESTOS A PAGAR NÃO PROCESSADOS (g)
41- EDUCAÇÃO INFANTIL	354.953,55	80.400,19	80.400,19	80.400,19	-
41.1- Creche	278.555,43	56.130,86	56.130,86	56.130,86	-
41.2- Pré-escola	76.398,12	24.269,33	24.269,33	24.269,33	-
42- ENSINO FUNDAMENTAL	1.763.985,63	1.037.469,46	1.029.064,95	1.029.064,95	-
43- ENSINO MÉDIO	-	-	-	-	-
44- ENSINO SUPERIOR	-	-	-	-	-
45- ENSINO PROFISSIONAL NÃO INTEGRADO AO ENSINO REGULAR	-	-	-	-	-
46- TOTAL DAS DESPESAS CUSTEADAS COM RECEITAS ADICIONAIS PARA FINANCIAMENTO DO ENSINO (41+42+43+44)	2.118.939,18	1.117.869,65	1.109.465,14	1.109.465,14	-

Prefeitura Municipal de Ceu Azul-PR
 RELATÓRIO RESUMIDO DA EXECUÇÃO ORÇAMENTÁRIA
 DEMONSTRATIVO DAS RECEITAS E DESPESAS COM MANUTENÇÃO E DESENVOLVIMENTO DO ENSINO - MDE
 ORÇAMENTO FISCAL E DA SEGURIDADE SOCIAL
 Janeiro a Dezembro 2021/Bimestre Novembro-Dezembro

RREO - Anexo 8 (LDB,art. 72)

Em Reais

TOTAL GERAL DAS DESPESAS COM EDUCAÇÃO	DOTAÇÃO ATUALIZADA (c)	DESPESAS EMPENHADAS Até o Bimestre (d)	DESPESAS LIQUIDADAS Até o Bimestre (e)	DESPESAS PAGAS Até o Bimestre (f)	INSCRITAS EM RESTOS A PAGAR NÃO PROCESSADOS (g)
47- TOTAL GERAL DAS DESPESAS COM EDUCAÇÃO (12 + 26 + 46)	21.451.112,16	14.426.523,45	14.351.098,10	14.210.569,83	75.425,35
47.1- Despesas Correntes	20.611.443,16	14.329.000,53	14.299.505,18	14.158.976,91	29.495,35
47.1.1- Pessoal Ativo	14.308.876,28	10.500.420,64	10.500.420,64	10.360.109,09	-
47.1.2- Pessoal Inativo	-	-	-	-	-
47.1.3-Transferências às instituições comunitárias, confessionais ou filantrópicas sem fins lucrativos	819.149,97	598.284,74	598.284,74	598.284,74	-
47.1.4- Outras Despesas Correntes	5.483.416,91	3.230.295,15	3.200.799,80	3.200.583,08	29.495,35
47.2- Despesas de Capital	839.669,00	97.522,92	51.592,92	51.592,92	45.930,00
47.2.1- Transferências às instituições comunitárias, confessionais ou filantrópicas sem fins lucrativos	-	-	-	-	-
47.2.2- Outras Despesas de Capital	839.669,00	97.522,92	51.592,92	51.592,92	45.930,00
CONTROLE DA DISPONIBILIDADE FINANCEIRA E CONCILIAÇÃO BANCÁRIA	FUNDEB (ae)	SALÁRIO EDUCAÇÃO (af)			
48- DISPONIBILIDADE FINANCEIRA EM 31 DE DEZEMBRO DE 2020		449.363,96			239.793,49
49- (+) INGRESSO DE RECURSOS ATÉ O BIMESTRE (orçamentário)		6.751.213,43			475.268,48
50- (-) PAGAMENTOS EFETUADOS ATÉ O BIMESTRE (orçamentário e restos a pagar)		6.716.171,81			521.999,03
51- (=) DISPONIBILIDADE FINANCEIRA ATÉ O BIMESTRE		484.405,58			193.062,94
52- (+) AJUSTES POSITIVOS (RETENÇÕES E OUTROS VALORES EXTRAORÇAMENTÁRIOS)		-			-
53- (-) AJUSTES NEGATIVOS (OUTROS VALORES EXTRAORÇAMENTÁRIOS)		-			-
54- (=) SALDO FINANCEIRO CONCILIADO (Saldo Bancário)		484.405,58			193.062,94

- 1 SE RESULTADO LIQUIDO DA TRANSFERENCIA (7) > 0 = ACRESCIMO RESULTANTE DAS TRANSFERENCIAS DO FUNDEB, SE RESULTADO LIQUIDO DA TRANSFERENCIA (7) < 0 = DECRESCIMO RESULTANTE DAS TRANSFERENCIAS DO FUNDEB.
 2 Limites mínimos anuais a serem cumpridos no encerramento do exercício.
 3 Art. 25, § 3º, Lei 14.113/2020: "Até 10% (dez por cento) dos recursos recebidos à conta dos Fundos, inclusive relativos à complementação da União, nos termos do § 2º do art. 16 desta Lei, poderão ser utilizados no primeiro quadrimestre do exercício imediatamente subsequente, mediante abertura de crédito adicional.
 4 Os valores referentes à parcela dos Restos a Pagar inscritos sem disponibilidade financeira vinculada à educação deverão ser informados somente no RREO do último bimestre do exercício.
 5 Nos cinco primeiros bimestres do exercício o acompanhamento será feito com base na despesa liquidada. No último bimestre do exercício, o valor deverá corresponder ao total da despesa empenhada.
 6 As linhas representam áreas de atuação e não correspondem exatamente às subfunções da Função Educação. As despesas classificadas nas demais subfunções típicas e nas subfunções atípicas deverão ser rateadas para essas áreas de atuação.
 7 Valor inscrito em RPNP sem disponibilidade de caixa, que não deve ser considerado na apuração dos indicadores e limites.
 8 Controle da execução de restos a pagar considerados no cumprimento do limite mínimo dos exercícios anteriores.


Eneidrich Wichoski
 CRC 054174/O-1 PR
 CPF 706.500.049-49


Lucimara Bernardi
 Auditora de Controle Interno
 Decreto nº 2323/2008 - Céu Azul - PR


Laurindo Sperotto
 PREFEITO MUNICIPAL

PREFEITURA MUNICIPAL DE CEU AZUL-PR
RELATÓRIO RESUMIDO DA EXECUÇÃO ORÇAMENTÁRIA
DEMONSTRATIVO DAS RECEITAS DE OPERAÇÕES DE CRÉDITO E DESPESAS DE CAPITAL (REGRA DE OURO)
ORÇAMENTOS FISCAL E DA SEGURIDADE SOCIAL
JANEIRO A DEZEMBRO 2021/BIMESTRE NOVEMBRO-DEZEMBRO

RREO - ANEXO 9 (LRF, art. 53, § 1º, inciso I)

Em Reais

RECEITAS	PREVISÃO ATUALIZADA (a)	RECEITAS REALIZADAS (b)	SALDO NÃO REALIZADO (c) = (a-b)
RECEITAS DE OPERAÇÕES DE CRÉDITO¹ (I)	3.783.257,82	731.859,23	3.051.398,59

DESPESAS	DOTAÇÃO ATUALIZADA (d)	DESPESAS EMPENHADAS (e)	SALDO NÃO EXECUTADO (f)=(d-e)
DESPESAS DE CAPITAL	12.030.658,84	5.866.346,00	6.164.312,84
Investimentos	10.367.029,23	4.286.477,52	6.080.551,71
Inversões Financeiras	-	-	-
Amortização da Dívida	1.663.629,61	1.579.868,48	83.761,13
(-)Incentivos Fiscais a Contribuinte	-	-	-
(-)Incentivos Fiscais a Contribuinte por Instituições Financeiras	-	-	-
DESPESAS DE CAPITAL LÍQUIDA (II)	12.030.658,84	5.866.346,00	6.164.312,84

RESULTADO PARA APURAÇÃO DA REGRA DE OURO (III)=(II-I)	8.247.401,02	5.134.486,77	3.112.914,25
---	--------------	--------------	--------------

Notas:

¹ Operações de Crédito descritas na CF, art. 167, inciso III


Eneidir Wichoski
CRC 054174/O-1 PR
CPF 706.500.049-49


Lucimara Bernardi
Auditora de Controle Interno
Decreto nº 2323/2008 - Céu Azul - PR


Laurindo Spolatto
PREFEITO MUNICIPAL

PREFEITURA MUNICIPAL DE CEU AZUL - PR
RELATÓRIO RESUMIDO DA EXECUÇÃO ORÇAMENTÁRIA
DEMONSTRATIVO DA PROJEÇÃO ATUARIAL DO REGIME PRÓPRIO DE
PREVIDÊNCIA DOS SERVIDORES
ORÇAMENTOS FISCAL E DA SEGURIDADE SOCIAL

2021 a 2093

RREO – ANEXO 10 (LRF, art. 53, § 1º, inciso II)

Em Reais

PLANO PREVIDENCIÁRIO				
EXERCÍCIO	RECEITAS	DESPESAS	RESULTADO	SALDO FINANCEIRO
	PREVIDENCIÁRIAS	PREVIDENCIÁRIAS	PREVIDENCIÁRIO	DO EXERCÍCIO
	(a)	(b)	(c)=(a-b)	(d) = ("d"exercício anterior)+(c)
2020	-	-	-	-
2021	-	-	-	-
2022	-	-	-	-
2023	-	-	-	-
2024	-	-	-	-
2025	-	-	-	-
2026	-	-	-	-
2027	-	-	-	-
2028	-	-	-	-
2029	-	-	-	-
2030	-	-	-	-
2031	-	-	-	-
2032	-	-	-	-
2033	-	-	-	-
2034	-	-	-	-
2035	-	-	-	-
2036	-	-	-	-
2037	-	-	-	-
2038	-	-	-	-
2039	-	-	-	-
2040	-	-	-	-
2041	-	-	-	-
2042	-	-	-	-
2043	-	-	-	-
2044	-	-	-	-
2045	-	-	-	-
2046	-	-	-	-
2047	-	-	-	-
2048	-	-	-	-
2049	-	-	-	-
2050	-	-	-	-
2051	-	-	-	-



PREFEITURA MUNICIPAL DE CEU AZUL - PR
RELATÓRIO RESUMIDO DA EXECUÇÃO ORÇAMENTÁRIA
DEMONSTRATIVO DA PROJEÇÃO ATUARIAL DO REGIME PRÓPRIO DE
PREVIDÊNCIA DOS SERVIDORES
ORÇAMENTOS FISCAL E DA SEGURIDADE SOCIAL
2021 a 2093

RREO – ANEXO 10 (LRF, art. 53, § 1º, inciso II)

Em Reais

PLANO PREVIDENCIÁRIO				
EXERCÍCIO	RECEITAS	DESPESAS	RESULTADO	SALDO FINANCEIRO
	PREVIDENCIÁRIAS (a)	PREVIDENCIÁRIAS (b)	PREVIDENCIÁRIO (c)=(a-b)	DO EXERCÍCIO (d) = ("d"exercício anterior)+(c)
2052	-	-	-	-
2053	-	-	-	-
2054	-	-	-	-
2055	-	-	-	-
2056	-	-	-	-
2057	-	-	-	-
2058	-	-	-	-
2059	-	-	-	-
2060	-	-	-	-
2061	-	-	-	-
2062	-	-	-	-
2063	-	-	-	-
2064	-	-	-	-
2065	-	-	-	-
2066	-	-	-	-
2067	-	-	-	-
2068	-	-	-	-
2069	-	-	-	-
2070	-	-	-	-
2071	-	-	-	-
2072	-	-	-	-
2073	-	-	-	-
2074	-	-	-	-
2075	-	-	-	-
2076	-	-	-	-
2077	-	-	-	-
2078	-	-	-	-
2079	-	-	-	-
2080	-	-	-	-
2081	-	-	-	-
2082	-	-	-	-
2083	-	-	-	-



PREFEITURA MUNICIPAL DE CEU AZUL - PR
RELATÓRIO RESUMIDO DA EXECUÇÃO ORÇAMENTÁRIA
DEMONSTRATIVO DA PROJEÇÃO ATUARIAL DO REGIME PRÓPRIO DE
PREVIDÊNCIA DOS SERVIDORES
ORÇAMENTOS FISCAL E DA SEGURIDADE SOCIAL

2021 a 2093

RREO – ANEXO 10 (LRF, art. 53, § 1º, inciso II)

Em Reais

PLANO PREVIDENCIÁRIO				
EXERCÍCIO	RECEITAS	DESPESAS	RESULTADO	SALDO FINANCEIRO
	PREVIDENCIÁRIAS (a)	PREVIDENCIÁRIAS (b)	PREVIDENCIÁRIO (c)=(a-b)	DO EXERCÍCIO (d) = ("d"exercício anterior)+(c)
2084	-	-	-	-
2085	-	-	-	-
2086	-	-	-	-
2087	-	-	-	-
2088	-	-	-	-
2089	-	-	-	-
2090	-	-	-	-
2091	-	-	-	-
2092	-	-	-	-
2093	-	-	-	-

PLANO FINANCEIRO				
EXERCÍCIO	RECEITAS	DESPESAS	RESULTADO	SALDO FINANCEIRO
	PREVIDENCIÁRIAS (a)	PREVIDENCIÁRIAS (b)	PREVIDENCIÁRIO (c)=(a-b)	DO EXERCÍCIO (d) = ("d"exercício anterior)+(c)
2020	-	-	-	-
2021	-	-	-	-
2022	-	-	-	-
2023	-	-	-	-
2024	-	-	-	-
2025	-	-	-	-
2026	-	-	-	-
2027	-	-	-	-
2028	-	-	-	-
2029	-	-	-	-
2030	-	-	-	-
2031	-	-	-	-
2032	-	-	-	-
2033	-	-	-	-
2034	-	-	-	-
2035	-	-	-	-
2036	-	-	-	-




PREFEITURA MUNICIPAL DE CEU AZUL - PR
RELATÓRIO RESUMIDO DA EXECUÇÃO ORÇAMENTÁRIA
DEMONSTRATIVO DA PROJEÇÃO ATUARIAL DO REGIME PRÓPRIO DE
PREVIDÊNCIA DOS SERVIDORES
ORÇAMENTOS FISCAL E DA SEGURIDADE SOCIAL

2021 a 2093

RREO – ANEXO 10 (LRF, art. 53, § 1º, inciso II)

Em Reais

PLANO FINANCEIRO				
EXERCÍCIO	RECEITAS	DESPESAS	RESULTADO	SALDO FINANCEIRO
	PREVIDENCIÁRIAS	PREVIDENCIÁRIAS	PREVIDENCIÁRIO	DO EXERCÍCIO
	(a)	(b)	(c)=(a-b)	(d) = ("d"exercício anterior)+(c)
2037	-	-	-	-
2038	-	-	-	-
2039	-	-	-	-
2040	-	-	-	-
2041	-	-	-	-
2042	-	-	-	-
2043	-	-	-	-
2044	-	-	-	-
2045	-	-	-	-
2046	-	-	-	-
2047	-	-	-	-
2048	-	-	-	-
2049	-	-	-	-
2050	-	-	-	-
2051	-	-	-	-
2052	-	-	-	-
2053	-	-	-	-
2054	-	-	-	-
2055	-	-	-	-
2056	-	-	-	-
2057	-	-	-	-
2058	-	-	-	-
2059	-	-	-	-
2060	-	-	-	-
2061	-	-	-	-
2062	-	-	-	-
2063	-	-	-	-
2064	-	-	-	-
2065	-	-	-	-
2066	-	-	-	-
2067	-	-	-	-
2068	-	-	-	-




PREFEITURA MUNICIPAL DE CEU AZUL - PR
RELATÓRIO RESUMIDO DA EXECUÇÃO ORÇAMENTÁRIA
DEMONSTRATIVO DA PROJEÇÃO ATUARIAL DO REGIME PRÓPRIO DE
PREVIDÊNCIA DOS SERVIDORES
ORÇAMENTOS FISCAL E DA SEGURIDADE SOCIAL
2021 a 2093

RREO – ANEXO 10 (LRF, art. 53, § 1º, inciso II)

Em Reais

PLANO FINANCEIRO				
EXERCÍCIO	RECEITAS	DESPESAS	RESULTADO	SALDO FINANCEIRO
	PREVIDENCIÁRIAS	PREVIDENCIÁRIAS	PREVIDENCIÁRIO	DO EXERCÍCIO
	(a)	(b)	(c)=(a-b)	(d) = ("d"exercício anterior)+(c)
2069	-	-	-	-
2070	-	-	-	-
2071	-	-	-	-
2072	-	-	-	-
2073	-	-	-	-
2074	-	-	-	-
2075	-	-	-	-
2076	-	-	-	-
2077	-	-	-	-
2078	-	-	-	-
2079	-	-	-	-
2080	-	-	-	-
2081	-	-	-	-
2082	-	-	-	-
2083	-	-	-	-
2084	-	-	-	-
2085	-	-	-	-
2086	-	-	-	-
2087	-	-	-	-
2088	-	-	-	-
2089	-	-	-	-
2090	-	-	-	-
2091	-	-	-	-
2092	-	-	-	-
2093	-	-	-	-


Enedir Wichoski
CRC 054174/O-1 PR
CPF 706.500.049-49


Lucimara Bernardi
Auditora de Controle Interno
Decreto nº 2323/2008 - Céu Azul - PP



Lauro Sperotto
PREFEITO MUNICIPAL

PREFEITURA MUNICIPAL DE CEU AZUL - PR
 RELATÓRIO RESUMIDO DA EXECUÇÃO ORÇAMENTÁRIA
DEMONSTRATIVO DA RECEITA DE ALIENAÇÃO DE ATIVOS E APLICAÇÃO DOS RECURSOS
 ORÇAMENTOS FISCAL E DA SEGURIDADE SOCIAL
 JANEIRO A DEZEMBRO 2021/BIMESTRE NOVEMBRO-DEZEMBRO
 RREO - ANEXO 11 (LRF, art. 53, § 1º, inciso III)

							Em Reais
RECEITAS	PREVISÃO ATUALIZADA (a)	RECEITAS REALIZADAS					SALDO (c)=(a-b)
RECEITAS DE ALIENAÇÃO DE ATIVOS (I)	-	-					-
Receita de Alienação de Bens Móveis	-	-					-
Receita de Alienação de Bens Imóveis	-	-					-
Receita de Alienação de Bens Intangíveis	-	-					-
Receita de Rendimentos de Aplicações Financeiras	-	-					-

DESPESAS	DOTAÇÃO ATUALIZADA (d)	DESPESAS EMPENHADAS (e)	DESPESAS LIQUIDADAS	DESPESAS PAGAS (f)	DESPESAS INSCRITAS EM RESTOS A PAGAR NÃO PROCESSADOS	PAGAMENTO DE RESTOS A PAGAR (g)	SALDO (h)=(d-e)
APLICAÇÃO DOS RECURSOS DA ALIENAÇÃO DE ATIVOS (I)	280.722,02	159.926,36	133.183,41	133.183,41	26.742,95	-	120.795,66
Despesas de Capital	280.722,02	159.926,36	133.183,41	133.183,41	26.742,95	-	120.795,66
Investimentos	280.722,02	159.926,36	133.183,41	133.183,41	26.742,95	-	120.795,66
Inversões Financeiras	-	-	-	-	-	-	-
Amortização da Dívida	-	-	-	-	-	-	-
Despesas Correntes dos Regimes de Previdência	-	-	-	-	-	-	-
Regime Próprio dos Servidores Públicos	-	-	-	-	-	-	-

SALDO FINANCEIRO A APLICAR	2020 (i)	2021 (j) = (Ib - (IIIf + IIg))	SALDO ATUAL (k) = (IIIi + IIIj)
VALOR (III)	193.771,88	-	-133.183,41
			60.588,47


Eneidrich Wichoski
 CRC 054174/O-1 PR
 CPF 706.500.049-49


Lucimara Bernardi
 Auditora de Controle Interno
 Decreto nº 2323/2008 - Céu Azul - PR


Laurinda Sperotto
 PREFEITO MUNICIPAL

Prefeitura Municipal de Ceu Azul-PR
 Relatório Resumido da Execução Orçamentária
Demonstrativo das Receitas e Despesas com Ações e Serviços Públicos de Saúde
 Orçamento Fiscal e da Seguridade Social
 Janeiro a Dezembro 2021/Bimestre Novembro-Dezembro

RREO – ANEXO XII (LC nº 141/2012 art.35)

RECEITAS RESULTANTES DE IMPOSTOS E TRANSFERÊNCIAS CONSTITUCIONAIS E LEGAIS	PREVISÃO INICIAL	PREVISÃO ATUALIZADA (a)	RECEITAS REALIZADAS	
			Até o Bimestre (b)	% (b/a) x 100
RECEITA DE IMPOSTOS (I)	7.233.863,99	7.233.863,99	5.833.038,26	80,64
Receita Resultante do Imposto Predial e Territorial Urbano - IPTU	1.329.369,77	1.329.369,77	636.950,90	47,91
IPTU	894.043,39	894.043,39	497.719,99	55,67
Multas, Juros de Mora, Dívida Ativa e Outros Encargos do IPTU	435.326,38	435.326,38	139.230,91	31,98
Receita Resultante do Imposto sobre Transmissão Inter Vivos - ITBI	787.771,54	787.771,54	1.023.607,99	129,94
ITBI	787.388,53	787.388,53	1.023.607,99	130,00
Multas, Juros de Mora, Dívida Ativa e Outros Encargos do ITBI	383,01	383,01	-	-
Receita Resultante do Imposto sobre Serviços de Qualquer Natureza - ISS	3.823.702,94	3.823.702,94	3.239.547,37	84,72
ISS	3.754.325,75	3.754.325,75	3.169.883,37	84,43
Multas, Juros de Mora, Dívida Ativa e Outros Encargos do ISS	69.377,19	69.377,19	69.664,00	100,41
Receita Resultante do Imposto sobre a Renda e Proventos de Qualquer Natureza Retido na Fonte – IRRF	1.293.019,74	1.293.019,74	932.932,00	72,15
RECEITA DE TRANSFERÊNCIAS CONSTITUCIONAIS E LEGAIS (II)	49.970.649,62	49.970.649,62	43.178.548,98	86,41
Cota-Parte FPM	17.636.371,83	17.636.371,83	15.811.615,53	89,65
Cota-Parte ITR	201.460,13	201.460,13	187.233,04	92,94
Cota-Parte IPVA	2.463.644,02	2.463.644,02	1.944.784,53	78,94
Cota-Parte ICMS	29.059.437,10	29.059.437,10	24.863.954,83	85,56
Cota-Parte IPI-Exportação	383.717,03	383.717,03	370.961,05	96,68
Compensações Financeiras Provenientes de Impostos e Transferências Constitucionais	226.019,51	226.019,51	-	-
Desoneração ICMS - LC 87/1996	226.019,51	226.019,51	-	-
Outras	-	-	-	-
TOTAL DAS RECEITAS RESULTANTES DE IMPOSTOS E TRANSFERÊNCIAS CONSTITUCIONAIS E LEGAIS - (III) = (I) + (II)	57.204.513,61	57.204.513,61	49.011.587,24	85,68

DESPESAS COM AÇÕES E SERVIÇOS PÚBLICOS DE SAÚDE (ASPS) – POR SUBFUNÇÃO E CATEGORIA ECONÔMICA	DOTAÇÃO INICIAL	DOTAÇÃO ATUALIZADA (c)	DESPESAS EMPENHADAS		DESPESAS LIQUIDADAS		DESPESAS PAGAS		Inscritas em Restos a Pagar não Processados (g)
			Até o bimestre (d)	% (d/c) x 100	Até o bimestre (e)	% (e/c) x 100	Até o bimestre (f)	% (f/c) x 100	
ATENÇÃO BÁSICA (IV)	12.105.458,63	12.424.235,01	10.113.350,35	81,40	9.628.862,62	79,11	9.774.224,25	78,67	284.487,73
Despesas Correntes	11.997.361,02	12.051.137,40	9.930.744,49	82,41	9.646.256,76	80,04	9.591.618,39	79,59	284.487,73
Despesas de Capital	108.097,61	373.097,61	182.605,86	48,94	182.605,86	48,94	182.605,86	48,94	-
ASSISTÊNCIA HOSPITALAR E AMBULATORIAL (V)	-	-	-	-	-	-	-	-	-
Despesas Correntes	-	-	-	-	-	-	-	-	-
Despesas de Capital	-	-	-	-	-	-	-	-	-
SUPORTE PROFILÁTICO E TERAPÊUTICO (VI)	-	-	-	-	-	-	-	-	-
Despesas Correntes	-	-	-	-	-	-	-	-	-
Despesas de Capital	-	-	-	-	-	-	-	-	-
VIGILÂNCIA SANITÁRIA (VII)	146.785,58	146.785,58	423,79	0,29	423,79	0,29	423,79	0,29	-
Despesas Correntes	144.201,71	144.201,71	423,79	0,29	423,79	0,29	423,79	0,29	-
Despesas de Capital	2.583,87	2.583,87	-	-	-	-	-	-	-

Prefeitura Municipal de Ceu Azul-PR
 Relatório Resumido da Execução Orçamentária
Demonstrativo das Receitas e Despesas com Ações e Serviços Públicos de Saúde
 Orçamento Fiscal e da Seguridade Social
 Janeiro a Dezembro 2021/Bimestre Novembro-Dezembro

RREO – ANEXO XII (LC nº 141/2012 art.35)

DESPESAS COM AÇÕES E SERVIÇOS PÚBLICOS DE SAÚDE (ASPS) – POR SUBFUNÇÃO E CATEGORIA ECONÔMICA	DOTAÇÃO INICIAL	DOTAÇÃO ATUALIZADA (c)	DESPESAS EMPENHADAS		DESPESAS LIQUIDADAS		DESPESAS PAGAS		Inscritas em Restos a Pagar não Processados (g)
			Até o bimestre (d)	% (d/c) x 100	Até o bimestre (e)	% (e/c) x 100	Até o bimestre (f)	% (f/c) x 100	
VIGILÂNCIA EPIDEMIOLÓGICA (VIII)	-	-	-	-	-	-	-	-	-
Despesas Correntes	-	-	-	-	-	-	-	-	-
Despesas de Capital	-	-	-	-	-	-	-	-	-
ALIMENTAÇÃO E NUTRIÇÃO (IX)	-	-	-	-	-	-	-	-	-
Despesas Correntes	-	-	-	-	-	-	-	-	-
Despesas de Capital	-	-	-	-	-	-	-	-	-
OUTRAS SUBFUNÇÕES (X)	157.472,97	157.472,97	91.761,54	58,27	91.761,54	58,27	90.560,60	57,51	-
Despesas Correntes	153.522,65	153.522,65	91.761,54	59,77	91.761,54	59,77	90.560,60	58,99	-
Despesas de Capital	3.950,32	3.950,32	-	-	-	-	-	-	-
TOTAL (XI) = (IV + V + VI + VII + VIII + IX + X)	12.409.717,18	12.728.493,56	10.205.535,68	80,18	9.921.047,95	77,94	9.865.208,64	77,50	284.487,73

APURAÇÃO DO CUMPRIMENTO DO LIMITE MÍNIMO PARA APLICAÇÃO EM ASPS	DESPESAS EMPENHADAS (d)	DESPESAS LIQUIDADAS (e)	DESPESAS PAGAS (f)
Total das Despesas com ASPS (XII) = (XI)	10.205.535,68	9.921.047,95	9.865.208,64
(-) Restos a Pagar Não Processados Inscritos Indevidamente no Exercício sem Disponibilidade Financeira (XIII)*	-	-	-
(-) Despesas Custeadas com Recursos Vinculados à Parcela do Percentual Mínimo que não foi Aplicada em ASPS em Exercícios Anteriores (XIV)*	-	-	-
(-) Despesas Custeadas com Disponibilidade de Caixa Vinculada aos Restos a Pagar Cancelados (XV)*	-	-	-
(=) VALOR APLICADO EM ASPS (XVI) = (XII - XIII - XIV - XV)	10.205.535,68	9.921.047,95	9.865.208,64
Despesa Mínima a ser Aplicada em ASPS (XVII) = (III) x 15% (LC 141/2012)			7.351.738,09
Despesa Mínima a ser Aplicada em ASPS (XVII) = (III) x % (Lei Orgânica Municipal)			7.351.738,09
Diferença entre o Valor Aplicado e a Despesa Mínima a ser Aplicada (XVIII) = (XVI (d ou e) - XVII)1	2.853.797,59	-	2.513.470,55
Limite não Cumprido (XIX) = (XVIII) (Quando valor for inferior a zero)	-		
PERCENTUAL DA RECEITA DE IMPOSTOS E TRANSFERÊNCIAS CONSTITUCIONAIS E LEGAIS APLICADO EM ASPS (XVI / III)*100 (mínimo de 15% conforme LC nº 141/2012 ou % da Lei Orgânica Municipal)	20,82		

CONTROLE DO VALOR REFERENTE AO PERCENTUAL MÍNIMO NÃO CUMPRIDO EM EXERCÍCIOS ANTERIORES PARA FINS DE APLICAÇÃO DOS RECURSOS VINCULADOS CONFORME ARTIGOS 25 E 26 DA LC 141/2012	LIMITE NÃO CUMPRIDO				
	Saldo Inicial (no exercício atual) (h)	Despesas Custeadas no Exercício de Referência			Saldo Final (não aplicado)1 (l) = (h - (i ou j))
		Empenhadas (i)	Liquidadas (j)	Pagas (k)	
Diferença de limite não cumprido em 2020					-
Diferença de limite não cumprido em 2019	-	-	-	-	-
Diferença de limite não cumprido em Exercícios Anteriores	3.954.396,34	-	-	-	3.954.396,34
TOTAL DA DIFERENÇA DE LIMITE NÃO CUMPRIDO EM EXERCÍCIOS ANTERIORES (XX)	3.954.396,34	-	-	-	3.954.396,34

Prefeitura Municipal de Ceu Azul-PR
 Relatório Resumido da Execução Orçamentária
Demonstrativo das Receitas e Despesas com Ações e Serviços Públicos de Saúde
 Orçamento Fiscal e da Seguridade Social
 Janeiro a Dezembro 2021/Bimestre Novembro-Dezembro

RREO – ANEXO XII (LC nº 141/2012 art.35)

EXECUÇÃO DE RESTOS A PAGAR										
EXERCÍCIO DO EMPENHO*	Valor Mínimo para aplicação em ASPS (m)	Valor aplicado em ASPS no exercício (n)	Valor aplicado além do limite mínimo (o) = (n - m), se < 0, então (o) = 0	Total inscrito em RP no exercício (p)	RPNP Inscritos Indevidamente no Exercício sem Disponibilidade Financeira q = (XIII d)	Valor inscrito em RP considerado no Limite (r) = (p - (o + q)) se < 0, então (r) = (0)	Total de RP pagos (s)	Total de RP a pagar (t)	Total de RP cancelados ou prescritos (u)	Diferença entre o valor aplicado além do limite e o total de RP cancelados (v) = ((o + q) - u)
Empenhos de 2021	7.351.738,09	10.205.535,68	2.853.797,59	-	-	-	-	-	-	2.853.797,59
Empenhos de 2020	-	-	-	-	-	-	-	-	-	-
Empenhos de 2019	-	-	-	-	-	-	-	-	-	-
Empenhos de 2018	-	-	-	-	-	-	-	-	-	-
Empenhos de 2017	-	-	-	-	-	-	-	-	-	-
Empenhos de 2016	-	-	-	-	-	-	-	-	-	-
Empenhos de 2015	-	-	-	-	-	-	-	-	-	-
Empenhos de 2014	-	-	-	-	-	-	-	-	-	-
Empenhos de 2013	-	-	-	-	-	-	-	-	-	-

TOTAL DOS RESTOS A PAGAR CANCELADOS OU PRESCRITOS ATÉ O FINAL DO EXERCÍCIO ATUAL QUE AFETARAM O CUMPRIMENTO DO LIMITE (XXI)	-
TOTAL DOS RESTOS A PAGAR CANCELADOS OU PRESCRITOS ATÉ O FINAL DO EXERCÍCIO ANTERIOR QUE AFETARAM O CUMPRIMENTO DO LIMITE (XXII)	-
TOTAL DOS RESTOS A PAGAR CANCELADOS OU PRESCRITOS NO EXERCÍCIO ATUAL QUE AFETARAM O CUMPRIMENTO DO LIMITE (XXIII) = (XXI - XXII)	-

CONTROLE DE RESTOS A PAGAR CANCELADOS OU PRESCRITOS CONSIDERADOS PARA FINS DE APLICAÇÃO DA DISPONIBILIDADE DE CAIXA CONFORME ARTIGO 24§ 1º e 2º DA LC 141/2012	RESTOS A PAGAR CANCELADOS OU PRESCRITOS				
	Saldo Inicial (w)	Despesas Custeadas no Exercício de Referência			Saldo Final (não aplicado)1 (aa) = (w - (x ou y))
		Empenhadas (x)	Liquidadas (y)	Pagas (z)	
Restos a pagar cancelados ou prescritos em 2020 a serem compensados (XXIV)	-	-	-	-	-
Restos a pagar cancelados ou prescritos em 2019 a serem compensados (XXV)	71.201,99	-	-	-	71.201,99
Restos a pagar cancelados ou prescritos em exercícios anteriores a serem compensados (XXVI)	61.404,20	-	-	-	61.404,20
TOTAL DE RESTOS A PAGAR CANCELADOS OU PRESCRITOS A COMPENSAR (XXVII)	132.606,19	-	-	-	132.606,19

RECEITAS ADICIONAIS PARA O FINANCIAMENTO DA SAÚDE NÃO COMPUTADAS NO CÁLCULO DO MÍNIMO	PREVISÃO INICIAL	PREVISÃO ATUALIZADA (a)	RECEITAS REALIZADAS	
			Até o Bimestre (b)	% (b/a) x 100
RECEITAS DE TRANSFERÊNCIAS PARA A SAÚDE (XXVIII)	2.621.676,80	3.715.363,20	3.241.781,01	87,25
Proveniente da União	2.446.614,14	3.340.300,54	2.630.224,56	78,74
Proveniente dos Estados	175.062,66	375.062,66	611.556,45	163,05
Proveniente de outros Municípios	-	-	-	-
RECEITA DE OPERAÇÕES DE CRÉDITO INTERNAS E EXTERNAS VINCULADAS A SAÚDE (XXIX)	-	-	-	-
OUTRAS RECEITAS (XXX)	7.692,16	7.692,16	849,70	11,05
TOTAL DE RECEITAS ADICIONAIS PARA FINANCIAMENTO DA SAÚDE (XXXI) = (XXVIII + XXIX + XXX)	2.629.368,96	3.723.055,36	3.242.630,71	87,10

Prefeitura Municipal de Ceu Azul-PR
 Relatório Resumido da Execução Orçamentária
Demonstrativo das Receitas e Despesas com Ações e Serviços Públicos de Saúde
 Orçamento Fiscal e da Seguridade Social
 Janeiro a Dezembro 2021/Bimestre Novembro-Dezembro

RREO – ANEXO XII (LC nº 141/2012 art.35)

DESPESAS COM SAÚDE NÃO COMPUTADAS NO CÁLCULO DO MÍNIMO									
DESPESAS COM SAÚDE POR SUBFUNÇÕES E CATEGORIA ECONÔMICA NÃO COMPUTADAS NO CÁLCULO DO MÍNIMO	DOTAÇÃO INICIAL	DOTAÇÃO ATUALIZADA (c)	DESPESAS EMPENHADAS		DESPESAS LIQUIDADAS		DESPESAS PAGAS		Inscritas em Restos a Pagar não Processados (g)
			Até o bimestre (d)	% (d/c) x 100	Até o bimestre (e)	% (e/c) x 100	Até o bimestre (f)	% (f/c) x 100	
ATENÇÃO BÁSICA (XXXII)	2.794.969,62	4.735.705,92	2.135.640,35	45,10	1.977.413,81	41,76	1.953.273,74	41,25	158.226,54
Despesas Correntes	2.793.034,86	4.277.964,28	1.820.380,35	42,55	1.777.413,81	41,55	1.753.273,74	40,98	42.966,54
Despesas de Capital	1.934,76	457.741,64	315.260,00	68,87	200.000,00	43,69	200.000,00	43,69	115.260,00
ASSISTÊNCIA HOSPITALAR E AMBULATORIAL (XXXIII)	-	-	-	-	-	-	-	-	-
Despesas Correntes	-	-	-	-	-	-	-	-	-
Despesas de Capital	-	-	-	-	-	-	-	-	-
SUPORTE PROFILÁTICO E TERAPÊUTICO (XXXIV)	-	-	-	-	-	-	-	-	-
Despesas Correntes	-	-	-	-	-	-	-	-	-
Despesas de Capital	-	-	-	-	-	-	-	-	-
VIGILÂNCIA SANITÁRIA (XXXV)	343.626,77	793.533,62	271.737,83	34,24	236.947,13	29,86	233.791,77	29,46	34.790,70
Despesas Correntes	343.626,77	673.355,56	271.737,83	40,36	236.947,13	35,19	233.791,77	34,72	34.790,70
Despesas de Capital	-	120.178,06	-	-	-	-	-	-	-
VIGILÂNCIA EPIDEMIOLÓGICA (XXXVI)	-	-	-	-	-	-	-	-	-
Despesas Correntes	-	-	-	-	-	-	-	-	-
Despesas de Capital	-	-	-	-	-	-	-	-	-
ALIMENTAÇÃO E NUTRIÇÃO (XXXVII)	-	-	-	-	-	-	-	-	-
Despesas Correntes	-	-	-	-	-	-	-	-	-
Despesas de Capital	-	-	-	-	-	-	-	-	-
OUTRAS SUBFUNÇÕES (XXXVIII)	-	928.973,83	682.929,22	73,51	558.626,57	60,13	558.626,57	60,13	124.302,65
Despesas Correntes	-	928.973,83	682.929,22	73,51	558.626,57	60,13	558.626,57	60,13	124.302,65
Despesas de Capital	-	-	-	-	-	-	-	-	-
TOTAL DAS DESPESAS NÃO COMPUTADAS NO CÁLCULO DO MÍNIMO (XXXIX) = (XXXII + XXXIII + XXXIV + XXXV + XXXVI + XXXVII + XXXVIII)	3.138.596,39	6.458.213,37	3.090.307,40	47,85	2.772.987,51	42,94	2.745.692,08	42,51	317.319,89

Prefeitura Municipal de Ceu Azul-PR
 Relatório Resumido da Execução Orçamentária
Demonstrativo das Receitas e Despesas com Ações e Serviços Públicos de Saúde
 Orçamento Fiscal e da Seguridade Social
 Janeiro a Dezembro 2021/Bimestre Novembro-Dezembro

RREO – ANEXO XII (LC nº 141/2012 art.35)

DESPESAS TOTAIS COM SAÚDE EXECUTADAS COM RECURSOS PRÓPRIOS E COM RECURSOS TRANSFERIDOS DE OUTROS ENTES	DOTAÇÃO INICIAL	DOTAÇÃO ATUALIZADA (c)	DESPESAS EMPENHADAS		DESPESAS LIQUIDADAS		DESPESAS PAGAS		Inscritas em Restos a Pagar não Processados (g)
			Até o bimestre (d)	% (d/c) x 100	Até o bimestre (e)	% (e/c) x 100	Até o bimestre (f)	% (f/c) x 100	
ATENÇÃO BÁSICA (XL) = (IV + XXXII)	14.900.428,25	17.159.940,93	12.248.990,70	71,38	11.806.276,43	68,80	11.727.497,99	68,34	442.714,27
ASSISTÊNCIA HOSPITALAR E AMBULATORIAL (XLI) = (V + XXXIII)	-	-	-	-	-	-	-	-	-
SUORTE PROFILÁTICO E TERAPÊUTICO (XLII) = (VI + XXXIV)	-	-	-	-	-	-	-	-	-
VIGILÂNCIA SANITÁRIA (XLIII) = (VII + XXXV)	490.412,35	940.319,20	272.161,62	28,94	237.370,92	25,24	234.215,56	24,91	34.790,70
VIGILÂNCIA EPIDEMIOLÓGICA (XLIV) = (VIII + XXXVI)	-	-	-	-	-	-	-	-	-
ALIMENTAÇÃO E NUTRIÇÃO (XLV) = (XIX + XXXVII)	-	-	-	-	-	-	-	-	-
OUTRAS SUBFUNÇÕES (X)	157.472,97	1.086.446,80	774.690,76	71,30	650.388,11	59,86	649.187,17	59,75	124.302,65
TOTAL DAS DESPESAS COM SAÚDE (XLVII) = (XI + XXXIX)	15.548.313,57	19.186.706,93	13.295.843,08	69,30	12.694.035,46	66,16	12.610.900,72	65,73	601.807,62
(-) Despesas executadas com recursos provenientes das transferências de recursos de outros entes*	3.065.897,39	6.360.846,90	3.013.951,79	47,38	2.705.711,90	42,54	2.678.416,47	42,11	308.239,89
TOTAL DAS DESPESAS EXECUTADAS COM RECURSOS PRÓPRIOS (XLVIII)	12.482.416,18	12.825.860,03	10.281.891,29	80,17	9.988.323,56	77,88	9.932.484,25	77,44	293.567,73

Notas:

*Nos cinco primeiros bimestres do exercício, o acompanhamento será feito com base na despesa liquidada. No último bimestre do exercício, o valor deverá corresponder ao total da despesa empenhada.

*Até o exercício de 2018, o controle da execução dos restos a pagar considerava apenas os valores dos restos a pagar não processados (regra antiga). A partir do exercício de 2019, o controle da execução dos restos a pagar considera os restos a pagar processados e não processados (regra nova).

*Essas despesas são consideradas executadas pelo ente transferidor.


Eneidir Wichoski
 CRC 054174/O-1 PR
 CPF 706.500.049-49


Lucimara Bernardi
 Auditora de Controle Interno
 Decreto nº 2323/2008 - Céu Azul - PR


Laurindo Sperotto
 PREFEITO MUNICIPAL

Prefeitura Municipal de Ceu Azul-PR
 RELATÓRIO RESUMIDO DA EXECUÇÃO ORÇAMENTÁRIA
 DEMONSTRATIVO DAS PARCERIAS PÚBLICO-PRIVADAS
 ORÇAMENTOS FISCAL E DA SEGURIDADE SOCIAL
 Janeiro a Dezembro/2021

RREO - Anexo 13 (Lei nº 11.079, de 30.12.2004, arts. 22, 25 e 28)

IMPACTOS DAS CONTRATAÇÕES DE PPP	SALDO TOTAL EM 31 DE DEZEMBRO DO EXERCÍCIO ANTERIOR		REGISTROS EFETUADOS EM									
			2021									
			No bimestre				Até o Bimestre					
TOTAL DE ATIVOS												
Ativos Constituídos pela SPE												
TOTAL DE PASSIVOS												
Obrigações decorrentes de Ativos Constituídos pela SPE												
Provisões de PPP												
Outros Passivos												
ATOS POTENCIAIS PASSIVOS												
Obrigações contratuais												
Riscos não Provisionados												
Garantias concedidas												
Outros Passivos Contingentes												
DESPESAS DE PPP	EXERCÍCIO ANTERIOR	EXERCÍCIO CORRENTE 2021	2022	2023	2024	2025	2026	2027	2028	2029	2030	
DO ENTE FEDERADO, EXCETO ESTATAIS NÃO DEPENDENTES (I) = (I.1 + I.2)	-	-	-	-	-	-	-	-	-	-	-	
Contratadas (I.1)	-	-	-	-	-	-	-	-	-	-	-	
A contratar (I.2)	-	-	-	-	-	-	-	-	-	-	-	
DAS ESTATAIS NÃO-DEPENDENTES (II) = (II.1 + II.2)	-	-	-	-	-	-	-	-	-	-	-	
Contratadas (II.1)	-	-	-	-	-	-	-	-	-	-	-	
A contratar (II.2)	-	-	-	-	-	-	-	-	-	-	-	
TOTAL DAS DESPESAS DE PPP (III) = (I + II)	-	-	-	-	-	-	-	-	-	-	-	
RECEITA CORRENTE LÍQUIDA (RCL) (IV)	-	-	-	-	-	-	-	-	-	-	-	
TOTAL DAS DESPESAS CONSIDERADAS PARA O LIMITE (I)	-	-	-	-	-	-	-	-	-	-	-	
TOTAL DAS DESPESAS CONSIDERADAS PARA O LIMITE / RCL (%) (V) = (I /												


Eneidir Wichoski
 CRC 054174/O-1 PR
 CPF 706.500.049-49


Lucimara Bernardi
 Auditora de Controle Interno
 Decreto nº 2323/2008 - Céu Azul - PR


Laércio Sperotto
 PREFEITO MUNICIPAL

Preleitura Municipal de Ceu Azul - PR
 Relatório Resumido da Execução Orçamentária
 Demonstrativo Simplificado do Relatório Resumido da Execução Orçamentária
 Orçamentos Fiscal e da Seguridade Social
 Janeiro a Dezembro 2021/Bimestre Novembro-Dezembro
 RREO - Anexo 14 (LRF, Art. 48)

BALANÇO ORÇAMENTÁRIO		Até o bimestre		
RECEITAS				
Previsão Inicial				64.770.680,00
Previsão Atualizada				72.698.093,41
Receitas Realizadas				58.934.561,61
Déficit Orçamentário				-
Saldos de Exercícios Anteriores(Utilizados para Créditos Adicionais)				10.558.363,17
DESPESAS				
Dotação Inicial				64.641.138,64
Dotação Atualizada				83.126.915,22
Despesas Empenhadas				54.009.264,35
Despesas Liquidadas				50.405.176,24
Despesas Pagas				49.901.179,57
Superávit Orçamentário				4.925.297,26
DESPESAS POR FUNÇÃO/SUBFUNÇÃO				
Despesas Empenhadas				54.009.264,35
Despesas Liquidadas				50.405.176,24
RECEITA CORRENTE LÍQUIDA - RCL				
Receita Corrente Líquida				56.146.024,83
Receita Corrente Líquida Ajustada para Cálculo dos Limites de Endividamento				55.264.484,83
Receita Corrente Líquida Ajustada para Cálculo dos Limites da Despesa com Pessoal				55.264.484,83
RECEITAS E DESPESAS DO REGIME PRÓPRIO DE PREVIDÊNCIA DOS SERVIDORES				
Até o bimestre				
Regime Próprio de Previdência Social dos Servidores - PLANO PREVIDENCIÁRIO				
Receitas Previdenciárias Realizadas				0,00
Despesas Previdenciárias Empenhadas				0,00
Despesas Previdenciárias Liquidadas				0,00
Resultado Previdenciário				0,00
Regime Próprio de Previdência Social dos Servidores - PLANO FINANCEIRO				
Receitas Previdenciárias Realizadas				0,00
Despesas Previdenciárias Empenhadas				0,00
Despesas Previdenciárias Liquidadas				0,00
Resultado Previdenciário				0,00
RESULTADOS PRIMÁRIO E NOMINAL				
	Meta Fixada no Anexo de Metas Fiscais da LDO	Resultado Apurado Até o Bimestre	% em Relação à Meta	
	(a)	(b)	(b/a)	
Resultado Primário	608.356,77	7.314.996,88	1202,42	
Resultado Nominal	123.604,37	7.166.752,61	5.798,14	
RESTOS A PAGAR POR PODER E MINISTÉRIO PÚBLICO				
	Inscrição	Cancelamento Até o bimestre	Pagamento Até o bimestre	Saldo a Pagar
RESTOS A PAGAR PROCESSADOS				
Poder Executivo	307.002,32	0,00	304.117,48	2.884,84
Poder Legislativo	307.002,32	0,00	304.117,48	2.884,84
	0,00	0,00	0,00	0,00
RESTOS A PAGAR NÃO-PROCESSADOS				
Poder Executivo	3.524.961,97	754.417,68	2.410.521,20	360.023,09
Poder Legislativo	3.524.961,97	754.417,68	2.410.521,20	360.023,09
	0,00	0,00	0,00	0,00
TOTAL	3.831.964,29	754.417,68	2.714.638,68	362.907,93

Prefeitura Municipal de Ceu Azul - PR
 Relatório Resumido da Execução Orçamentária
Demonstrativo Simplificado do Relatório Resumido da Execução Orçamentária
 Orçamentos Fiscal e da Seguridade Social
 Janeiro a Dezembro 2021/Bimestre Novembro-Dezembro
 RREO - Anexo 14 (LRF, Art. 48)

Em Reais

DESPESAS COM MANUTENÇÃO E DESENVOLVIMENTO DO ENSINO	Valor Apurado Até o Bimestre	Limites Constitucionais Anuais	
		% Mínimo a Aplicar no Exercício	% Aplicado Até o Bimestre
Mínimo Anual de 25% das Receitas de Impostos na Manutenção e Desenvolvimento do Ensino	14.495.314,35	25%	28,81
Mínimo Anual de 70% do FUNDEB na Remuneração dos Profissionais da Educação Básica	5.286.374,08	70%	78,55
Percentual de 50% da Complementação da União ao FUNDEB (VAAT) na Educação Infantil	0,00	50%	0,00
Mínimo de 15% da Complementação da União ao FUNDEB (VAAT) em Despesas de Capital	0,00	15%	0,00

RECEITAS DE OPERAÇÕES DE CRÉDITO E DESPESAS DE CAPITAL	Valor apurado até o bimestre	Saldo Não Realizado
Receitas de Operações de Crédito	731.859,23	3.051.398,59
Despesa de Capital Líquida	5.866.346,00	6.164.312,84

PROJEÇÃO ATUARIAL DOS REGIMES DE PREVIDÊNCIA	Exercício	10º Exercício	20º Exercício	35º Exercício
Plano Previdenciário				
Receitas Previdenciárias	0,00	0,00	0,00	0,00
Despesas Previdenciárias	0,00	0,00	0,00	0,00
Resultado Previdenciário	0,00	0,00	0,00	0,00
Plano Financeiro				
Receitas Previdenciárias	0,00	0,00	0,00	0,00
Despesas Previdenciárias	0,00	0,00	0,00	0,00
Resultado Previdenciário	0,00	0,00	0,00	0,00

RECEITA DA ALIENAÇÃO DE ATIVOS E APLICAÇÃO DOS RECURSOS	Valor Apurado Até o bimestre	Saldo a Realizar
Receita de Capital Resultante da Alienação de Ativos	0,00	0,00
Aplicação dos Recursos da Alienação de Ativos	159.926,36	120.795,66

DESPESAS COM AÇÕES E SERVIÇOS PÚBLICOS DE SAÚDE	Valor Apurado Até o Bimestre	Limite Constitucional Anual	
		% Mínimo a Aplicar no exercício	% Aplicado Até o Bimestre
Despesas com Ações e Serviços Públicos de Saúde executadas com recursos de impostos	10.205.535,68	15%	20,82

DESPESAS DE CARÁTER CONTINUADO DERIVADAS DE PPP	Valor Apurado no Exercício Corrente
Total das Despesas/RCL (%)	0,00


Enedir Wichoski
 CRC 054174/O-1 PR
 CPF 706.500.049-49


Lucimara Bernardi
 Auditora de Controle Interno
 Decreto nº 2323/2008 - Céu Azul - PR


Laurindo Siqueira
 PREFEITO MUNICIPAL

PREFEITURA MUNICIPAL DE CEU AZUL - PR - PODER EXECUTIVO
 RELATÓRIO DE GESTÃO FISCAL
 DEMONSTRATIVO DA DESPESA COM PESSOAL
 ORÇAMENTOS FISCAL E DA SEGURIDADE SOCIAL
 JANEIRO/2021 A DEZEMBRO/2021

RGF - ANEXO I (LRF, art. 55, inciso I, alínea "a")

R\$ 1,00

	DESPESAS EXECUTADAS (Últimos 12 Meses)	
	LIQUIDADAS (a)	INSCRITAS EM RESTOS A PAGAR NÃO PROCESSADOS ¹ (b)
DESPESA COM PESSOAL		
DESPESA BRUTA COM PESSOAL (I)	23.323.234,08	168.773,48
Pessoal Ativo	21.817.555,05	2,00
Vencimentos, Vantagens e Outras Despesas Variáveis	18.092.813,95	2,00
Obrigações Patronais	3.724.741,10	-
Pessoal Inativo e Pensionistas	1.200.480,51	-
Aposentadorias, Reserva e Reformas	930.798,34	-
Pensões	269.682,17	-
Outras despesas de pessoal decorrentes de contratos de terceirização ou de contratação de forma indireta (§ 1º do art. 18 da LRF)	305.198,52	168.771,48
Despesa com Pessoal não Executada Orçamentariamente	-	-
DESPESAS NÃO COMPUTADAS(II)(§ 1º do art. 19 da LRF)	1.311.592,78	-
Indenizações por Demissão e Incentivos à Demissão Voluntária	110.943,83	-
Decorrentes de Decisão Judicial de período anterior ao da apuração	-	-
Despesas de Exercícios Anteriores de período anterior ao da apuração	-	-
Inativos e Pensionistas com Recursos Vinculados	1.200.648,95	-
DESPESA LÍQUIDA COM PESSOAL (III) = (I - II)	22.011.641,30	168.773,48

APURAÇÃO DO CUMPRIMENTO DO LIMITE LEGAL	VALOR	% SOBRE A RCL AJUSTADA
RECEITA CORRENTE LÍQUIDA - RCL (IV)	56.146.024,83	-
(-) Transferências obrigatórias da União relativas às emendas individuais (art. 166-A, §1º, da CF) (V)	881.540,00	-
(-) Transferências obrigatórias da União relativas às emendas de bancada (art. 166, § 16 da CF) (VI)	-	-
= RECEITA CORRENTE LÍQUIDA AJUSTADA PARA CÁLCULO DOS LIMITES DA DESPESA COM PESSOAL (VII) = (IV - V - VI)	55.264.484,83	-
DESPESA TOTAL COM PESSOAL - DTP (VIII) = (III a + III b)	22.180.414,78	40,14
LIMITE MÁXIMO (IX) (incisos I, II e III, art. 20 da LRF)	29.842.821,81	54,00
LIMITE PRUDENCIAL (X) = (0,95 x IX) (parágrafo único do art. 22 da LRF)	28.350.680,72	51,30
LIMITE DE ALERTA (XI) = (0,90 x IX) (inciso II do §1º do art. 59 da LRF)	26.858.539,63	48,60

1. Nos demonstrativos elaborados no primeiro e no segundo quadrimestre de cada exercício, os valores de restos a pagar não processados inscritos em 31 de dezembro do exercício anterior continuarão a ser informados nesse campo. Esses valores não sofrem alteração pelo seu processamento, e somente no caso de cancelamento podem ser excluídos.

Nota:


Eneidir Wichoski
 CRC 054174/O-1 PR
 CPF 706.500.049-49


Lucimara Bernardi
 Auditora de Controle Interno
 Decreto nº 2323/2008 - Céu Azul - PR


Laurindo Sperotto
 PREFEITO MUNICIPAL

PREFEITURA MUNICIPAL DE CEU AZUL - PR
 RELATÓRIO DE GESTÃO FISCAL
 DEMONSTRATIVO DA DÍVIDA CONSOLIDADA LÍQUIDA
 ORÇAMENTOS FISCAL E DA SEGURIDADE SOCIAL
 JANEIRO A DEZEMBRO DE 2021

RGF - ANEXO 2 (LRF, art.55, inciso I, alínea "b")

R\$ 1,00

DÍVIDA CONSOLIDADA	SALDO DO EXERCÍCIO ANTERIOR	SALDO DO EXERCÍCIO DE 2021	
		Até o 1º Semestre	Até o 2º Semestre
DÍVIDA CONSOLIDADA - DC (I)	8.302.445,43	7.870.421,71	7.454.308,15
Dívida Mobiliária	-	-	-
Dívida Contratual	8.302.445,43	7.870.421,71	7.454.308,15
Empréstimos	8.245.888,68	7.841.705,91	7.453.700,66
Internos	8.245.888,68	7.841.705,91	7.453.700,66
Externos	-	-	-
Reestruturação da Dívida de Estados e Municípios	-	-	-
Financiamentos	-	-	-
Internos	-	-	-
Externos	-	-	-
Parcelamento e Renegociação de dívidas	56.556,75	28.715,80	607,49
De Tributos	56.556,75	28.715,80	607,49
De Contribuições Previdenciárias	-	-	-
De Demais Contribuições Sociais	-	-	-
Do FGTS	-	-	-
Com Instituição Não Financeira	-	-	-
Demais Dívidas Contratuais	-	-	-
Precatórios Posteriores a 05/05/2000 (inclusive) - Vencidos e não pagos	-	-	-
Outras Dívidas	-	-	-
DEDUÇÕES (II)	13.401.000,31	16.527.766,03	19.394.995,73
Disponibilidade de Caixa¹	13.401.000,31	16.527.766,03	19.394.995,73
Disponibilidade de Caixa Bruta	13.403.836,15	17.136.498,49	19.901.877,24
(-) Restos a Pagar Processados	2.835,84	608.732,46	506.881,51
Demais Haveres Financeiros	-	-	-
DÍVIDA CONSOLIDADA LÍQUIDA (DCL) (III) = (I - II)	-5.098.554,88	-8.657.344,32	-11.940.687,58
RECEITA CORRENTE LÍQUIDA - RCL (IV)	48.920.850,71	52.077.896,94	56.146.024,83
(-) Transferências obrigatórias da União relativas às emendas individuais (art. 166-A, § 1º, da CF) (V)	100.000,00	-	881.540,00
RECEITA CORRENTE LÍQUIDA AJUSTADA PARA CÁLCULO DOS LIMITES DE ENDIVIDAMENTO (VI) = (IV - V)	48.820.850,71	52.077.896,94	55.264.484,83
% da DC sobre a RCL AJUSTADA (I/VI)	17,01%	15,11%	13,49%
% da DCL sobre a RCL AJUSTADA (III/VI)	-10,44%	-16,62%	-21,61%
LIMITE DEFINIDO POR RESOLUÇÃO DO SENADO FEDERAL -	-	-	-
LIMITE DE ALERTA (inciso III do § 1º do art. 59 da LRF) - <0,00%>	-	-	-

PREFEITURA MUNICIPAL DE CEU AZUL - PR
RELATÓRIO DE GESTÃO FISCAL
DEMONSTRATIVO DA DÍVIDA CONSOLIDADA LÍQUIDA
ORÇAMENTOS FISCAL E DA SEGURIDADE SOCIAL
JANEIRO A DEZEMBRO DE 2021

OUTROS VALORES NÃO INTEGRANTES DA DC	SALDO DO EXERCÍCIO ANTERIOR	SALDO DO EXERCÍCIO DE 2021	
		Até o 1º Semestre	Até o 2º Semestre
PRECATÓRIOS ANTERIORES A 05/05/2000	-	-	-
PRECATÓRIOS POSTERIORES A 05/05/2000² (Não incluídos na DC)	-	-	-
PASSIVO ATUARIAL	-	-	-
INSUFICIÊNCIA FINANCEIRA	-	-	-
DEPÓSITOS E CONSIGNAÇÕES SEM CONTRAPARTIDA	130.451,03	284.105,58	308.170,46
RP NÃO-PROCESSADOS	1.050.200,13	1.802.106,18	3.964.111,20
ANTECIPAÇÕES DE RECEITA ORÇAMENTÁRIA – ARO	-	-	-
DÍVIDA CONTRATUAL DE PPP	-	-	-
APROPRIAÇÃO DE DEPÓSITOS JUDICIAIS	-	-	1.578,30

1. Se o saldo apurado for negativo, ou seja, se o total da Disponibilidade de Caixa Bruta for menor que Restos a Pagar Processados, esse saldo não deverá ser informado nessa linha, mas sim na linha da "Insuficiência Financeira", no quadro "Outros Valores não integrantes da Dívida Consolidada". Assim, quando o cálculo de Disponibilidade de Caixa for negativo, o valor dessa linha deverá ser (0) "zero".

2. Refere-se aos precatórios posteriores a 05/05/2000 que, em cumprimento ao disposto no artigo 100 da Constituição Federal, ainda não foram incluídos no orçamento ou constam no orçamento e ainda não foram pagos. Ao final do exercício em que esses precatórios foram incluídos ou deveriam ter sido incluídos, os valores deverão compor a linha "Precatórios".


Eneidir Wichoski
CRC 054174/O-1 PR
CPF 706.500.049-49


Lucimara Bernardi
Auditora de Controle Interno
Decreto nº 2323/2008 - Céu Azul - PR


Laurindo Sperotto
PREFEITO MUNICIPAL

PREFEITURA MUNICIPAL DE CEU AZUL - PR
 RELATÓRIO DE GESTÃO FISCAL
DEMONSTRATIVO DAS GARANTIAS E CONTRAGARANTIAS DE VALORES
 ORÇAMENTOS FISCAL E DA SEGURIDADE SOCIAL
 JANEIRO A DEZEMBRO DE 2021

RGF - ANEXO 3 (LRF, art. 55, inciso I, alínea 'c' e art. 40, § 1º)

R\$ 1,00

GARANTIAS CONCEDIDAS	SALDO DO EXERCÍCIO ANTERIOR	SALDO DO EXERCÍCIO DE 2021	
		Até o 1º Semestre	Até o 2º Semestre
AOS ESTADOS(I)			
Em Operações de Crédito Externas			
Em Operações de Crédito Internas			
AOS MUNICÍPIOS (II)	-	-	-
Em Operações de Crédito Externas	-	-	-
Em Operações de Crédito Internas	-	-	-
ÀS ENTIDADES CONTROLADAS (III)			
Em Operações de Crédito Externas			
Em Operações de Crédito Internas			
POR MEIO DE FUNDOS E PROGRAMAS (IV)			
TOTAL GARANTIAS CONCEDIDAS(V)=(I+II+III+IV)	-	-	-
RECEITA CORRENTE LÍQUIDA - RCL(VI)	48.920.850,71	52.077.896,94	56.146.024,83
(-)Transferências obrigatórias da União relativas as emendas individuais (art. 166-A, §1º, da CF)(VII)	100.000,00	-	881.540,00
RECEITA CORRENTE LÍQUIDA AJUSTADA PARA OS LIMITES DE ENDIVIDAMENTO (VIII) = (VI - VII)	48.820.850,71	52.077.896,94	55.264.484,83
% do TOTAL DAS GARANTIAS sobre a RCL AJUSTADA (VIII/VI)	-	-	-
LIMITE DEFINIDO POR RESOLUÇÃO DO SENADO FEDERAL 0%	-	-	-
LIMITE DE ALERTA (inciso III do § 1º do art. 59 da LRF) - 0,00%	-	-	-

CONTRAGARANTIAS RECEBIDAS	SALDO DO EXERCÍCIO ANTERIOR	SALDO DO EXERCÍCIO DE 2021	
		Até o 1º Semestre	Até o 2º Semestre
DOS ESTADOS (IX)			
Em Garantia às operações de Crédito Externas			
Em Garantia às operações de Crédito Internas			
DOS MUNICÍPIOS (X)	-	-	-
Em Garantia às operações de Crédito Externas	-	-	-
Em Garantia às operações de Crédito Internas	-	-	-
DAS ENTIDADES CONTROLADAS (XI)			
Em Garantia às operações de Crédito Externas			
Em Garantia às operações de Crédito Internas			
EM GARANTIAS POR MEIO DE FUNDOS E PROGRAMAS (XII)			
TOTAL CONTRAGARANTIAS RECEBIDAS(XIII)=(IX+X+XI+XII)	-	-	-
MEDIDAS CORRETIVAS:			


Eneidir Wichoski
 CRC 054174/O-1 PR
 CPF 706.500.049-49


Lucimara Bernardi
 Auditora de Controle Interno
 Decreto nº 2323/2008 - Céu Azul - PR


Laurindo Spurello
 PRESIDENTE MUNICIPAL

PREFEITURA MUNICIPAL DE CEU AZUL - PR
 RELATÓRIO DE GESTÃO FISCAL
DEMONSTRATIVO DAS OPERAÇÕES DE CRÉDITO
 ORÇAMENTOS FISCAL E DA SEGURIDADE SOCIAL
 JANEIRO A DEZEMBRO DE 2021

RGF - ANEXO 4 (LRF, art. 55, inciso I, alínea "d" e inciso III alínea "c")

R\$ 1,00

OPERAÇÕES DE CRÉDITO	VALOR REALIZADO	
	No Semestre	Até o Semestre
Mobiliária	-	-
Interna	-	-
Externa	-	-
Contratual	405.424,61	731.859,23
Interna	405.424,61	731.859,23
Empréstimos	245.524,61	269.959,23
Aquisição Financiada de Bens e Arrendamento Mercantil Financeiro	-	-
Antecipação de Receita pela Venda a Termo de Bens e Serviços	-	-
Assunção, Reconhecimento e Confissão de Dívidas (LRF, art. 29, § 1º)	-	-
Operações de crédito não sujeitas ao limite para fins de contratação ¹ (I)	159.900,00	461.900,00
Externa	-	-
Empréstimos	-	-
Aquisição Financiada de Bens e Arrendamento Mercantil Financeiro	-	-
Antecipação de Receita pela Venda a Termo de Bens e Serviços	-	-
Assunção, Reconhecimento e Confissão de Dívidas (LRF, art. 29, § 1º)	-	-
Operações de crédito não sujeitas ao limite para fins de contratação ¹ (II)	-	-
TOTAL (III)	405.424,61	731.859,23

APURAÇÃO DO CUMPRIMENTO DOS LIMITES	VALOR	% SOBRE A RCL AJUSTADA
RECEITA CORRENTE LÍQUIDA - RCL (IV)	56.146.024,83	-
(-) Transferências obrigatórias da União relativas às emendas individuais (§13, art. 166 da CF) (V)	881.540,00	-
RECEITA CORRENTE LÍQUIDA AJUSTADA PARA CÁLCULO DOS LIMITES DE ENDIVIDAMENTO (VI)	55.264.484,83	-
OPERAÇÕES VEDADAS (VII)	-	-
TOTAL CONSIDERADO PARA FINS DA APURAÇÃO DO CUMPRIMENTO DO LIMITE (VIII)= (VI) - (VII)	269.959,23	0,49
LIMITE GERAL DEFINIDO POR RESOLUÇÃO DO SENADO FEDERAL PARA AS OPERAÇÕES DE CRÉDITO INTERNAS E EXTERNAS	-	-
LIMITE DE ALERTA (inciso III do §1º do art. 59 da LRF) - 90%	-	-
OPERAÇÕES DE CRÉDITO POR ANTECIPAÇÃO DA RECEITA ORÇAMENTÁRIA	-	-
LIMITE DEFINIDO POR RESOLUÇÃO DO SENADO FEDERAL PARA AS OPERAÇÕES DE CRÉDITO POR ANTECIPAÇÃO DA RECEITA ORÇAMENTÁRIA	-	-

OUTRAS OPERAÇÕES QUE INTEGRAM A DÍVIDA CONSOLIDADA	VALOR REALIZADO	
	No Semestre	Até o Semestre
Parcelamento de Dívidas	-	-
Tributos	-	-
Contribuições Previdenciárias	-	-
FGTS	-	-
Operações de Reestruturação e Recomposição do Principal de Dívidas	-	-

1 Conforme Manual de Instrução de Pleitos - MIP STN/COPEM, essas operações podem ser contratadas mesmo que não haja margem disponível. No entanto, uma vez contratadas, os fluxos de tais operações terão seus efeitos contabilizados para fins da contratação de outras operações de crédito.


Eneidir Wichoski
 CRC 054174/O-1 PR
 CPF 706.500.049-49


Lucimara Bernardi
 Auditora de Controle Interno
 Decreto nº 2323/2008 - Céu Azul - PR


Laurindo Sperotto
 PREFEITO MUNICIPAL

Prefeitura Municipal de Ceu Azul - PR - Poder Executivo
 RELATÓRIO DE GESTÃO FISCAL
 DEMONSTRATIVO DA DISPONIBILIDADE DE CAIXA E DOS RESTOS A PAGAR
 ORÇAMENTOS FISCAL E DA SEGURIDADE SOCIAL
 Janeiro a Dezembro 2021

RGF – ANEXO 5 (LRF, art. 55, Inciso III, alínea "a")

R\$ 1,00

IDENTIFICAÇÃO DOS RECURSOS	DISPONIBILIDADE DE CAIXA BRUTA (a)	OBRIGAÇÕES FINANCEIRAS				INSUFICIÊNCIA FINANCEIRA VERIFICADA NO CONSÓRCIO PÚBLICO (f)	DISPONIBILIDADE DE CAIXA LÍQUIDA (ANTES DA INSCRIÇÃO EM RESTOS A PAGAR NÃO PROCESSADOS DO EXERCÍCIO) ¹ (g) = (a - (b + c + d + e) - f)	RESTOS A PAGAR EMPENHADOS E NÃO LIQUIDADOS DO EXERCÍCIO (h)	EMPENHOS NÃO LIQUIDADOS CANCELADOS (NÃO INSCRITOS POR INSUFICIÊNCIA FINANCEIRA)	DISPONIBILIDADE DE CAIXA LÍQUIDA (APÓS A INSCRIÇÃO EM RESTOS A PAGAR NÃO PROCESSADOS DO EXERCÍCIO) (i) = (g - h)
		Restos a Pagar Liquidados e Não Pagos		Restos a Pagar Empenhados e Não Liquidados de Exercícios Anteriores (d)	Demais Obrigações Financeiras (e)					
		De Exercícios Anteriores (b)	Do Exercício (c)							
TOTAL DOS RECURSOS NÃO VINCULADOS (I)	8.320.180,68	2.440.623,01	179.589,89	26.287,05	1.561.943,45	-	4.111.737,28	1.034.125,73	-	3.077.611,55
Recursos Ordinários	7.546.863,76	2.461.921,10	436.848,63	26.287,05	(617.903,18)	-	5.239.710,16	1.034.125,73	-	4.205.584,43
Outros Recursos não Vinculados	773.316,92	(21.298,09)	(257.258,74)	-	2.179.846,63	-	(1.127.972,88)	-	-	(1.127.972,88)
TOTAL DOS RECURSOS VINCULADOS (II)	12.816.305,28	(2.407.212,66)	320.044,28	333.736,04	(1.124.425,87)	-	15.694.163,49	2.569.962,38	-	13.124.201,11
Receitas de Impostos e de Transferência de Impostos - Educação	2.812.766,70	-	74.824,86	-	(216.118,25)	-	2.954.060,09	12.085,41	-	2.941.974,68
Transferências do FUNDEB	484.405,58	-	60.653,88	-	(612.961,71)	-	1.036.713,41	-	-	1.036.713,41
Outros Recursos Vinculados à Educação	2.487.306,61	7.753,21	-	10.331,01	-	-	2.469.222,39	8.404,51	-	2.460.817,88
Receitas de Impostos e de Transferência de Impostos - Saúde	(849.485,78)	-	55.839,31	1.620,00	(175.083,00)	-	(731.862,09)	281.544,54	-	(1.013.406,63)
Outros Recursos Vinculados à Saúde	3.090.134,16	(14.359,31)	27.295,43	692.008,63	(131.161,00)	-	2.516.350,41	308.239,89	-	2.208.110,52
Recursos Vinculados à Assistência Social	568.597,24	5.116,85	1.591,20	-	27,88	-	561.861,31	19.531,68	-	542.329,63
Recursos Vinculados ao RPPS - Plano Previdenciário	-	-	-	-	-	-	-	-	-	-
Recursos Vinculados ao RPPS - Plano Financeiro	-	-	-	-	-	-	-	-	-	-
Recursos de Operações de Crédito (exceto vinculados à Educação e à Saúde)	173.305,83	-	-	(179.335,50)	-	-	352.641,33	346.786,37	-	5.854,96
Recursos de Alienação de Bens/Ativos	46.815,22	-	-	-	-	-	46.815,22	26.742,95	-	20.072,27
Outros Recursos Vinculados	4.002.459,72	(2.405.723,41)	99.839,60	(190.888,10)	10.870,21	-	6.488.361,42	1.566.627,03	-	4.921.734,39
TOTAL (III) = (I + II)	21.136.485,96	33.410,35	499.634,17	360.023,09	437.517,58	-	19.805.900,77	3.604.088,11	-	16.201.812,66

1. Essa coluna poderá apresentar valor negativo, indicando, nesse caso, insuficiência de caixa após o registro das obrigações financeiras.


Eneidir Wichoski
 CRC 054174/O-1 PR
 CPF 706.500.049-49


Lucimara Bernardi
 Auditora de Controle Interno
 Decreto nº 2323/2008 - Céu Azul - PR


Laurinda Sperotto
 PREFEITA MUNICIPAL

PREFEITURA MUNICIPAL DE CEU AZUL - PR - PODER EXECUTIVO
 RELATÓRIO DE GESTÃO FISCAL
 DEMONSTRATIVO SIMPLIFICADO DO RELATÓRIO DE GESTÃO FISCAL
 ORÇAMENTOS FISCAL E DA SEGURIDADE SOCIAL
 2º SEMESTRE DE 2021

LRF, Art. 48 - Anexo 6

R\$ 1,00

RECEITA CORRENTE LÍQUIDA	VALOR ATÉ O QUADRIMESTRE/SEMESTRE	
Receita Corrente Líquida		56.146.024,83
Receita Corrente Líquida Ajustada para Cálculo dos Limites de Endividamento		55.264.484,83
Receita Corrente Líquida Ajustada para Cálculo dos Limites da Despesa com Pessoal		55.264.484,83

DESPESA COM PESSOAL	VALOR	% SOBRE A RCL AJUSTADA
Despesa Total com Pessoal DTP	22.180.414,78	40,14
Limite Máximo (incisos I,II e III, art. 20 da LRF) - 54,00%	29.842.821,81	54,00
Limite Prudencial (§ único, art. 22 da LRF) - 51,30%	28.350.680,72	51,30
Limite de Alerta (inciso II do §1º do art. 59 da LRF) - 48,60%	26.858.539,63	48,60

DÍVIDA CONSOLIDADA	VALOR ATÉ O SEMESTRE DE REFERÊNCIA	% SOBRE A RCL AJUSTADA
Dívida Consolidada Líquida	(11.940.687,58)	(21,61)
Limite Definido por Resolução do Senado Federal	-	-

GARANTIAS DE VALORES	VALOR ATÉ O SEMESTRE DE REFERÊNCIA	% SOBRE A RCL AJUSTADA
Total das Garantias Concedidas	-	-
Limite Definido por Resolução do Senado Federal	-	-

OPERAÇÕES DE CRÉDITO	VALOR	% SOBRE A RCL AJUSTADA
Operações de Crédito Internas e Externas	731.859,23	1,32
Limite Definido pelo Senado Federal para Operações de Crédito Externas e Internas	-	-
Operações de Crédito por Antecipação da Receita	-	-
Limite Definido pelo Senado Federal para Operações de Crédito por Antecipação da Receita	-	-

RESTOS A PAGAR	RESTOS A PAGAR EMPENHADOS E NÃO LIQUIDADOS DO EXERCÍCIO	DISPONIBILIDADE DE CAIXA LÍQUIDA (APÓS A INSCRIÇÃO EM RESTOS A PAGAR NÃO PROCESSADOS DO EXERCÍCIO)
Valor Total	3.604.088,11	16.201.812,66


Eneidir Wichoski

CRC 054174/O-1 PR


Lucimara Bernardi

Auditora de Controle Interno


Laurindo Sperotto

PREFEITO MUNICIPAL

Estado do Paraná
 Prefeitura Municipal de Ceu Azul

Demonstrativo da Despesa por Função de Governo
 Meses 1-12 de 2021 Empenhad

Folha: 1

Unidade Gestora...: 0000 Prefeitura Municipal
 Função...: 8 Assistência Social
 Subfunção...: 243 Assistência à Criança e ao Adolescente
 Órgão...: 15 Secretaria de Assistência Social

Nat. Despesa	Descrição	Dotação Inicial	Anterior	No Ano
		Dotação Atual	No Período	
3.0.00.00.00.00	DESPESAS CORRENTES	1.779.961,74 1.869.761,74	0,00 1.210.774,72	1.210.774,72
3.1.00.00.00.00	PESSOAL E ENCARGOS SOCIAIS	196.002,20 221.002,20	0,00 125.610,53	125.610,53
3.1.90.00.00.00	APLICAÇÕES DIRETAS	196.002,20 221.002,20	0,00 125.610,53	125.610,53
3.1.90.04.00.00	CONTRATAÇÃO POR TEMPO DETERMINADO	53.928,62 53.928,62	0,00 0,00	0,00
3.1.90.11.00.00	VENCIMENTOS E VANTAGENS FIXAS - PESSOAL	105.562,97 128.562,97	0,00 104.632,15	104.632,15
3.1.90.13.00.00	OBRIGAÇÕES PATRONAIS	36.510,61 38.510,61	0,00 20.978,38	20.978,38
3.3.00.00.00.00	OUTRAS DESPESAS CORRENTES	1.583.959,54 1.648.759,54	0,00 1.085.164,19	1.085.164,19
3.3.50.00.00.00	TRANSF. A INSTITUIÇÕES PRIVADAS S/FINS L	1.428.866,10 1.428.866,10	0,00 1.010.777,17	1.010.777,17
3.3.50.43.00.00	SUBVENÇÕES SOCIAIS	1.428.866,10 1.428.866,10	0,00 1.010.777,17	1.010.777,17
3.3.90.00.00.00	APLICAÇÕES DIRETAS	155.093,44 219.893,44	0,00 74.387,02	74.387,02
3.3.90.14.00.00	DIÁRIAS - PESSOAL CIVIL	2.000,00 4.000,00	0,00 3.680,00	3.680,00
3.3.90.30.00.00	MATERIAL DE CONSUMO	47.962,84 52.962,84	0,00 19.119,89	19.119,89
3.3.90.32.00.00	MATERIAL, BEM OU SERVIÇO PARA DISTRIBUIÇ	18.434,82 33.434,82	0,00 14.187,00	14.187,00
3.3.90.33.00.00	PASSAGENS E DESPESAS COM LOCOMOÇÃO	5.900,64 3.900,64	0,00 0,00	0,00
3.3.90.36.00.00	OUTROS SERVIÇOS DE TERCEIROS - PESSOA FÍ	40.000,00 46.000,00	0,00 21.251,55	21.251,55
3.3.90.39.00.00	OUTROS SERVIÇOS DE TERCEIROS - PESSOA JU	28.795,14 69.595,14	0,00 14.168,58	14.168,58
3.3.90.40.00.00	SERVIÇOS DE TECNOLOGIA DA INFORMAÇÃO E C	6.000,00 4.000,00	0,00 1.980,00	1.980,00
3.3.90.46.00.00	AUXÍLIO-ALIMENTAÇÃO	4.000,00 4.000,00	0,00 0,00	0,00
3.3.90.93.00.00	INDENIZAÇÕES E RESTITUIÇÕES	2.000,00 2.000,00	0,00 0,00	0,00
3.3.90.93.01.00	RESTITUIÇÕES DE COMBUSTÍVEIS E LUBRIFICA	1.000,00 1.000,00	0,00 0,00	0,00
3.3.90.93.02.00	RESTITUIÇÕES EXCETO COMBUSTÍVEL	1.000,00 1.000,00	0,00 0,00	0,00
4.0.00.00.00.00	DESPESAS DE CAPITAL	6.583,86 18.833,86	0,00 349,90	349,90
4.4.00.00.00.00	INVESTIMENTOS	6.583,86 18.833,86	0,00 349,90	349,90
4.4.90.00.00.00	APLICAÇÕES DIRETAS	6.583,86 18.833,86	0,00 349,90	349,90
4.4.90.52.00.00	EQUIPAMENTOS E MATERIAL PERMANENTE	6.583,86 18.833,86	0,00 349,90	349,90
Total		1.786.545,60	0,00	1.211.124,62

Estado do Paraná
Prefeitura Municipal de Ceu Azul

Demonstrativo da Despesa por Função de Governo
Meses 1-12 de 2021 Empenhad

Folha: 2

Nat. Despesa	Descrição	Dotação Inicial	Anterior	No Ano
		Dotação Atual	No Período	
		1.888.595,60	1.211.124,62	
	Total Geral	1.786.545,60	0,00	1.211.124,62
		1.888.595,60	1.211.124,62	

FONTE: GOVBR - Execução Orçamentária e Contabilidade Pública, 24/Jan/2022, 14h e 11m.


Eneidrich Wichoski
CRC 054174/O-1 PR
CPF 706.500.049-49


Lucimara Bernardi
Auditora de Controle Interno
Decreto nº 2323/2008 - Céu Azul - PR


Laurindo Spertotto
PREFEITO MUNICIPAL

Estado do Paraná
 Prefeitura Municipal de Ceu Azul

Demonstrativo da Despesa por Função e Subfunção
 Exercício de 2021

Folha: 1

Unidade Gestora : Prefeitura Municipal
 Função ...: 8 Assistência Social
 Subfunção : 243 Assistência à Criança e ao Adolescente

Elemento	Descrição	Créditos Adicionais	Anulação/Cancel.	Empenhados	Liquidados	Cancel. Empenho	Pagos
3.1.90.04.00.00.00	CONTRATAÇÃO POR TEMPO DETERMINADO	0,00	0,00	0,00	0,00	0,00	0,00
3.1.90.11.00.00.00	VENCIMENTOS E VANTAGENS FIXAS - PESSOAL	23.000,00	0,00	104.632,15	104.632,15	0,00	104.632,15
3.1.90.13.00.00.00	OBRIGAÇÕES PATRONAIS	2.000,00	0,00	20.978,38	20.978,38	0,00	18.367,21
3.3.50.43.00.00.00	SUBVENÇÕES SOCIAIS	0,00	0,00	1.010.777,17	1.010.777,17	0,00	1.010.777,17
3.3.90.14.00.00.00	DIÁRIAS - PESSOAL CIVIL	2.000,00	0,00	3.680,00	3.680,00	0,00	3.680,00
3.3.90.30.00.00.00	MATERIAL DE CONSUMO	5.000,00	0,00	21.170,99	15.429,98	2.051,10	15.182,38
3.3.90.32.00.00.00	MATERIAL, BEM OU SERVIÇO PARA DISTRIBUIÇ	15.000,00	0,00	15.923,00	14.187,00	1.736,00	14.187,00
3.3.90.33.00.00.00	PASSAGENS E DESPESAS COM LOCOMOÇÃO	0,00	2.000,00	0,00	0,00	0,00	0,00
3.3.90.36.00.00.00	OUTROS SERVIÇOS DE TERCEIROS - PESSOA FÍ	6.000,00	0,00	21.251,55	21.251,55	0,00	21.251,55
3.3.90.39.00.00.00	OUTROS SERVIÇOS DE TERCEIROS - PESSOA JU	49.800,00	9.000,00	14.201,88	14.168,58	33,30	14.168,58
3.3.90.40.00.00.00	SERVIÇOS DE TECNOLOGIA DA INFORMAÇÃO E C	0,00	2.000,00	1.980,00	1.955,00	0,00	1.955,00
3.3.90.46.00.00.00	AUXÍLIO-ALIMENTAÇÃO	0,00	0,00	0,00	0,00	0,00	0,00
3.3.90.93.01.00.00	RESTITUIÇÕES DE COMBUSTÍVEIS E LUBRIFICA	0,00	0,00	0,00	0,00	0,00	0,00
3.3.90.93.02.00.00	RESTITUIÇÕES EXCETO COMBUSTÍVEL	0,00	0,00	0,00	0,00	0,00	0,00
4.4.90.52.00.00.00	EQUIPAMENTOS E MATERIAL PERMANENTE	12.250,00	0,00	349,90	349,90	0,00	349,90
Total		115.050,00	13.000,00	1.214.945,02	1.207.409,71	3.820,40	1.204.550,94
Total Função		115.050,00	13.000,00	1.214.945,02	1.207.409,71	3.820,40	1.204.550,94
Total Geral		115.050,00	13.000,00	1.214.945,02	1.207.409,71	3.820,40	1.204.550,94

FONTE: GOVBR - Execução Orçamentária e Contabilidade Pública, 24/Jan/2022, 14h e 14m.


Eneidrich Wichoski
 CRC 054174/O-1 PR
 CPF 706.500.049-49


Lucimara Bernardi
 Auditora de Controle Interno
 Decreto nº 2323/2008 - Céu Azul - PR


Laurindo Sperotto
 PREFEITO MUNICIPAL

Estado do Paraná
Prefeitura Municipal de Ceu Azul

Balancete de Despesas

Dezembro de 2021

Unidade Gestora.....: Prefeitura Municipal
Órgão.....: 15 Secretaria de Assistência Social
Unidade Orçamentária: 15.50 Fundo Mun.dos Direitos da Criança e Adol

Dotação	Saldo Inicial	Suplementações		Reduções		Reservado Anulado no Mês Anulado no Ano	Total Créditos Pago no Mês Pago no Ano	Saldo Disponível Empenhos a Pagar Pagtos a Efetuar
		Empenhado no Mês Empenhado no Ano	Liquidado no Mês Liquidado no Ano	Empenhado no Mês Empenhado no Ano	Liquidado no Mês Liquidado no Ano			
08	Assistência Social							
08243	Assistência à Criança e ao Adolescente							
082430017	Orçamento para Atendimento da Criança e da Adolescência							
082430017.6.001000	Manutenção do Conselho Municipal dos Direitos da Criança e Adolescentes - CMDCA							
3.3.90.30.00.00.00	MATERIAL DE CONSUMO							
636	Fonte.....: 0 Recursos Ordinários (Livres) - Exercício	3.291,93	0,00	0,00	0,00	0,00	3.291,93	3.291,93
			0,00	0,00	0,00	0,00	0,00	0,00
			0,00	0,00	0,00	0,00	0,00	0,00
3.3.90.39.00.00.00	OUTROS SERVIÇOS DE TERCEIROS - PESSOA JU							
637	Fonte.....: 0 Recursos Ordinários (Livres) - Exercício	3.291,93	0,00	0,00	0,00	0,00	3.291,93	3.291,93
			0,00	0,00	0,00	0,00	0,00	0,00
			0,00	0,00	0,00	0,00	0,00	0,00
082430017.6.002000	Benefício Eventual - Natalidade							
3.3.90.32.00.00.00	MATERIAL, BEM OU SERVIÇO PARA DISTRIBUIÇ							
638	Fonte.....: 0 Recursos Ordinários (Livres) - Exercício	18.434,82	15.000,00	0,00	0,00	0,00	33.434,82	19.247,82
			1.855,40	1.855,40	0,00	0,00	1.855,40	0,00
			14.187,00	14.187,00	1.736,00	0,00	14.187,00	0,00
082430017.6.003000	Parceria com a Associação de Proteção à Maternidade e a Infância - APMI							
3.3.50.43.00.00.00	SUBVENÇÕES SOCIAIS							
639	Fonte.....: 0 Recursos Ordinários (Livres) - Exercício	163.279,84	0,00	0,00	0,00	0,00	163.279,84	73.679,84
			0,00	800,00	0,00	0,00	800,00	0,00
			89.600,00	89.600,00	0,00	0,00	89.600,00	0,00
082430017.6.004000	Manutenção do Conselho Tutelar							
3.1.90.11.00.00.00	VENCIMENTOS E VANTAGENS FIXAS - PESSOAL							
640	Fonte.....: 0 Recursos Ordinários (Livres) - Exercício	105.562,97	23.000,00	0,00	0,00	0,00	128.562,97	23.930,82
			11.066,93	11.066,93	0,00	0,00	11.066,93	0,00
			104.632,15	104.632,15	0,00	0,00	104.632,15	0,00
3.1.90.13.00.00.00	OBRIGAÇÕES PATRONAIS							
641	Fonte.....: 0 Recursos Ordinários (Livres) - Exercício	23.751,67	2.000,00	0,00	0,00	0,00	25.751,67	4.773,29
			2.659,79	2.659,79	0,00	0,00	1.448,44	2.611,17
			20.978,38	20.978,38	0,00	0,00	18.367,21	2.611,17
3.3.90.14.00.00.00	DIÁRIAS - PESSOAL CIVIL							
642	Fonte.....: 0 Recursos Ordinários (Livres) - Exercício	2.000,00	2.000,00	0,00	0,00	0,00	4.000,00	320,00
			0,00	0,00	0,00	0,00	0,00	0,00
			3.680,00	3.680,00	0,00	0,00	3.680,00	0,00
3.3.90.30.00.00.00	MATERIAL DE CONSUMO							
643	Fonte.....: 0 Recursos Ordinários (Livres) - Exercício	17.751,59	5.000,00	0,00	0,00	0,00	22.751,59	3.631,70
			1.217,48	3.648,39	28,00	0,00	3.912,98	247,60
			19.119,89	15.429,98	2.051,10	0,00	15.182,38	3.937,51
3.3.90.33.00.00.00	PASSAGENS E DESPESAS COM LOCOMOÇÃO							
644	Fonte.....: 0 Recursos Ordinários (Livres) - Exercício	3.950,32	0,00	2.000,00	0,00	0,00	1.950,32	1.950,32
			0,00	0,00	0,00	0,00	0,00	0,00
			0,00	0,00	0,00	0,00	0,00	0,00
3.3.90.36.00.00.00	OUTROS SERVIÇOS DE TERCEIROS - PESSOA FÍ							
4791	Fonte.....: 0 Recursos Ordinários (Livres) - Exercício	0,00	6.000,00	0,00	0,00	0,00	6.000,00	2.000,00
			0,00	0,00	0,00	0,00	1.000,00	0,00
			4.000,00	4.000,00	0,00	0,00	4.000,00	0,00
3.3.90.39.00.00.00	OUTROS SERVIÇOS DE TERCEIROS - PESSOA JU							
645	Fonte.....: 0 Recursos Ordinários (Livres) - Exercício	7.801,29	10.000,00	3.000,00	0,00	0,00	14.801,29	4.392,71
			0,00	971,22	0,00	0,00	971,22	0,00
			10.408,58	10.408,58	33,30	0,00	10.408,58	0,00
3.3.90.40.00.00.00	SERVIÇOS DE TECNOLOGIA DA INFORMAÇÃO E C							
646	Fonte.....: 0 Recursos Ordinários (Livres) - Exercício	6.000,00	0,00	2.000,00	0,00	0,00	4.000,00	2.020,00
			0,00	305,00	0,00	0,00	305,00	0,00
			1.980,00	1.955,00	0,00	0,00	1.955,00	25,00
3.3.90.93.01.00.00	RESTITUIÇÕES DE COMBUSTÍVEIS E LUBRIFICA							
647	Fonte.....: 0 Recursos Ordinários (Livres) - Exercício							

Estado do Paraná
Prefeitura Municipal de Ceu Azul

Balancete da Despesa

Dezembro de 2021

Unidade Gestora.....: Prefeitura Municipal
 Órgão.....: 15 Secretaria de Assistência Social
 Unidade Orçamentária: 15.50 Fundo Mun.dos Direitos da Criança e Adol

Dotação	Saldo Inicial	Suplementações Empenhado no Mês Empenhado no Ano	Reduções Liquidado no Mês Liquidado no Ano	Reservado Anulado no Mês Anulado no Ano	Total Créditos Pago no Mês Pago no Ano	Saldo Disponível Empenhos a Pagar Pagtos a Efetuar
	1.000,00	0,00 0,00 0,00	0,00 0,00 0,00	0,00 0,00 0,00	1.000,00 0,00 0,00	1.000,00 0,00 0,00
3.3.90.93.02.00.00	RESTITUIÇÕES EXCETO COMBUSTÍVEL					
648	Fonte.....: 0 Recursos Ordinários (Livres) - Exercício					
	1.000,00	0,00 0,00 0,00	0,00 0,00 0,00	0,00 0,00 0,00	1.000,00 0,00 0,00	1.000,00 0,00 0,00
4.4.90.52.00.00.00	EQUIPAMENTOS E MATERIAL PERMANENTE					
649	Fonte.....: 0 Recursos Ordinários (Livres) - Exercício					
	6.583,86	0,00 0,00 349,90	0,00 0,00 349,90	0,00 0,00 0,00	6.583,86 0,00 349,90	6.233,96 0,00 0,00
4.4.90.52.00.00.00	EQUIPAMENTOS E MATERIAL PERMANENTE					
4626	Fonte.....: 503 Receitas de Alienações de Ativos - ECA/F					
	0,00	12.250,00 0,00 0,00	0,00 0,00 0,00	0,00 0,00 0,00	12.250,00 0,00 0,00	12.250,00 0,00 0,00
082430017.6.006000	Parceria com a Associação das Crianças e Adolescentes de Céu Azul - ACAZUL					
3.3.50.43.00.00.00	SUBVENÇÕES SOCIAIS					
650	Fonte.....: 0 Recursos Ordinários (Livres) - Exercício					
	995.500,00	0,00 0,00 748.000,00	0,00 48.940,23 748.000,00	0,00 0,00 0,00	995.500,00 48.940,23 748.000,00	247.500,00 0,00 0,00
082430017.6.007000	Programa de Abrigamento - Casa Lar - Lei Municipal nº 981/2010					
3.1.90.04.00.00.00	CONTRATAÇÃO POR TEMPO DETERMINADO					
651	Fonte.....: 0 Recursos Ordinários (Livres) - Exercício					
	53.928,62	0,00 0,00 0,00	0,00 0,00 0,00	0,00 0,00 0,00	53.928,62 0,00 0,00	53.928,62 0,00 0,00
3.1.90.13.00.00.00	OBRIGAÇÕES PATRONAIS					
652	Fonte.....: 0 Recursos Ordinários (Livres) - Exercício					
	12.758,94	0,00 0,00 0,00	0,00 0,00 0,00	0,00 0,00 0,00	12.758,94 0,00 0,00	12.758,94 0,00 0,00
3.3.90.30.00.00.00	MATERIAL DE CONSUMO					
653	Fonte.....: 0 Recursos Ordinários (Livres) - Exercício					
	21.919,32	0,00 0,00 0,00	0,00 0,00 0,00	0,00 0,00 0,00	21.919,32 0,00 0,00	21.919,32 0,00 0,00
3.3.90.33.00.00.00	PASSAGENS E DESPESAS COM LOCOMOÇÃO					
654	Fonte.....: 0 Recursos Ordinários (Livres) - Exercício					
	1.950,32	0,00 0,00 0,00	0,00 0,00 0,00	0,00 0,00 0,00	1.950,32 0,00 0,00	1.950,32 0,00 0,00
3.3.90.39.00.00.00	OUTROS SERVIÇOS DE TERCEIROS - PESSOA JU					
655	Fonte.....: 0 Recursos Ordinários (Livres) - Exercício					
	12.701,92	0,00 0,00 0,00	6.000,00 0,00 0,00	0,00 0,00 0,00	6.701,92 0,00 0,00	6.701,92 0,00 0,00
3.3.90.46.00.00.00	AUXÍLIO-ALIMENTAÇÃO					
656	Fonte.....: 0 Recursos Ordinários (Livres) - Exercício					
	4.000,00	0,00 0,00 0,00	0,00 0,00 0,00	0,00 0,00 0,00	4.000,00 0,00 0,00	4.000,00 0,00 0,00
082430017.6.008000	Programa de Contratação de Aprendizizes Leis Municipais nº 1198/2012 e nº 1633/201					
3.3.50.43.00.00.00	SUBVENÇÕES SOCIAIS					
657	Fonte.....: 0 Recursos Ordinários (Livres) - Exercício					
	270.086,26	0,00 0,00 173.177,17	0,00 14.777,17 173.177,17	0,00 0,00 0,00	270.086,26 14.777,17 173.177,17	96.909,09 0,00 0,00
082430017.6.009000	Programa Família Acolhedora					
3.3.90.30.00.00.00	MATERIAL DE CONSUMO					
658	Fonte.....: 0 Recursos Ordinários (Livres) - Exercício					
	5.000,00	0,00 0,00 0,00	0,00 0,00 0,00	0,00 0,00 0,00	5.000,00 0,00 0,00	5.000,00 0,00 0,00
3.3.90.36.00.00.00	OUTROS SERVIÇOS DE TERCEIROS - PESSOA FÍ					
659	Fonte.....: 0 Recursos Ordinários (Livres) - Exercício					

Estado do Paraná
Prefeitura Municipal de Ceu Azul

Balancete da Despesa

Dezembro de 2021

Unidade Gestora.....: Prefeitura Municipal
Órgão.....: 15 Secretaria de Assistência Social
Unidade Orçamentária: 15.50 Fundo Mun.dos Direitos da Criança e Adol

Dotação	Saldo Inicial	Suplementações Empenhado no Mês Empenhado no Ano	Reduções Liquidado no Mês Liquidado no Ano	Reservado Anulado no Mês Anulado no Ano	Total Créditos Pago no Mês Pago no Ano	Saldo Disponível Empenhos a Pagar Pagtos a Efetuar
	40.000,00	0,00 2.200,00 17.251,55	0,00 0,00 17.251,55	0,00 0,00 0,00	40.000,00 2.200,00 17.251,55	22.748,45 0,00 0,00
3.3.90.39.00.00.00 OUTROS SERVIÇOS DE TERCEIROS - PESSOA JU						
660 Fonte.....: 0 Recursos Ordinários (Livres) - Exercício	5.000,00	0,00 0,00 0,00	0,00 0,00 0,00	0,00 0,00 0,00	5.000,00 0,00 0,00	5.000,00 0,00 0,00
082430017.6.013000 Deliberação 089/2019 - CEDCA/PR						
3.3.90.39.00.00.00 OUTROS SERVIÇOS DE TERCEIROS - PESSOA JU						
4627 Fonte.....: 868 Deliberação 089/2019 - CEDCA/PR	0,00	30.200,00 0,00 0,00	0,00 0,00 0,00	0,00 0,00 0,00	30.200,00 0,00 0,00	30.200,00 0,00 0,00
Total Unidade Orçamentária	1.786.545,60	105.450,00 18.999,60 1.207.364,62	13.000,00 87.224,13 1.203.649,71	0,00 28,00 3.820,40	1.878.995,60 87.277,37 1.200.790,94	671.630,98 2.858,77 6.573,68
Total do Órgão	1.786.545,60	105.450,00 18.999,60 1.207.364,62	13.000,00 87.224,13 1.203.649,71	0,00 28,00 3.820,40	1.878.995,60 87.277,37 1.200.790,94	671.630,98 2.858,77 6.573,68
Total Geral	1.786.545,60	105.450,00 18.999,60 1.207.364,62	13.000,00 87.224,13 1.203.649,71	0,00 28,00 3.820,40	1.878.995,60 87.277,37 1.200.790,94	671.630,98 2.858,77 6.573,68

Estado do Paraná
Prefeitura Municipal de Ceu Azul

Balancete da Despesa

Dezembro de 2021

Unidade Gestora.....: Prefeitura Municipal

Órgão	Saldo Inicial	Resumo Final		Reservado Anulado no Mês Anulado no Ano	Total Créditos Pago no Mês Pago no Ano	Saldo Disponível Empenhos a Pagar Pagtos a Efetuar
		Suplementações Empenhado no Mês Empenhado no Ano	Reduções Liquidado no Mês Liquidado no Ano			
Secretaria de Assistê	1.786.545,60	105.450,00 18.999,60 1.207.364,62	13.000,00 87.224,13 1.203.649,71	0,00 28,00 3.820,40	1.878.995,60 87.277,37 1.200.790,94	671.630,98 2.858,77 6.573,68
Total Geral	1.786.545,60	105.450,00 18.999,60 1.207.364,62	13.000,00 87.224,13 1.203.649,71	0,00 28,00 3.820,40	1.878.995,60 87.277,37 1.200.790,94	671.630,98 2.858,77 6.573,68

FONTE: GOVER - Execução Orçamentária e Contabilidade Pública, 24/Jan/2022, 14h e 17m.



Eneidrich Wichoski
CRC 054174/O-1 PR
CPF 706.500.049-49



Lucimara Bernardi
Auditora de Controle Interno
Decreto nº 2323/2008 - Céu Azul - PP



Laurindo Speretto
PREFEITO MUNICIPAL



DIÁRIO OFICIAL ELETRÔNICO MUNICÍPIO DE CÉU AZUL

62

De acordo com a Lei Municipal nº 1033/2010 de 10 de novembro de 2010.

Av. Nilo Umberto Deitos, 1426. Centro - CEP - 85840-000 - Céu Azul - PR

E-mail: diariooficial@ceuazul.pr.gov.br

Telefone: (45) 3121-1000

CNPJ N°. 76.206.473/0001-01

Céu Azul, Quarta-Feira, 26 de Janeiro de 2022

Edição Nº: 2916

PODER LEGISLATIVO

RESOLUÇÃO Nº 001/2022, 26 de janeiro de 2022.

Dispõe sobre o reestabelecimento da recomposição salarial aos servidores públicos do Legislativo Municipal, e dá outras providências.

O PRESIDENTE DA CÂMARA MUNICIPAL DE CÉU AZUL, Estado do Paraná, no uso de suas atribuições legais e com base no artigo 42 da Resolução N.º 003/2007, de 14 de novembro de 2007.

RESOLVE:

Art. 1º Fica o Poder Legislativo Municipal autorizado a reestabelecer, a partir do mês de janeiro de 2022, a recomposição salarial anual aos Agentes Públicos Municipais, no importe de 4,52% (quatro vírgula cinquenta e dois pontos percentuais), decorrentes de parte da variação medida pelo Índice Nacional de Preços ao Consumidor Amplo - IPCA, no período de março de 2020 a fevereiro de 2021.

Art. 2º A percepção da recomposição salarial que trata esta RESOLUÇÃO será aplicada a todos os servidores municipais do quadro efetivo, empregados públicos, aposentados, pensionistas e ao piso mínimo municipal.

Art. 3º Esta Resolução entra em vigor na data de sua publicação, retroagindo seus efeitos a partir de 1º de janeiro de 2022.

Sala da Presidência da Câmara Municipal de Céu Azul, 26 de janeiro de 2022.

Enivaldo Gregório Dalmás
Presidente



DIÁRIO OFICIAL ELETRÔNICO MUNICÍPIO DE CÉU AZUL

63

De acordo com a Lei Municipal nº 1033/2010 de 10 de novembro de 2010.

Av. Nilo Umberto Deitos, 1426. Centro - CEP - 85840-000 - Céu Azul - PR

E-mail: diariooficial@ceuazul.pr.gov.br

Telefone: (45) 3121-1000

CNPJ N°. 76.206.473/0001-01

Céu Azul, Quarta-Feira, 26 de Janeiro de 2022

Edição Nº: 2916

ANEXO I – CARGOS DE PROVIMENTO EFETIVO

DENOMINAÇÃO	N°. CARGOS	CARGA HORÁRIA	VENCIMENTO BÁSICO
Advogado	01	20 horas	5.287,25
Contador	01	40 horas	7.682,28
Assistente Legislativo	02	40 horas	4.131,38
Secretária	01	40 horas	2.413,59
Motorista	01	40 horas	1.802,26
Auxiliar de Serviços Gerais	01	40 horas	1.431,66



DIÁRIO OFICIAL ELETRÔNICO MUNICÍPIO DE CÉU AZUL

64

De acordo com a Lei Municipal nº 1033/2010 de 10 de novembro de 2010.
Av. Nilo Umberto Deitos, 1426. Centro - CEP - 85840-000 - Céu Azul - PR
E-mail: diariooficial@ceuazul.pr.gov.br
Telefone: (45) 3121-1000
CNPJ N°. 76.206.473/0001-01

Céu Azul, Quarta-Feira, 26 de Janeiro de 2022

Edição Nº: 2916

ANEXO II - PLANO DE CARREIRA DO QUADRO EFETIVO

(Tabela de Progressão)

CARGO	REFERÊNCIA																
Advogado	I	II	III	IV	V	VI	VII	VIII	IX	X	XI	XII	XIII	XIV	XV	XVI	XVII
Nível A	5.287,25	5.340,12	5.393,52	5.447,46	5.501,93	5.556,95	5.612,52	5.668,65	5.725,33	5.782,59	5.840,41	5.898,82	5.957,80	6.017,38	6.077,56	6.138,33	6.199,71
Nível B	5.340,12	5.393,52	5.447,46	5.501,93	5.556,95	5.612,52	5.668,65	5.725,33	5.782,59	5.840,41	5.898,82	5.957,80	6.017,38	6.077,56	6.138,33	6.199,71	6.261,71
Nível C	5.393,52	5.447,46	5.501,93	5.556,95	5.612,52	5.668,65	5.725,33	5.782,59	5.840,41	5.898,82	5.957,80	6.017,38	6.077,56	6.138,33	6.199,71	6.261,71	6.324,33
Nível D	5.447,46	5.501,93	5.556,95	5.612,52	5.668,65	5.725,33	5.782,59	5.840,41	5.898,82	5.957,80	6.017,38	6.077,56	6.138,33	6.199,71	6.261,71	6.324,33	6.387,57
Nível E	5.501,93	5.556,95	5.612,52	5.668,65	5.725,33	5.782,59	5.840,41	5.898,82	5.957,80	6.017,38	6.077,56	6.138,33	6.199,71	6.261,71	6.324,33	6.387,57	6.451,45
CARGO	REFERÊNCIA																
Contador	I	II	III	IV	V	VI	VII	VIII	IX	X	XI	XII	XIII	XIV	XV	XVI	XVII
Nível A	7.682,28	7.759,11	7.836,70	7.915,06	7.994,21	8.074,16	8.154,90	8.236,45	8.318,81	8.402,00	8.486,02	8.570,88	8.656,59	8.743,15	8.830,59	8.918,89	9.008,08
Nível B	7.759,11	7.836,70	7.915,06	7.994,21	8.074,16	8.154,90	8.236,45	8.318,81	8.402,00	8.486,02	8.570,88	8.656,59	8.743,15	8.830,59	8.918,89	9.008,08	9.098,16
Nível C	7.836,70	7.915,06	7.994,21	8.074,16	8.154,90	8.236,45	8.318,81	8.402,00	8.486,02	8.570,88	8.656,59	8.743,15	8.830,59	8.918,89	9.008,08	9.098,16	9.189,14
Nível D	7.915,06	7.994,21	8.074,16	8.154,90	8.236,45	8.318,81	8.402,00	8.486,02	8.570,88	8.656,59	8.743,15	8.830,59	8.918,89	9.008,08	9.098,16	9.189,14	9.281,03
Nível E	7.994,21	8.074,16	8.154,90	8.236,45	8.318,81	8.402,00	8.486,02	8.570,88	8.656,59	8.743,15	8.830,59	8.918,89	9.008,08	9.098,16	9.189,14	9.281,03	9.373,84
CARGO	REFERÊNCIA																
Assistente Legislativo	I	II	III	IV	V	VI	VII	VIII	IX	X	XI	XII	XIII	XIV	XV	XVI	XVII
Nível A	4.131,38	4.172,70	4.214,42	4.256,57	4.299,13	4.342,12	4.385,55	4.429,40	4.473,70	4.518,43	4.563,62	4.609,25	4.655,35	4.701,90	4.748,92	4.796,41	4.844,37
Nível B	4.172,70	4.214,42	4.256,57	4.299,13	4.342,12	4.385,55	4.429,40	4.473,70	4.518,43	4.563,62	4.609,25	4.655,35	4.701,90	4.748,92	4.796,41	4.844,37	4.892,82
Nível C	4.214,42	4.256,57	4.299,13	4.342,12	4.385,55	4.429,40	4.473,70	4.518,43	4.563,62	4.609,25	4.655,35	4.701,90	4.748,92	4.796,41	4.844,37	4.892,82	4.941,74
Nível D	4.256,57	4.299,13	4.342,12	4.385,55	4.429,40	4.473,70	4.518,43	4.563,62	4.609,25	4.655,35	4.701,90	4.748,92	4.796,41	4.844,37	4.892,82	4.941,74	4.991,16
Nível E	4.299,13	4.342,12	4.385,55	4.429,40	4.473,70	4.518,43	4.563,62	4.609,25	4.655,35	4.701,90	4.748,92	4.796,41	4.844,37	4.892,82	4.941,74	4.991,16	5.041,07
CARGO	REFERÊNCIA																
Secretária	I	II	III	IV	V	VI	VII	VIII	IX	X	XI	XII	XIII	XIV	XV	XVI	XVII



DIÁRIO OFICIAL ELETRÔNICO MUNICÍPIO DE CÉU AZUL

65

De acordo com a Lei Municipal nº 1033/2010 de 10 de novembro de 2010.

Av. Nilo Umberto Deitos, 1426. Centro - CEP - 85840-000 - Céu Azul - PR

E-mail: diariooficial@ceuazul.pr.gov.br

Telefone: (45) 3121-1000

CNPJ N°. 76.206.473/0001-01

Céu Azul, Quarta-Feira, 26 de Janeiro de 2022

Edição Nº: 2916

Nível A	2.413,59	2.437,72	2.462,10	2.486,72	2.511,59	2.536,70	2.562,07	2.587,69	2.613,57	2.639,70	2.666,10	2.692,76	2.719,69	2.746,89	2.774,36	2.802,10	2.830,12
Nível B	2.437,72	2.462,10	2.486,72	2.511,59	2.536,70	2.562,07	2.587,69	2.613,57	2.639,70	2.666,10	2.692,76	2.719,69	2.746,89	2.774,36	2.802,10	2.830,12	2.858,42
Nível C	2.462,10	2.486,72	2.511,59	2.536,70	2.562,07	2.587,69	2.613,57	2.639,70	2.666,10	2.692,76	2.719,69	2.746,89	2.774,36	2.802,10	2.830,12	2.858,42	2.887,01
Nível D	2.486,72	2.511,59	2.536,70	2.562,07	2.587,69	2.613,57	2.639,70	2.666,10	2.692,76	2.719,69	2.746,89	2.774,36	2.802,10	2.830,12	2.858,42	2.887,01	2.915,88
Nível E	2.511,59	2.536,70	2.562,07	2.587,69	2.613,57	2.639,70	2.666,10	2.692,76	2.719,69	2.746,89	2.774,36	2.802,10	2.830,12	2.858,42	2.887,01	2.915,88	2.945,03
CARGO	REFERÊNCIA																
Motorista	I	II	III	IV	V	VI	VII	VIII	IX	X	XI	XII	XIII	XIV	XV	XVI	XVII
Nível A	1.802,26	1.820,28	1.838,48	1.856,87	1.875,44	1.894,19	1.913,13	1.932,27	1.951,59	1.971,10	1.990,82	2.010,72	2.030,83	2.051,14	2.071,65	2.092,37	2.113,29
Nível B	1.820,28	1.838,48	1.856,87	1.875,44	1.894,19	1.913,13	1.932,27	1.951,59	1.971,10	1.990,82	2.010,72	2.030,83	2.051,14	2.071,65	2.092,37	2.113,29	2.134,42
Nível C	1.838,48	1.856,87	1.875,44	1.894,19	1.913,13	1.932,27	1.951,59	1.971,10	1.990,82	2.010,72	2.030,83	2.051,14	2.071,65	2.092,37	2.113,29	2.134,42	2.155,77
Nível D	1.856,87	1.875,44	1.894,19	1.913,13	1.932,27	1.951,59	1.971,10	1.990,82	2.010,72	2.030,83	2.051,14	2.071,65	2.092,37	2.113,29	2.134,42	2.155,77	2.177,33
Nível E	1.875,44	1.894,19	1.913,13	1.932,27	1.951,59	1.971,10	1.990,82	2.010,72	2.030,83	2.051,14	2.071,65	2.092,37	2.113,29	2.134,42	2.155,77	2.177,33	2.199,10
CARGO	REFERÊNCIA																
Auxiliar Serviços Gerais	I	II	III	IV	V	VI	VII	VIII	IX	X	XI	XII	XIII	XIV	XV	XVI	XVII
Nível A	1.431,66	1.445,98	1.460,44	1.475,04	1.489,79	1.504,69	1.519,74	1.534,94	1.550,29	1.565,79	1.581,45	1.597,26	1.613,23	1.629,37	1.645,66	1.662,12	1.678,74
Nível B	1.445,98	1.460,44	1.475,04	1.489,79	1.504,69	1.519,74	1.534,94	1.550,29	1.565,79	1.581,45	1.597,26	1.613,23	1.629,37	1.645,66	1.662,12	1.678,74	1.695,52
Nível C	1.460,44	1.475,04	1.489,79	1.504,69	1.519,74	1.534,94	1.550,29	1.565,79	1.581,45	1.597,26	1.613,23	1.629,37	1.645,66	1.662,12	1.678,74	1.695,52	1.712,48
Nível D	1.475,04	1.489,79	1.504,69	1.519,74	1.534,94	1.550,29	1.565,79	1.581,45	1.597,26	1.613,23	1.629,37	1.645,66	1.662,12	1.678,74	1.695,52	1.712,48	1.729,60
Nível E	1.489,79	1.504,69	1.519,74	1.534,94	1.550,29	1.565,79	1.581,45	1.597,26	1.613,23	1.629,37	1.645,66	1.662,12	1.678,74	1.695,52	1.712,48	1.729,60	1.746,90



DIÁRIO OFICIAL ELETRÔNICO MUNICÍPIO DE CÉU AZUL

66

De acordo com a Lei Municipal nº 1033/2010 de 10 de novembro de 2010.

Av. Nilo Umberto Deitos, 1426. Centro - CEP - 85840-000 - Céu Azul - PR

E-mail: diariooficial@ceuazul.pr.gov.br

Telefone: (45) 3121-1000

CNPJ N°. 76.206.473/0001-01

Céu Azul, Quarta-Feira, 26 de Janeiro de 2022

Edição Nº: 2916

ANEXO III – CARGOS DE PROVIMENTO EM COMISSÃO

NOMENCLATURA	N.º VAGAS	SIMBOLO	CARGA HORÁRIA	ESCOLARIDADE	VENCIMENTO BÁSICO
Diretor Geral	01	CC-1	40 horas	Superior Completo	5.503,35
Diretor Legislativo	01	CC-1	40 horas	Superior Completo	5.503,35
Assessor de Comunicação	01	CC-2	40 horas	Superior Completo	3.861,74
Assessor da Mesa Diretiva	01	CC-2	40 horas	Superior Completo	3.861,74