



DIÁRIO OFICIAL

PREFEITURA MUNICIPAL DE CÉU AZUL

www.ceuazul.pr.gov.br

SEGUNDA-FEIRA, 21/09/2020

ANO: X Nº: 2533 EDIÇÃO DE HOJE: 49 PÁGINA(S)

ATOS DO PODER EXECUTIVO E LEGISLATIVO

Sumário

RELATORIOS RESUMIDO DA EXECUÇÃO ORÇAMENTÁRIA 4º BIMESTRE.....	2
BALANÇO ORÇAMENTÁRIO.....	2
DEMONSTRATIVO DA EXECUÇÃO DAS DESPESAS POR FUNÇÃO E SUBFUNÇÃO.....	5
DEMONSTRATIVO DA RECEITA CORRENTE LIQUIDA.....	8
DEMONSTRATIVO DAS RECEITAS E DESPESAS PREV DO REG PRÓPRIO DE PREV DOS SERV.....	11
DEMONSTRATIVO DOS RESULTADOS PRIMÁRIO E NOMINAL.....	16
DEMONSTRATIVO DOS RESTOS A PAGAR POR PODER E ÓRGÃO.....	18
DEMONSTRATIVO DAS RECEITAS E DESPESAS COM MANUTENÇÃO E DESENVOLVIMENTO DO ENSINO.....	19
DEMONSTRATIVO DAS RECEITAS DE OPERAÇÕES DE CRÉDITO E DESPESAS DE CAPITAL.....	25
DEMONSTRATIVO DA PROJEÇÃO ATUARIAL DO REGIME PRÓPRIO DE PREV DOS SERV.....	26
DEMONSTRATIVO DA RECEITA DE ALIENAÇÃO DE ATIVOS E APLICAÇÃO DOS RECURSO.....	27
DEMONSTRATIVO DAS RECEITAS E DESPESAS COM AÇÕES E SERVIÇOS PÚBLICOS DE SAÚDE.....	28
DEMONSTRATIVO DAS DESPESAS DE CARÁTER CONTINUADO DERIVADAS DAS PARCERIAS PÚBLICO-PRIVADAS CONTRATADAS.....	33
DEMONSTRATIVO SIMPLIFICADO DO RELATÓRIO RESUMIDO DA EXECUÇÃO ORÇAMENTÁRIA.....	34
RELATÓRIOS DE GESTÃO FISCAL 2º QUADRIMESTRE.....	36
DEMONSTRATIVO DA DESPESA COM PESSOAL.....	36
DEMONSTRATIVO DA DÍVIDA CONSOLIDADA LÍQUIDA.....	38
DEMONSTRATIVO DAS GARANTIAS E CONTRAGARANTIAS DE VALORES.....	40
DEMONSTRATIVO DAS OPERAÇÕES DE CRÉDITO.....	41
DEMONSTRATIVO DAS DISPONIBILIDADES DE CAIXA E DOS RESTOS A PAGAR.....	42
DEMONSTRATIVO SIMPLIFICADO DO RELATÓRIO DE GESTÃO FISCAL.....	43
RELATÓRIO DE GESTÃO DOS DIREITOS DA CRIANÇA E DA ADOLESCÊNCIA.....	44
BALANCETE DA DESPESA CRIANÇA E ADOLESCENTES.....	44
DEMONSTRATIVO DA DESPESA POR FUNÇÃO DA CRIANÇA E ADOLESCENTES.....	48
DEMONSTRATIVO DA DESPESA POR FUNÇÃO E SUBFUNÇÃO DA CRIANÇA E ADOLESCENTE.....	49





DIÁRIO OFICIAL

De acordo com a Lei Municipal nº 1033/2010 de 10 de novembro de 2010.

PREFEITURA MUNICIPAL DE CÉU AZUL

www.ceuazul.pr.gov.br

SEGUNDA-FEIRA, 21/09/2020

ANO: X Nº: 2533 EDIÇÃO DE HOJE: 49 PÁGINA(S)

ATOS DO PODER EXECUTIVO E LEGISLATIVO

RELATORIOS RESUMIDO DA EXECUÇÃO ORÇAMENTÁRIA 4º BIMESTRE

BALANÇO ORÇAMENTÁRIO

Prefeitura Municipal de Ceu Azul-PR
Relatório Resumido da Execução Orçamentária
Balanço Orçamentário
Orçamento Fiscal e da Seguridade Social
Janeiro a Agosto 2020/Bimestre Julho-Agosto

Página 1 de 3

RREO - Anexo 1 (LRF, Art. 52, inciso I, alíneas "a" e "b" do inciso II e §1º)

RS 1,00

RECEITAS	PREVISÃO INICIAL	PREVISÃO ATUALIZADA (a)	RECEITAS REALIZADAS				SALDO (e-c)
			No Bimestre (b)	% (b/a)	Até o Bimestre (c)	% (c/a)	
RECEITAS (EXCETO INTRAORÇAMENTÁRIAS) (I)	59.085.780,00	67.411.252,32	10.388.834,43	15,41	38.316.531,74	56,84	29.094.720,58
Receitas Correntes	59.016.564,19	61.864.290,72	8.812.763,15	14,25	32.204.667,11	52,06	29.659.623,61
Impostos, Taxas e Contribuições de Melhoria	8.072.701,36	8.072.701,36	1.014.131,09	12,56	4.399.379,50	54,50	3.673.321,86
Impostos	6.599.036,67	6.599.036,67	912.814,43	13,83	3.582.704,89	54,29	3.016.331,78
Taxas	1.103.253,65	1.103.253,65	84.030,77	7,62	732.356,19	66,38	370.897,46
Contribuição de Melhoria	370.411,04	370.411,04	17.285,89	4,67	84.318,42	22,76	286.092,62
Contribuições	785.467,18	785.467,18	127.992,67	16,30	551.136,93	70,17	234.330,25
Contribuição para o Custeio do Serviço de Iluminação Pública	785.467,18	785.467,18	127.992,67	16,30	551.136,93	70,17	234.330,25
Receita Patrimonial	722.342,16	722.857,16	8.784,02	1,22	55.571,45	7,69	667.285,71
Exploração do Patrimônio Imobiliário do Estado	16.000,01	16.000,01	-	-	2.240,00	14,00	13.760,01
Valores Mobiliários	706.342,15	706.857,15	8.784,02	1,24	53.331,45	7,54	653.525,70
Receita Agropecuária	20.812,18	20.812,18	1.442,44	6,93	4.094,24	19,67	16.717,94
Receita Industrial	5.590,40	5.590,40	-	-	-	-	5.590,40
Receita de Serviços	98.199,09	98.199,09	1.575,51	1,60	92.003,83	93,69	6.195,26
Serviços Administrativos e Comerciais Gerais	67.410,15	67.410,15	-	-	82.234,65	121,99	(14.824,50)
Serviços e Atividades Referentes à Navegação e ao Transporte	30.788,94	30.788,94	1.575,51	5,12	9.769,18	31,73	21.019,76
Transferências Correntes	49.188.391,34	51.333.043,67	7.294.312,29	14,21	25.759.830,99	50,18	25.573.212,68
Transferências da União e de suas Entidades	18.272.111,95	20.368.234,28	3.951.110,56	19,40	11.301.095,84	55,48	9.067.138,44
Transferências dos Estados e do DF e de suas Entidades	23.836.441,08	23.884.971,08	2.500.317,77	10,47	10.752.177,96	45,02	13.132.793,12
Transferências dos Municípios e de suas Entidades	294.938,84	294.938,84	-	-	175.126,84	59,38	119.812,00
Transferências de Instituições Privadas	34.635,91	34.635,91	8.032,16	23,19	22.896,92	66,11	11.738,99
Transferências de Outras Instituições Públicas	6.747.491,27	6.747.491,27	834.851,80	12,37	3.508.533,43	52,00	3.238.957,84
Transferências de Pessoas Físicas	2.772,29	2.772,29	-	-	-	-	2.772,29
Outras Receitas Correntes	123.060,48	825.619,68	364.525,13	44,15	1.342.650,17	162,62	(517.030,49)
Multas Administrativas, Contratuais e Judiciais	7.977,39	7.977,39	-	-	3.793,59	47,55	4.183,80
Indenizações, Restituições e Ressarcimentos	84.552,12	84.552,12	364.519,13	431,12	1.330.871,45	1.574,02	(1.246.319,33)
Demais Receitas Correntes	30.530,97	733.090,17	6,00	-	7.985,13	1,09	725.105,04
Receitas de Capital	69.215,81	5.546.961,60	1.576.071,28	28,41	6.111.864,63	110,18	(564.903,03)
Operações de Crédito	-	1.680.883,78	8.765,98	0,52	1.818.165,63	108,17	(137.281,85)
Operações de Crédito - Mercado Interno	-	1.680.883,78	8.765,98	0,52	1.818.165,63	108,17	(137.281,85)
Alienação de Bens	69.215,81	69.215,81	36,22	0,05	4.294,24	6,20	64.921,57
Alienação de Bens Móveis	27.552,23	27.552,23	36,22	0,13	54,33	0,20	27.497,90
Alienação de Bens Imóveis	41.663,58	41.663,58	-	-	4.239,91	10,18	37.423,67
Transferências de Capital	-	3.796.862,01	1.567.269,08	41,28	4.289.404,76	112,97	(492.542,75)
Transferências da União e de suas Entidades	-	3.353.040,00	831.840,00	24,81	831.840,00	24,81	2.521.200,00
Trans. Estados e do Distrito Federal e de suas Entidades	-	325.000,00	90.000,00	27,69	664.149,97	204,35	(339.149,97)
Transferências de Outras Instituições Públicas	-	118.822,01	645.429,08	543,19	2.793.414,79	2.350,92	(2.674.592,78)
RECEITAS (INTRAORÇAMENTÁRIAS) (II)	-	-	-	-	-	-	-



Diário Oficial Assinado Eletronicamente com Certificado Padrão ICP-Brasil e Protocolado com Carimbo de Tempo SCT de acordo com a Medida Provisória 2200-2 do Art. 10º de 24.08.01 da ICP-Brasil

Arquivo Assinado Digitalmente por JURACI GALLON.
A Prefeitura Municipal de Céu Azul da garantia da autenticidade deste documento, desde que visualizado através de <http://www.ceuazul.pr.gov.br> no link Diário Oficial.

Início



DIÁRIO OFICIAL

PREFEITURA MUNICIPAL DE CÉU AZUL

www.ceuazul.pr.gov.br

SEGUNDA-FEIRA, 21/09/2020

ANO: X Nº: 2533 EDIÇÃO DE HOJE: 49 PÁGINA(S)

ATOS DO PODER EXECUTIVO E LEGISLATIVO

Prefeitura Municipal de Ceu Azul-PR
Relatório Resumido da Execução Orçamentária
Balanco Orçamentário
Orçamento Fiscal e da Seguridade Social
Janeiro a Agosto 2020/Bimestre Julho-Agosto

Página 2 de 3

RREO - Anexo 1 (LRF, Art. 52, inciso I, alíneas "a" e "b" do inciso II e §1º)

R\$ 1,00

RECEITAS	PREVISÃO INICIAL	PREVISÃO ATUALIZADA (a)	RECEITAS REALIZADAS				SALDO (a-c)
			No Bimestre (b)	% (b/a)	Até o Bimestre (c)	% (c/a)	
SUBTOTAL DAS RECEITAS (III) = (I + II)	59.085.780,00	67.411.252,32	10.388.834,43	15,41	38.316.531,74	56,84	29.094.720,58
OPERAÇÕES DE CRÉDITO / REFINANCIAMENTO (IV)	-	-	-	-	-	-	-
Operações de Crédito - Mercado Interno	-	-	-	-	-	-	-
Operações de Crédito - Mercado Externo	-	-	-	-	-	-	-
TOTAL DAS RECEITAS (V) = (III + IV)	59.085.780,00	67.411.252,32	10.388.834,43	15,41	38.316.531,74	56,84	29.094.720,58
DÉFICIT (VI)*	-	-	-	-	-	-	-
TOTAL COM DÉFICIT (VII) = (V + VI)	59.085.780,00	67.411.252,32	10.388.834,43	15,41	38.316.531,74	56,84	29.094.720,58
SALDOS DE EXERCÍCIOS ANTERIORES	-	3.954.919,70	-	-	3.954.919,70	-	-
Superávit Financeiro Utilizado para Créditos Adicionais	-	3.954.919,70	-	-	3.954.919,70	-	-

DESPESAS	DOTAÇÃO INICIAL (d)	DOTAÇÃO ATUALIZADA (e)	DESPESAS EMPENHADAS		SALDO (g)=(e-f)	DESPESAS LIQUIDADAS		SALDO (i)=(e-h)	DESPESAS PAGAS ATÉ O BIMESTRE (j)	INSCRITAS EM RESTOS A PAGAR NÃO PROCESSADOS (k)
			No Bimestre	Até o Bimestre (f)		No Bimestre	Até o Bimestre (h)			
DESPESAS (EXCETO INTRAORÇAMENTÁRIAS) (VIII)	58.934.047,46	71.214.439,48	10.009.717,64	34.138.118,87	37.076.320,61	7.617.227,24	28.285.284,75	42.929.154,73	27.442.890,99	-
DESPESAS CORRENTES	57.244.534,58	61.941.997,43	6.669.358,52	28.942.731,14	32.999.266,29	6.410.564,46	25.870.697,65	36.071.299,78	25.462.761,92	-
PESSOAL E ENCARGOS SOCIAIS	32.053.282,15	34.159.575,54	4.124.193,44	16.034.754,16	18.124.821,38	4.158.916,38	15.962.158,34	18.197.417,20	15.690.823,17	-
JUROS E ENCARGOS DA DÍVIDA	350.812,48	350.812,48	35.772,91	219.133,86	131.678,62	35.973,89	218.731,91	132.080,57	218.731,91	-
OUTRAS DESPESAS CORRENTES	24.840.439,95	27.431.609,41	2.509.392,17	12.688.843,12	14.742.766,29	2.215.674,19	9.689.807,40	17.741.802,01	9.553.206,84	-
DESPESAS DE CAPITAL	1.689.512,88	9.272.442,05	3.340.359,12	5.195.387,73	4.077.054,32	1.206.662,78	2.414.587,10	6.857.854,95	1.980.129,07	-
INVESTIMENTOS	901.673,43	8.484.602,60	3.316.312,98	4.944.497,46	3.540.105,14	1.182.616,64	2.163.696,83	6.320.905,77	1.729.238,80	-
AMORTIZAÇÃO DA DÍVIDA / REFINANCIAMENTO DA DÍVIDA	787.839,45	787.839,45	24.046,14	250.890,27	536.949,18	24.046,14	250.890,27	536.949,18	250.890,27	-
RESERVA DE CONTINGÊNCIA	-	-	-	-	-	-	-	-	-	-
DESPESAS (INTRAORÇAMENTÁRIAS) (IX)	4.018,09	4.018,09	-	-	4.018,09	-	-	4.018,09	-	-
SUBTOTAL DAS DESPESAS (X) = (VIII + IX)	58.938.065,55	71.218.457,57	10.009.717,64	34.138.118,87	37.080.338,70	7.617.227,24	28.285.284,75	42.933.172,82	27.442.890,99	-
AMORTIZAÇÃO DA DÍV. / REFINANCIAMENTO (XI)	-	-	-	-	-	-	-	-	-	-
Amortização da Dívida Interna	-	-	-	-	-	-	-	-	-	-
Amortização da Dívida Externa	-	-	-	-	-	-	-	-	-	-
TOTAL DAS DESPESAS (XII) = (X + XI)	58.938.065,55	71.218.457,57	10.009.717,64	34.138.118,87	37.080.338,70	7.617.227,24	28.285.284,75	42.933.172,82	27.442.890,99	-
SUPERÁVIT (XIII)	-	-	-	4.178.412,87	-	-	10.031.246,99	-	10.873.640,75	-
TOTAL COM SUPERÁVIT (XIV) = (XII + XIII)	58.938.065,55	71.218.457,57	10.009.717,64	38.316.531,74	-	7.617.227,24	38.316.531,74	42.933.172,82	38.316.531,74	-
RESERVA DO RPPS	-	-	-	-	-	-	-	-	-	-



Diário Oficial Assinado Eletronicamente com Certificado Padrão ICP-Brasil e Protocolado com Carimbo de Tempo SCT de acordo com a Medida Provisória 2200-2 do Art. 10º de 24.08.01 da ICP-Brasil

Arquivo Assinado Digitalmente por JURACI GALLON.
A Prefeitura Municipal de Céu Azul da garantia da autenticidade deste documento, desde que visualizado através de <http://www.ceuazul.pr.gov.br> no link Diário Oficial.

Início



DIÁRIO OFICIAL

PREFEITURA MUNICIPAL DE CÉU AZUL

www.ceuazul.pr.gov.br

SEGUNDA-FEIRA, 21/09/2020

ANO: X Nº: 2533 EDIÇÃO DE HOJE: 49 PÁGINA(S)

ATOS DO PODER EXECUTIVO E LEGISLATIVO

Prefeitura Municipal de Ceu Azul-PR
Relatório Resumido da Execução Orçamentária
Balanco Orçamentário
Orçamento Fiscal e da Seguridade Social
Janeiro a Agosto 2020/Bimestre Julho-Agosto

Página 3 de 3

RREO - Anexo 1 (LRF, Art. 52, inciso I, alíneas "a" e "b" do inciso II e §1º)

RS 1,00

RECEITAS INTRAORÇAMENTÁRIAS	PREVISÃO INICIAL	PREVISÃO ATUALIZADA (a)	RECEITAS REALIZADAS				SALDO (a-c)
			No Bimestre (b)	% (b/a)	Até o Bimestre (c)	% (c/a)	
RECEITAS (INTRAORÇAMENTÁRIAS) (II)	-	-	-	-	-	-	-

DESPESAS INTRAORÇAMENTÁRIAS	DOTAÇÃO INICIAL (d)	DOTAÇÃO ATUALIZADA (e)	DESPESAS EMPENHADAS		SALDO (g)=(e-f)	DESPESAS LIQUIDADAS		SALDO (i)=(e-h)	DESPESAS PAGAS ATÉ O BIMESTRE (j)	INSCRITAS EM RESTOS A PAGAR NÃO PROCESSADOS (k)
			No Bimestre	Até o Bimestre (f)		No Bimestre	Até o Bimestre (h)			
DESPESAS (INTRAORÇAMENTÁRIAS) (IX)	4.018,09	4.018,09	-	-	4.018,09	-	-	4.018,09	-	-
DESPESAS CORRENTES	4.018,09	4.018,09	-	-	4.018,09	-	-	4.018,09	-	-
PESSOAL E ENCARGOS SOCIAIS	4.018,09	4.018,09	-	-	4.018,09	-	-	4.018,09	-	-

FONTE: GOVBR RF - Responsabilidade Fiscal, Depto. de Gestão Contábil e Tesouraria, 18/Set/2020, 09h e 18m.

1 O déficit será apurado pela diferença entre a receita realizada e a despesa liquidada nos cinco primeiros bimestres e a despesa empenhada no último bimestre.


Eneidir Michoski
CRC-054174/O-1 PR
CPF 708.500.049-49


Lucimara Bernardi
Coord. Controle Interno
Decreto nº 5.482/2018


Germano Bonamigo
PREFEITO MUNICIPAL
Gestão 2017 - 2020



Diário Oficial Assinado Eletronicamente com Certificado Padrão ICP-Brasil e Protocolado com Carimbo de Tempo SCT de acordo com a Medida Provisória 2200-2 do Art. 10º de 24.08.01 da ICP-Brasil

Arquivo Assinado Digitalmente por JURACI GALLON.
A Prefeitura Municipal de Céu Azul da garantia da autenticidade deste documento, desde que visualizado através de <http://www.ceuazul.pr.gov.br> no link Diário Oficial.

[Início](#)



DIÁRIO OFICIAL

PREFEITURA MUNICIPAL DE CÉU AZUL

www.ceuazul.pr.gov.br

SEGUNDA-FEIRA, 21/09/2020

ANO: X Nº: 2533 EDIÇÃO DE HOJE: 49 PÁGINA(S)

ATOS DO PODER EXECUTIVO E LEGISLATIVO

DEMONSTRATIVO DA EXECUÇÃO DAS DESPESAS POR FUNÇÃO E SUBFUNÇÃO

Página: 1 de 3

Prefeitura Municipal de Ceu Azul - PR

Relatório Resumido de Execução Orçamentária

Demonstrativo da Execução das Despesas por Função/Subfunção

Orçamento Fiscal e da Seguridade Social

Janeiro a Agosto 2020/Bimestre Julho-Agosto

RREO - ANEXO 2 (LRF, Art. 52, inciso II, alínea 'c')

R\$ 1,00

FUNÇÃO/SUBFUNÇÃO	Dotação Inicial	Dotação Atualizada (a)	Despesas Empenhadas			SALDO (c)=(a-b)	Despesas Liquidadas			Saldo (e)=(a-d)
			No Bimestre	Até o Bimestre (b)	% (b/total b)		No Bimestre	Até o Bimestre (d)	% (d/Total d)	
DESPESAS(EXCETO INTRAORÇAMENTÁRIAS)(I)	59.081.761,91	71.362.153,93	10.009.717,64	34.138.118,87	100,00	37.224.035,06	7.617.227,24	28.285.284,75	100,00	43.076.869,18
Legislativa	3.780.435,41	2.837.486,70	262.487,73	1.123.186,01	3,29	1.714.300,69	262.883,73	1.122.592,01	3,97	1.714.894,69
Ação Legislativa	3.780.435,41	2.837.486,70	262.487,73	1.123.186,01	3,29	1.714.300,69	262.883,73	1.122.592,01	3,97	1.714.894,69
Administração	6.380.366,91	7.629.535,66	755.482,77	3.403.619,13	9,97	4.225.916,53	771.615,90	3.126.427,37	11,05	4.503.108,29
Representação Judicial e Extrajudicial	188.042,12	188.042,12	25.077,77	93.101,65	0,27	94.940,47	25.077,77	93.101,65	0,33	94.940,47
Planejamento e Orçamento	458.052,96	729.746,18	71.790,36	304.210,75	0,89	425.535,43	90.127,11	302.267,50	1,07	427.478,68
Administração Geral	3.808.586,46	4.492.449,88	437.795,95	2.168.595,71	6,35	2.323.854,17	445.302,48	1.936.790,87	6,85	2.555.659,01
Administração Financeira	140.169,98	140.169,98	15.761,66	56.389,71	0,17	83.780,27	15.799,16	56.389,71	0,20	83.780,27
Controle Interno	742.398,35	1.015.139,18	125.530,84	400.931,98	1,17	614.207,20	119.450,42	385.131,96	1,36	630.007,22
Normatização e Fiscalização	751.701,38	772.572,66	60.993,20	312.467,94	0,92	460.104,72	57.325,97	284.824,29	1,01	487.748,37
Comunicação Social	291.415,66	291.415,66	18.532,99	67.921,39	0,20	223.494,27	18.532,99	67.921,39	0,24	223.494,27
Segurança Pública	46.847,42	46.847,42	4.039,20	8.626,40	0,03	38.221,02	4.762,29	6.887,59	0,02	39.959,83
Defesa Civil	46.847,42	46.847,42	4.039,20	8.626,40	0,03	38.221,02	4.762,29	6.887,59	0,02	39.959,83
Assistência Social	3.653.102,75	4.149.329,50	180.894,88	1.791.448,22	5,25	2.357.881,28	220.800,16	1.039.836,32	3,68	3.109.493,18
Administração Geral	143.653,50	143.653,50	0,00	20.669,93	0,06	122.983,57	0,00	19.433,93	0,07	124.219,57
Assistência à Criança e ao Adolescente	1.634.550,25	1.644.730,01	24.704,75	1.116.268,84	3,27	528.461,17	98.483,82	541.968,38	1,92	1.102.761,63
Assistência Comunitária	1.874.899,00	2.360.945,99	156.190,13	654.509,45	1,92	1.706.436,54	122.316,34	478.434,01	1,69	1.882.511,98
Saúde	13.941.649,04	16.083.115,69	1.802.951,59	8.027.658,03	23,52	8.055.457,66	1.669.494,49	7.077.502,32	25,02	9.005.613,37
Administração Geral	143.653,50	413.210,25	74.546,24	137.582,06	0,40	275.628,19	58.827,49	112.411,31	0,40	300.798,94
Atenção Básica	13.400.761,99	14.764.607,93	1.674.406,64	7.670.150,48	22,47	7.094.457,45	1.566.902,29	6.755.399,52	23,88	8.009.208,41
Vigilância Sanitária	397.233,55	905.297,51	53.998,71	219.925,49	0,64	685.372,02	43.764,71	209.691,49	0,74	695.606,02
Educação	17.354.495,25	19.071.002,23	2.390.525,05	9.093.577,73	26,64	9.977.424,50	2.112.764,15	8.443.689,43	29,85	10.627.312,80
Administração Geral	804.322,28	804.322,28	16.270,42	195.116,20	0,57	609.206,08	16.270,42	194.772,25	0,69	609.550,03
Ensino Fundamental	11.161.872,14	11.258.550,92	1.367.456,04	4.824.108,46	14,13	6.434.442,46	1.101.240,60	4.312.702,83	15,25	6.945.848,09
Educação Infantil	5.022.080,72	6.396.542,92	917.232,37	3.666.284,49	10,74	2.730.258,43	880.686,91	3.580.180,90	12,66	2.816.362,02
Educação de Jovens e Adultos	55.793,47	57.065,60	7.067,91	24.849,40	0,07	32.216,20	7.067,91	24.849,40	0,09	32.216,20
Educação Especial	310.426,64	554.520,51	82.498,31	383.219,18	1,12	171.301,33	107.498,31	331.184,05	1,17	223.336,46
Cultura	824.211,25	824.211,25	11.042,29	263.529,96	0,77	560.681,29	22.290,19	161.074,48	0,57	663.136,77



Diário Oficial Assinado Eletronicamente com Certificado Padrão ICP-Brasil e Protocolado com Carimbo de Tempo SCT de acordo com a Medida Provisória 2200-2 do Art. 10º de 24.08.01 da ICP-Brasil

Arquivo Assinado Digitalmente por JURACI GALLON.
A Prefeitura Municipal de Céu Azul da garantia da autenticidade deste documento, desde que visualizado através de <http://www.ceuazul.pr.gov.br> no link Diário Oficial.

Início



DIÁRIO OFICIAL

PREFEITURA MUNICIPAL DE CÉU AZUL

www.ceuazul.pr.gov.br

SEGUNDA-FEIRA, 21/09/2020

ANO: X Nº: 2533 EDIÇÃO DE HOJE: 49 PÁGINA(S)

ATOS DO PODER EXECUTIVO E LEGISLATIVO

Página: 2 de 3

Prefeitura Municipal de Ceú Azul - PR

Relatório Resumido de Execução Orçamentária

Demonstrativo da Execução das Despesas por Função/Subfunção

Orçamento Fiscal e da Seguridade Social

Janeiro a Agosto 2020/Bimestre Julho-Agosto

RREO - ANEXO 2 (LRF, Art. 52, inciso II, alínea 'c')

R\$ 1,00

FUNÇÃO/SUBFUNÇÃO	Dotação Inicial	Dotação Atualizada (a)	Despesas Empenhadas			SALDO (c)=(a-b)	Despesas Liquidadas			Saldo (e)=(a-d)
			No Bimestre	Até o Bimestre (b)	% (b/total b)		No Bimestre	Até o Bimestre (d)	% (d/Total d)	
Difusão Cultural	824.211,25	824.211,25	11.042,29	263.529,96	0,77	560.681,29	22.290,19	161.074,48	0,57	663.136,77
Urbanismo	4.296.452,38	7.107.332,62	1.575.702,72	3.578.755,42	10,48	3.528.577,20	749.003,56	2.313.165,73	8,18	4.794.166,89
Administração Geral	136.566,33	136.566,33	11.546,56	47.626,39	0,14	88.939,94	11.546,56	47.626,39	0,17	88.939,94
Infra-estrutura Urbana	1.486.898,23	3.564.988,77	1.251.505,65	2.103.577,74	6,16	1.461.411,03	440.279,50	993.642,25	3,51	2.571.346,52
Serviços Urbanos	2.672.987,82	3.405.777,52	312.650,51	1.427.551,29	4,18	1.978.226,23	297.177,50	1.271.897,09	4,50	2.133.880,43
Saneamento	342.390,02	552.390,02	161.408,00	388.292,77	1,14	164.097,25	64.395,50	228.454,23	0,81	323.935,79
Preservação e Conservação Ambiental	342.390,02	552.390,02	161.408,00	388.292,77	1,14	164.097,25	64.395,50	228.454,23	0,81	323.935,79
Gestão Ambiental	794.117,76	1.004.827,07	57.546,51	349.441,14	1,02	655.385,93	102.928,58	329.996,71	1,17	674.830,36
Recursos Hídricos	794.117,76	1.004.827,07	57.546,51	349.441,14	1,02	655.385,93	102.928,58	329.996,71	1,17	674.830,36
Agricultura	831.463,40	1.033.003,40	86.863,12	339.723,28	1,00	693.280,12	74.382,57	315.120,75	1,11	717.882,65
Administração Geral	140.169,97	140.169,97	16.270,42	58.422,25	0,17	81.747,72	16.270,42	58.422,25	0,21	81.747,72
Promoção da Produção Agropecuária	691.293,43	892.833,43	70.592,70	281.301,03	0,82	611.532,40	58.112,15	256.698,50	0,91	636.134,93
Indústria	632.978,76	692.978,76	56.904,78	217.487,10	0,64	475.491,66	55.051,96	210.125,31	0,74	482.853,45
Administração Geral	140.169,97	140.169,97	16.270,42	59.561,48	0,17	80.608,49	16.270,42	59.561,48	0,21	80.608,49
Promoção Industrial	492.808,79	552.808,79	40.634,36	157.925,62	0,46	394.883,17	38.781,54	150.563,83	0,53	402.244,96
Transporte	2.257.161,81	4.964.650,22	2.206.811,25	3.191.996,32	9,35	1.772.653,90	802.773,61	1.675.460,63	5,92	3.289.189,59
Transporte Rodoviário	2.257.161,81	4.964.650,22	2.206.811,25	3.191.996,32	9,35	1.772.653,90	802.773,61	1.675.460,63	5,92	3.289.189,59
Desporto e Lazer	1.332.702,30	2.049.496,74	172.108,56	1.126.583,71	3,30	922.913,03	419.131,36	1.000.758,22	3,54	1.048.738,52
Administração Geral	140.169,97	140.169,97	16.270,42	59.561,49	0,17	80.608,48	16.270,42	59.561,49	0,21	80.608,48
Desporto Comunitário	1.192.532,33	1.909.326,77	155.838,14	1.067.022,22	3,13	842.304,55	402.860,94	941.196,73	3,33	968.130,04
Encargos Especiais	2.613.387,45	3.315.946,65	284.949,19	1.234.193,65	3,62	2.081.753,00	284.949,19	1.234.193,65	4,36	2.081.753,00
Serviço da Dívida Interna	1.136.417,67	1.136.417,67	59.819,05	468.818,26	1,37	667.599,41	59.819,05	468.818,26	1,66	667.599,41
Outros Encargos Especiais	1.476.969,78	2.179.528,98	225.130,14	765.375,39	2,24	1.414.153,59	225.130,14	765.375,39	2,71	1.414.153,59
DESPESAS INTRAORÇAMENTÁRIAS (II)	4.018,09	4.018,09	0,00	0,00	0,00	4.018,09	0,00	0,00	0,00	4.018,09
TOTAL (III)=(I+II)	59.085.780,00	71.366.172,02	10.009.717,64	34.138.118,87	100,00	37.228.053,15	7.617.227,24	28.285.284,75	100,00	43.080.887,27



Diário Oficial Assinado Eletronicamente com Certificado Padrão ICP-Brasil e Protocolado com Carimbo de Tempo SCT de acordo com a Medida Provisória 2200-2 do Art. 10º de 24.08.01 da ICP-Brasil

Arquivo Assinado Digitalmente por JURACI GALLON.
A Prefeitura Municipal de Ceú Azul da garantia da autenticidade deste documento, desde que visualizado através de <http://www.ceuazul.pr.gov.br> no link Diário Oficial.

Início



DIÁRIO OFICIAL

PREFEITURA MUNICIPAL DE CÉU AZUL

www.ceuazul.pr.gov.br

SEGUNDA-FEIRA, 21/09/2020

ANO: X Nº: 2533 EDIÇÃO DE HOJE: 49 PÁGINA(S)

ATOS DO PODER EXECUTIVO E LEGISLATIVO

Página: 3 de 3

Prefeitura Municipal de Ceu Azul - PR
Relatório Resumido de Execução Orçamentária
Demonstrativo da Execução das Despesas por Função/Subfunção
Orçamento Fiscal e da Seguridade Social
Janeiro a Agosto 2020/Bimestre Julho-Agosto

RREO - ANEXO 2 (LRF, Art. 52, inciso II, alínea 'c')

R\$ 1,00

FUNÇÃO/SUBFUNÇÃO	Dotação Inicial	Dotação Atualizada (a)	Despesas Empenhadas			SALDO (c)=(a-b)	Despesas Liquidadas			Saldo (e)=(a-d)
			No Bimestre	Até o Bimestre (b)	% (b/total b)		No Bimestre	Até o Bimestre (d)	% (d/Total d)	
DESPESAS(INTRAORÇAMENTÁRIAS) (II)	4.018,09	4.018,09	0,00	0,00	0,00	4.018,09	0,00	0,00	0,00	4.018,09
Assistência Social	4.018,09	4.018,09	0,00	0,00	0,00	4.018,09	0,00	0,00	0,00	4.018,09
Assistência Comunitária	4.018,09	4.018,09	0,00	0,00	0,00	4.018,09	0,00	0,00	0,00	4.018,09
TOTAL	4.018,09	4.018,09	0,00	0,00	0,00	4.018,09	0,00	0,00	0,00	4.018,09

FONTE: GOVBR RF - Responsabilidade Fiscal, Depto. de Gestão Contábil e Tesouraria, 18/Set/2020, 09h e 26m.


Eder Wichoski
CPC 0541740-1 PR
CPF 706.500.049-49


Lucimara Bernardi
Coord. Controle Interno
Decreto nº 5.482/2018


Germano Benedito
PREFEITO MUNICIPAL
Gestão 2017 - 2020



Diário Oficial Assinado Eletronicamente com Certificado Padrão ICP-Brasil e Protocolado com Carimbo de Tempo SCT de acordo com a Medida Provisória 2200-2 do Art. 10º de 24.08.01 da ICP-Brasil

Arquivo Assinado Digitalmente por JURACI GALLON.
A Prefeitura Municipal de Céu Azul da garantia da autenticidade deste documento, desde que visualizado através de <http://www.ceuazul.pr.gov.br> no link Diário Oficial.

[Início](#)



DIÁRIO OFICIAL

PREFEITURA MUNICIPAL DE CÉU AZUL

www.ceuazul.pr.gov.br

SEGUNDA-FEIRA, 21/09/2020

ANO: X Nº: 2533 EDIÇÃO DE HOJE: 49 PÁGINA(S)

ATOS DO PODER EXECUTIVO E LEGISLATIVO

DEMONSTRATIVO DA RECEITA CORRENTE LIQUIDA

Prefeitura Municipal de Ceú Azul-PR
Relatório Resumido da Execução Orçamentária
Demonstrativo da Receita Corrente Líquida
Orçamento Fiscal e da Seguridade Social
Setembro/2019 a Agosto/2020

Página 1 de 3

RREO - ANEXO 3 (LRF, Art.53, inciso I)

R\$ 1,00

ESPECIFICAÇÃO	EVOLUÇÃO DA RECEITA REALIZADA NOS ÚLTIMOS 12 MESES						Total (Últimos 12 Meses)	Previsão Atualizada 2020
	Setembro/2019	Outubro/2019	Novembro/2019	Dezembro/2019	Janeiro/2020	Fevereiro/2020		
	Março/2020	Abril/2020	Maior/2020	Junho/2020	Julho/2020	Agosto/2020		
RECEITAS CORRENTES (I)	3.525.164,42	4.350.283,07	3.657.801,77	5.985.681,15	4.809.753,56	5.020.561,44	54.132.694,86	70.981.358,70
Impostos, Taxas e Contribuições de Melhoria	4.174.217,74	4.203.086,57	4.031.870,43	4.421.243,08	5.103.447,38	4.649.584,25	6.504.041,88	8.072.701,36
IPTU	474.964,45	612.007,09	504.714,82	512.976,02	414.750,02	639.697,64	6.504.041,88	8.072.701,36
ISS	537.582,81	501.933,52	905.675,62	385.608,80	520.815,82	493.315,27	703.137,84	1.212.707,31
ITBI	50.329,91	48.060,85	32.645,87	29.319,62	44.058,29	31.947,57	703.137,84	1.212.707,31
IRRF	14.730,88	50.935,31	301.930,10	34.108,48	48.324,57	16.746,39	3.032.562,88	3.488.143,54
Outros Impostos, Taxas e Contribuições de Melhoria	249.538,78	402.667,46	262.211,30	283.649,41	253.354,50	249.922,95	218.748,96	1.473.664,69
Contribuições	253.268,94	230.563,57	204.058,44	223.200,94	201.377,63	218.748,96	847.013,95	718.638,52
Receita Patrimonial	33.711,72	23.674,77	85.616,32	38.721,30	20.760,64	234.310,35	61.182,06	1.179.547,30
Rendimentos de Aplicação Financeira	33.607,80	33.637,21	39.262,67	68.877,16	80.130,02	154.703,99	68.345,85	1.046.744,62
Outras Receitas Patrimoniais	63.603,67	88.179,93	63.227,98	119.433,48	61.590,57	61.182,06	1.046.744,62	1.473.664,69
Receita Agropecuária	61.723,17	89.971,20	63.724,00	9.163,66	124.437,02	68.345,85	62.334,71	7.724,46
Receita Industrial	77.780,37	49.424,08	61.013,35	41.852,21	34.986,02	62.334,71	1.046.744,62	1.473.664,69
Receita de Serviços	174.252,02	96.826,23	296.700,41	50.258,56	66.546,58	34.770,08	762.899,20	785.467,18
Transferências Correntes	57.529,27	50.883,43	52.369,13	50.980,44	49.468,54	59.615,83	111.527,28	722.857,16
Cota-Parte do FPM	59.782,99	77.561,51	107.612,28	69.103,11	63.678,49	64.314,18	111.527,28	722.857,16
Cota-Parte do ICMS	13.481,83	17.434,53	13.767,74	11.271,73	9.078,43	9.450,73	104.832,28	706.608,79
Cota-Parte do IPVA	10.338,89	6.226,23	5.842,50	5.850,65	5.395,36	3.388,66	6.695,00	16.248,37
Outras Receitas Patrimoniais	12.416,83	16.114,53	12.457,74	10.511,73	9.078,43	8.540,73	910,00	1.330,00
Receita Agropecuária	9.008,89	6.226,23	5.842,50	5.850,65	5.395,36	3.388,66	910,00	1.330,00
Receita Industrial	1.065,00	1.320,00	1.310,00	760,00	-	910,00	6.695,00	16.248,37
Receita de Serviços	1.330,00	-	-	-	-	-	-	-
Transferências Correntes	631,73	311,95	726,31	1.960,23	224,27	554,32	7.724,46	20.812,18
Cota-Parte do FPM	712,70	459,10	508,44	192,97	783,38	659,06	7.724,46	20.812,18
Cota-Parte do ICMS	-	-	-	-	-	-	-	-
Cota-Parte do IPVA	-	-	-	-	-	-	-	-
Outras Receitas Patrimoniais	1.783,56	1.769,42	1.625,37	2.172,94	2.928,71	2.176,49	99.355,12	98.199,09
Transferências Correntes	1.894,69	64.885,47	17.010,95	1.532,01	798,48	777,03	45.256.455,87	60.450.111,65
Cota-Parte do FPM	2.975.500,08	3.664.741,97	3.282.953,07	5.364.332,42	4.307.520,29	4.302.753,99	45.256.455,87	60.450.111,65
Cota-Parte do ICMS	3.560.925,93	3.244.466,89	2.659.296,49	3.659.383,97	4.231.586,68	4.002.994,09	12.801.182,92	17.270.590,46
Cota-Parte do IPVA	854.859,70	787.009,36	1.068.084,33	1.820.907,45	1.077.800,65	1.557.373,84	18.095.007,28	26.509.247,49
Outras Receitas Patrimoniais	910.639,57	892.628,38	932.594,58	759.182,01	1.308.752,15	831.350,90	1.746.659,76	2.247.440,27
Transferências Correntes	1.263.464,53	1.934.945,33	1.441.917,79	1.951.885,62	1.658.781,29	1.562.590,19	1.746.659,76	2.247.440,27
Cota-Parte do FPM	1.605.985,34	1.267.733,74	905.735,90	1.556.183,66	1.487.751,92	1.458.031,97	1.746.659,76	2.247.440,27
Cota-Parte do ICMS	34.126,02	32.840,45	25.669,65	30.413,86	785.652,11	264.055,91	1.746.659,76	2.247.440,27
Cota-Parte do IPVA	245.911,57	90.231,06	74.069,48	64.469,06	44.752,32	54.468,27	1.746.659,76	2.247.440,27



Diário Oficial Assinado Eletronicamente com Certificado Padrão ICP-Brasil e Protocolado com Carimbo de Tempo SCT de acordo com a Medida Provisória 2200-2 do Art. 10º de 24.08.01 da ICP-Brasil

Arquivo Assinado Digitalmente por JURACI GALLON.
A Prefeitura Municipal de Ceú Azul da garantia da autenticidade deste documento, desde que visualizado através de <http://www.ceuazul.pr.gov.br> no link Diário Oficial.

Início



DIÁRIO OFICIAL

PREFEITURA MUNICIPAL DE CÉU AZUL

www.ceuazul.pr.gov.br

SEGUNDA-FEIRA, 21/09/2020

ANO: X Nº: 2533 EDIÇÃO DE HOJE: 49 PÁGINA(S)

ATOS DO PODER EXECUTIVO E LEGISLATIVO

Prefeitura Municipal de Ceu Azul-PR
Relatório Resumido da Execução Orçamentária
Demonstrativo da Receita Corrente Líquida
Orçamento Fiscal e da Seguridade Social
Setembro/2019 a Agosto/2020

Página 2 de 3

RREO - ANEXO 3 (LRF, Art.53, inciso I)

R\$ 1,00

ESPECIFICAÇÃO	EVOLUÇÃO DA RECEITA REALIZADA NOS ÚLTIMOS 12 MESES							Total Últimos 12 Meses)	Previsão Atualizada 2020
	Setembro/2019	Outubro/2019	Novembro/2019	Dezembro/2019	Janeiro/2020	Fevereiro/2020			
	Março/2020	Abril/2020	Maió/2020	Junho/2020	Julho/2020	Agosto/2020			
Cola-Parte do ITR	14.122,49	108.105,84	8.416,25	8.778,68	3.708,81	12.851,83	157.176,05	183.780,45	
Transferências da LC 87/1996	218,62	6,16	427,50	38,90	-	500,97	-	206.184,56	
Transferências da LC 61/1989	27.205,11	24.076,21	25.283,52	29.718,45	22.092,21	23.875,74	267.489,66	350.042,90	
Transferências do FUNDEB	22.033,83	19.773,53	19.715,46	7.784,80	21.298,61	24.632,19	5.206.919,64	6.747.491,27	
Outras Transferências Correntes	346.994,43	455.441,15	416.112,04	479.638,59	591.405,66	580.036,23	6.982.020,56	6.935.334,25	
Outras Receitas Correntes	429.075,16	411.376,01	316.522,24	345.266,33	435.504,40	399.347,40	6.982.020,56	6.935.334,25	
Outras Receitas Correntes	434.727,80	322.323,63	297.469,49	1.042.789,77	168.079,56	301.970,25	1.390.691,05	825.619,68	
Outras Receitas Correntes	347.061,84	562.718,01	410.231,33	926.459,21	933.527,28	1.234.662,39	6.556.539,46	9.819.627,18	
Outras Receitas Correntes	1.273,50	3.134,68	1.645,33	41.987,37	25.783,30	6.312,44	1.390.691,05	825.619,68	
Outras Receitas Correntes	2.979,73	307.553,85	335.924,15	299.571,57	280.389,17	84.135,96	6.556.539,46	9.819.627,18	
DEDUÇÕES (II)	588.755,50	577.395,38	513.874,27	659.441,47	717.566,39	684.155,66	6.556.539,46	9.819.627,18	
Contribuição do Servidor para Plano de Previdência	556.964,03	454.078,10	386.508,55	477.531,63	466.471,67	473.796,81	-	-	
Compensação Financ. entre Regimes Previdência	-	-	-	-	7.955,74	-	7.955,74	702.559,20	
Dedução de Receita para Formação do FUNDEB	438.755,50	577.395,38	513.874,27	659.441,47	709.606,97	684.149,46	6.398.563,96	9.117.067,98	
Emendas Parlamentares	556.957,73	454.074,52	386.508,55	477.531,63	466.471,67	473.796,81	150.000,00	-	
Aplic. Financeira da Compensação Previd.	150.000,00	-	-	-	-	-	150.000,00	-	
Aplic. Financeira da Compensação Previd.	-	-	-	-	3,68	6,20	19,76	-	
Aplic. Financeira da Compensação Previd.	6,30	3,58	-	-	-	-	-	-	
RECEITA CORRENTE LÍQUIDA (III) = (I-II)	2.936.408,92	3.772.887,69	3.343.927,50	5.326.239,68	4.092.187,17	4.336.405,78	47.576.155,40	61.161.731,52	
(-) Transferências obrigatórias da União relativas às emendas individuais (art. 166-A, § 1º, da CF) (IV)	3.617.253,71	3.749.008,47	3.645.361,88	3.943.711,45	4.636.975,71	4.175.787,44	100.000,00	100.000,00	
RECEITA CORRENTE LÍQUIDA AJUSTADA PARA CÁLCULO DOS LIMITES DE ENDIVIDAMENTO (V) = (III - IV)	2.936.408,92	3.772.887,69	3.343.927,50	5.326.239,68	4.092.187,17	4.336.405,78	47.476.155,40	61.061.731,52	
(-) Transferências obrigatórias da União relativas às emendas de bancada (art. 166, § 16, da CF) (VI)	3.617.253,71	3.649.008,47	3.645.361,88	3.943.711,45	4.636.975,71	4.175.787,44	-	-	



Diário Oficial Assinado Eletronicamente com Certificado Padrão ICP-Brasil e Protocolado com Carimbo de Tempo SCT de acordo com a Medida Provisória 2200-2 do Art. 10º de 24.08.01 da ICP-Brasil

Arquivo Assinado Digitalmente por JURACI GALLON.
A Prefeitura Municipal de Céu Azul da garantia da autenticidade deste documento, desde que visualizado através de <http://www.ceuazul.pr.gov.br> no link Diário Oficial.

[Início](#)



DIÁRIO OFICIAL

PREFEITURA MUNICIPAL DE CÉU AZUL

www.ceuazul.pr.gov.br

SEGUNDA-FEIRA, 21/09/2020

ANO: X N°: 2533 EDIÇÃO DE HOJE: 49 PÁGINA(S)

ATOS DO PODER EXECUTIVO E LEGISLATIVO

Prefeitura Municipal de Ceu Azul-PR
Relatório Resumido da Execução Orçamentária
Demonstrativo da Receita Corrente Líquida
Orçamento Fiscal e da Seguridade Social
Setembro/2019 a Agosto/2020

Página 3 de 3

RECEITA CORRENTE LÍQUIDA AJUSTADA PARA CÁLCULO DOS LIMITES DA DESPESA COM PESSOAL (VII) = (V - VI)	2.936.408,92	3.772.887,69	3.343.927,50	5.326.239,68	4.092.187,17	4.336.405,78	47.476.155,40	61.061.731,52
	3.617.253,71	3.649.008,47	3.645.361,88	3.943.711,45	4.636.975,71	4.175.787,44		

GOVBR RF - Responsabilidade Fiscal, Depto. de Gestão Contábil e Tesouraria, 18/Set/2020, 10h e 01m.


Wichoski
CPF 0541740-1 PR
CPF 706.500.049-49


Lucimara Bernardi
Coord. Controle Interno
Decreto nº 5.482/2018


Germano Bernabino
PREFEITO MUNICIPAL
Gestão 2017-2020



Diário Oficial Assinado Eletronicamente com Certificado Padrão ICP-Brasil e Protocolado com Carimbo de Tempo SCT de acordo com a Medida Provisória 2200-2 do Art. 10º de 24.08.01 da ICP-Brasil

Arquivo Assinado Digitalmente por JURACI GALLON.
A Prefeitura Municipal de Céu Azul da garantia da autenticidade deste documento, desde que visualizado através de <http://www.ceuazul.pr.gov.br> no link Diário Oficial.

[Início](#)



DIÁRIO OFICIAL

PREFEITURA MUNICIPAL DE CÉU AZUL

www.ceuazul.pr.gov.br

SEGUNDA-FEIRA, 21/09/2020

ANO: X Nº: 2533 EDIÇÃO DE HOJE: 49 PÁGINA(S)

ATOS DO PODER EXECUTIVO E LEGISLATIVO

DEMONSTRATIVO DAS RECEITAS E DESPESAS PREV DO REG PRÓPRIO DE PREV DOS SERV.

Prefeitura Municipal de Ceu Azul-PR
Relatório Resumido da Execução Orçamentária
Demonstrativo das Receitas e Despesas Previdenciárias do Regime Próprio de Previdência dos Servidores
Orçamento Fiscal e da Seguridade Social
Janeiro a Agosto 2020/Bimestre Julho-Agosto

Página 1 de 5

RREO - Anexo 4 (LRF, Art. 53, inciso II)

RS 1,00

PLANO PREVIDENCIÁRIO				
RECEITAS PREVIDENCIÁRIAS - RPPS	PREVISÃO INICIAL	PREVISÃO ATUALIZADA	RECEITAS REALIZADAS	
			Até o Bimestre 2020	Até o Bimestre 2019
RECEITAS CORRENTES (I)				
Receita de Contribuições dos Segurados				
Civil				
Ativo				
Inativo				
Pensionista				
Militar				
Ativo				
Inativo				
Pensionista				
Receita de Contribuições Patronais				
Civil				
Ativo				
Inativo				
Pensionista				
Militar				
Ativo				
Inativo				
Pensionista				
Receita Patrimonial				
Receitas Imobiliárias				
Receitas de Valores Mobiliários				
Outras Receitas Patrimoniais				
Receita de Serviços				
Outras Receitas Correntes				
Compensação Previdenciária do RGPS para o RPPS				
Aportes Periódicos para Amortização de Déficit Atuarial do RPPS (II)*				
Demais Receitas Correntes				
RECEITAS DE CAPITAL (III)				
Alienação de Bens, Direitos e Ativos				
Amortização de Empréstimos				
Outras Receitas de Capital				
TOTAL DAS RECEITAS PREVIDENCIÁRIAS RPPS - (IV) = (I + III - II)				



Diário Oficial Assinado Eletronicamente com Certificado Padrão ICP-Brasil e Protocolado com Carimbo de Tempo SCT de acordo com a Medida Provisória 2200-2 do Art. 10º de 24.08.01 da ICP-Brasil

Arquivo Assinado Digitalmente por JURACI GALLON.
A Prefeitura Municipal de Céu Azul da garantia da autenticidade deste documento, desde que visualizado através de <http://www.ceuazul.pr.gov.br> no link Diário Oficial.

[Início](#)



DIÁRIO OFICIAL

PREFEITURA MUNICIPAL DE CÉU AZUL

www.ceuazul.pr.gov.br

SEGUNDA-FEIRA, 21/09/2020

ANO: X Nº: 2533 EDIÇÃO DE HOJE: 49 PÁGINA(S)

ATOS DO PODER EXECUTIVO E LEGISLATIVO

Prefeitura Municipal de Ceu Azul-PR
Relatório Resumido da Execução Orçamentária
Demonstrativo das Receitas e Despesas Previdenciárias do Regime Próprio de Previdência dos Servidores
Orçamento Fiscal e da Seguridade Social
Janeiro a Agosto 2020/Bimestre Julho-Agosto

Página 2 de 5

RREO - Anexo 4 (LRF, Art. 53, inciso II)

R\$ 1,00

DESPESAS PREVIDENCIÁRIAS - RPPS	DOTAÇÃO INICIAL	DOTAÇÃO ATUALIZADA	DESPESAS EMPENHADAS		DESPESAS LIQUIDADAS		INSCRITAS EM RESTOS NÃO PROCESSADOS	
			Até o Bimestre 2020	Até o Bimestre 2019	Até o Bimestre 2020	Até o Bimestre 2019	Em 2020	Em 2019
Benefícios - Civil	-	-	-	-	-	-	-	-
Aposentadorias	-	-	-	-	-	-	-	-
Pensões	-	-	-	-	-	-	-	-
Outros Benefícios Previdenciários	-	-	-	-	-	-	-	-
Benefícios - Militar	-	-	-	-	-	-	-	-
Reformas	-	-	-	-	-	-	-	-
Pensões	-	-	-	-	-	-	-	-
Outros Benefícios Previdenciários	-	-	-	-	-	-	-	-
Outras Despesas Previdenciárias	-	-	-	-	-	-	-	-
Compensação Previdenciária do RPPS para o RGPS	-	-	-	-	-	-	-	-
Demais Despesas Previdenciárias	-	-	-	-	-	-	-	-
TOTAL DAS DESPESAS PREVIDENCIÁRIAS RPPS (V)	-	-	-	-	-	-	-	-
RESULTADO PREVIDENCIÁRIO (VI) = (IV - V)†	-	-	-	-	-	-	-	-
RECURSOS RPPS ARRECADADOS EM EXERCÍCIOS ANTERIORES	PREVISÃO ORÇAMENTÁRIA							
VALOR	-							
RESERVA ORÇAMENTÁRIA DO RPPS	PREVISÃO ORÇAMENTÁRIA							
VALOR	-							
APORTES DE RECURSOS PARA O PLANO PREVIDENCIÁRIO DO RPPS	APORTES REALIZADOS							
Plano de Amortização - Contribuição Patronal Suplementar	-							
Plano de Amortização - Aporte Periódico de Valores Predefinidos	-							
Outros Aportes para o RPPS	-							
Recursos para Cobertura de Déficit Financeiro	-							
BENS E DIREITOS DO RPPS	PERÍODO DO REFERÊNCIA							
	2020				2019			
Caixa e Equivalentes de Caixa	-				-			
Investimentos e Aplicações	-				-			
Outros Bens e Direitos	-				-			



Diário Oficial Assinado Eletronicamente com Certificado Padrão ICP-Brasil e Protocolado com Carimbo de Tempo SCT de acordo com a Medida Provisória 2200-2 do Art. 10º de 24.08.01 da ICP-Brasil

Arquivo Assinado Digitalmente por JURACI GALLON.
A Prefeitura Municipal de Céu Azul da garantia da autenticidade deste documento, desde que visualizado através de <http://www.ceuazul.pr.gov.br> no link Diário Oficial.

Início



DIÁRIO OFICIAL

PREFEITURA MUNICIPAL DE CÉU AZUL

www.ceuazul.pr.gov.br

SEGUNDA-FEIRA, 21/09/2020

ANO: X Nº: 2533 EDIÇÃO DE HOJE: 49 PÁGINA(S)

ATOS DO PODER EXECUTIVO E LEGISLATIVO

Prefeitura Municipal de Ceu Azul-PR
Relatório Resumido da Execução Orçamentária
Demonstrativo das Receitas e Despesas Previdenciárias do Regime Próprio de Previdência dos Servidores
Orçamento Fiscal e da Seguridade Social
Janeiro a Agosto 2020/Bimestre Julho-Agosto

Página 3 de 5

RREO - Anexo 4 (LRF, Art. 53, inciso II)

R\$ 1,00

PLANO FINANCEIRO				
RECEITAS PREVIDENCIÁRIAS - RPPS	PREVISÃO INICIAL	PREVISÃO ATUALIZADA	RECEITAS REALIZADAS	
			Até o Bimestre 2020	Até o Bimestre 2019
RECEITAS CORRENTES (VII)				
Receita de Contribuições dos Segurados				
Civil				
Ativo				
Inativo				
Pensionista				
Militar				
Ativo				
Inativo				
Pensionista				
Receita de Contribuições Patronais				
Civil				
Ativo				
Inativo				
Pensionista				
Militar				
Ativo				
Inativo				
Pensionista				
Receita Patrimonial				
Receitas Imobiliárias				
Receitas de Valores Mobiliários				
Outras Receitas Patrimoniais				
Receita de Serviços				
Outras Receitas Correntes				
Compensação Previdenciária do RGPS para o RPPS				
Demais Receitas Correntes				
RECEITAS DE CAPITAL (VIII)				
Alienação de Bens, Direitos e Ativos				
Amortização de Empréstimos				
Outras Receitas de Capital				
TOTAL DAS RECEITAS PREVIDENCIÁRIAS RPPS - (IX) = (VII + VIII)				



Diário Oficial Assinado Eletronicamente com Certificado Padrão ICP-Brasil e Protocolado com Carimbo de Tempo SCT de acordo com a Medida Provisória 2200-2 do Art. 10º de 24.08.01 da ICP-Brasil

Arquivo Assinado Digitalmente por JURACI GALLON.
A Prefeitura Municipal de Céu Azul da garantia da autenticidade deste documento, desde que visualizado através de <http://www.ceuazul.pr.gov.br> no link Diário Oficial.

[Início](#)



DIÁRIO OFICIAL

PREFEITURA MUNICIPAL DE CÉU AZUL

www.ceuazul.pr.gov.br

SEGUNDA-FEIRA, 21/09/2020

ANO: X Nº: 2533 EDIÇÃO DE HOJE: 49 PÁGINA(S)

ATOS DO PODER EXECUTIVO E LEGISLATIVO


Prefeitura Municipal de Ceu Azul-PR
Relatório Resumido da Execução Orçamentária
Demonstrativo das Receitas e Despesas Previdenciárias do Regime Próprio de Previdência dos Servidores
Orçamento Fiscal e da Seguridade Social
Janeiro a Agosto 2020/Bimestre Julho-Agosto

Página 4 de 5

RREO - Anexo 4 (LRF, Art. 53, inciso II)

R\$ 1,00

DESPESAS PREVIDENCIÁRIAS - RPPS	DOTAÇÃO INICIAL	DOTAÇÃO ATUALIZADA	DESPESAS EMPENHADAS		DESPESAS LIQUIDADAS		INSCRITAS EM RESTOS NÃO PROCESSADOS	
			Até o Bimestre 2020	Até o Bimestre 2019	Até o Bimestre 2020	Até o Bimestre 2019	Em 2020	Em 2019
Benefícios - Civil	-	-	-	-	-	-	-	-
Aposentadorias	-	-	-	-	-	-	-	-
Pensões	-	-	-	-	-	-	-	-
Outros Benefícios Previdenciários	-	-	-	-	-	-	-	-
Benefícios - Militar	-	-	-	-	-	-	-	-
Reformas	-	-	-	-	-	-	-	-
Pensões	-	-	-	-	-	-	-	-
Outros Benefícios Previdenciários	-	-	-	-	-	-	-	-
Outras Despesas Previdenciárias	-	-	-	-	-	-	-	-
Compensação Previdenciária do RPPS para o RGPS	-	-	-	-	-	-	-	-
Demais Despesas Previdenciárias	-	-	-	-	-	-	-	-
TOTAL DAS DESPESAS PREVIDENCIÁRIAS RPPS (X)	-	-	-	-	-	-	-	-
RESULTADO PREVIDENCIÁRIO (XI) = (IX - X)	-	-	-	-	-	-	-	-
APORTES DE RECURSOS PARA O PLANO FINANCEIRO DO RPPS	APORTES REALIZADOS							
Recursos para Cobertura de Insuficiências Financeiras	-							
Recursos para Formação de Reserva	-							


Eneidrich Wichoski
CRC 054174/O-1 PR
CPF 706.500.049-49


Lucimara Bernardi
Coord. Controle Interno
Data: 21/09/2020


Germano Bonanuzo
PREFEITO MUNICIPAL
Gestão 2017 - 2020



Diário Oficial Assinado Eletronicamente com Certificado Padrão ICP-Brasil e Protocolado com Carimbo de Tempo SCT de acordo com a Medida Provisória 2200-2 do Art. 10º de 24.08.01 da ICP-Brasil

Arquivo Assinado Digitalmente por JURACI GALLON.
A Prefeitura Municipal de Céu Azul da garantia da autenticidade deste documento, desde que visualizado através de <http://www.ceuazul.pr.gov.br> no link Diário Oficial.

[Início](#)



DIÁRIO OFICIAL

PREFEITURA MUNICIPAL DE CÉU AZUL

www.ceuazul.pr.gov.br

SEGUNDA-FEIRA, 21/09/2020

ANO: X Nº: 2533 EDIÇÃO DE HOJE: 49 PÁGINA(S)

ATOS DO PODER EXECUTIVO E LEGISLATIVO

Página 5 de 5

Prefeitura Municipal de Ceu Azul-PR
Relatório Resumido da Execução Orçamentária
Demonstrativo das Receitas e Despesas Previdenciárias do Regime Próprio de Previdência dos Servidores
Orçamento Fiscal e da Seguridade Social
Janeiro a Agosto 2020/Bimestre Julho-Agosto

R\$ 1,00

RECEITAS DA ADMINISTRAÇÃO - RPPS	PREVISÃO INICIAL	PREVISÃO ATUALIZADA	RECEITAS REALIZADAS	
			Até o Bimestre 2020	Até o Bimestre 2019
RECEITAS CORRENTES	-	-	-	-
TOTAL DAS RECEITAS DA ADMINISTRAÇÃO RPPS - (XII)	-	-	-	-

DESPEAS DA ADMINISTRAÇÃO - RPPS	DOTAÇÃO INICIAL	DOTAÇÃO ATUALIZADA	DESPEAS EMPENHADAS		DESPEAS LIQUIDADAS		INSCRITAS EM RESTOS NÃO PROCESSADOS	
			Até o Bimestre 2020	Até o Bimestre 2019	Até o Bimestre 2020	Até o Bimestre 2019	Em 2020	Em 2019
DESPEAS CORRENTES (XIII)	-	-	-	-	-	-	-	-
DESPEAS DE CAPITAL (XIV)	-	-	-	-	-	-	-	-
TOTAL DAS DESPEAS DA ADMINISTRAÇÃO RPPS (XV) = (XIII + XIV)	-	-	-	-	-	-	-	-
RESULTADO DA ADMINISTRAÇÃO RPPS (XVI) = (XII - XV)	-	-	-	-	-	-	-	-

FONTE: GOVBR RF - Responsabilidade Fiscal, Depto. de Gestão Contábil e Tesouraria, 18/Set/2020, 10h e 02m.

1 Como a Portaria MPS 746/2011 determina que os recursos provenientes desses aportes devem permanecer aplicados, no mínimo, por 5 (cinco) anos, essa receita não deverá compor o total das receitas previdenciárias do período de apuração.
2 O resultado previdenciário poderá ser apresentada por meio da diferença entre previsão da receita e a dotação da despesa e entre a receita realizada e a despesa empenhada e a despesa liquidada.


Eneir Wichoski
CRC 054174/O-1 PR
CPF 706.500.049-49


Lucimara Bernardi
Coord. Controle Interno
Decreto nº 5.482/2018


Germano Bonafante
PREFEITO MUNICIPAL
Gestão 2017 - 2020



Diário Oficial Assinado Eletronicamente com Certificado Padrão ICP-Brasil e Protocolado com Carimbo de Tempo SCT de acordo com a Medida Provisória 2200-2 do Art. 10º de 24.08.01 da ICP-Brasil

Arquivo Assinado Digitalmente por JURACI GALLON.
A Prefeitura Municipal de Céu Azul da garantia da autenticidade deste documento, desde que visualizado através de <http://www.ceuazul.pr.gov.br> no link Diário Oficial.

[Início](#)



DIÁRIO OFICIAL

PREFEITURA MUNICIPAL DE CÉU AZUL

www.ceuazul.pr.gov.br

SEGUNDA-FEIRA, 21/09/2020

ANO: X Nº: 2533 EDIÇÃO DE HOJE: 49 PÁGINA(S)

ATOS DO PODER EXECUTIVO E LEGISLATIVO

DEMONSTRATIVO DOS RESULTADOS PRIMÁRIO E NOMINAL

Prefeitura Municipal de Ceú Azul-PR
Relatório Resumido da Execução Orçamentária
Demonstrativo dos Resultados Primário e Nominal
Orçamento Fiscal e da Seguridade Social
Janeiro a Agosto 2020/Bimestre Julho-Agosto

Página 1 de 2

RREO - ANEXO VI(LRF, art. 53, inciso III)

R\$ 1,00

RECEITAS PRIMÁRIAS	Previsão Atualizada	ACIMA DA LINHA	
		Até o Bimestre/2020	
		Receitas Realizadas (a)	
RECEITAS CORRENTES(I)	61.864.290,72		32.204.667,11
Impostos, Taxas e Contribuições de Melhoria	8.072.701,36		4.399.379,50
IPTU	1.212.707,31		542.781,59
ISS	3.488.143,54		1.834.495,93
ITBI	718.638,52		665.289,84
IRRF	1.179.547,30		540.137,53
Outros Impostos, Taxas, e Contribuições de Melhoria	1.473.664,69		816.674,61
Contribuições	785.467,18		551.136,93
Receita Patrimonial	722.857,16		55.571,45
Aplicações Financeiras (II)	706.608,79		53.331,45
Outras Receitas Patrimoniais	16.248,37		2.240,00
Transferências Correntes	51.333.043,67		25.759.830,99
Cota-Parte do FPM	14.052.861,61		6.722.297,12
Cota-Parte do ICMS	21.207.397,99		9.202.235,32
Cota-Parte do IPVA	1.797.952,22		1.298.887,87
Cota-Parte do ITR	147.024,36		14.202,28
Transferências da LC 87/1996	164.947,65		-
Transferências da LC 61/1989	280.034,32		128.965,10
Transferências do FUNDEB	6.747.491,27		3.508.533,43
Outras Transferências Correntes	6.935.334,25		4.884.709,87
Demais Receitas Correntes	950.221,35		1.438.748,24
Outras Receitas Financeiras (III)	-		-
Receitas Correntes Restantes	950.221,35		1.438.748,24
RECEITAS PRIMÁRIAS CORRENTES (IV) = (I - III)	61.157.681,93		32.151.335,66
RECEITAS DE CAPITAL (V)	5.546.961,60		6.111.864,63
Operações de Crédito (VI)	1.680.883,78		1.818.165,63
Amortização de Empréstimos (VII)	-		-
Alienação de Bens	69.215,81		4.294,24
Receitas de Alienação de Investimentos Temporários (VIII)	-		-
Receitas de Alienação de Investimentos Permanentes (IX)	-		-
Outras Alienações de Bens	69.215,81		4.294,24
Transferências de Capital	3.796.862,01		4.289.404,76
Convênios	3.353.040,00		1.141.989,97
Outras Transferências de Capital	443.822,01		3.147.414,79
Outras Receitas de Capital	-		-
Outras Receitas de Capital Não Primárias (X)	-		-
Outras Receitas de Capital Primárias	-		-
RECEITAS PRIMÁRIAS DE CAPITAL (XI) = (V - VI - VII - VIII - IX - X)	3.866.077,82		4.293.699,00
RECEITA PRIMÁRIA TOTAL (XII) = (IV + XI)	65.023.759,75		36.445.034,66

DESPESAS PRIMÁRIAS	Dotação Atualizada	Até o Bimestre/2020					
		Despesas Empenhadas	Despesas Liquidadas	Despesas Pagas (a)	Restos a Pagar Processados Pagos (b)	Restos a Pagar não Processados	
						Liquidados	Pagos (c)
DESPESAS CORRENTES (XIII)	61.941.997,43	28.942.731,14	25.870.697,65	25.462.761,92	350.422,50	229.171,31	229.171,31
Pessoal e Encargos Sociais	34.159.575,54	16.034.754,16	15.962.158,34	15.690.823,17	292.582,91	-	-
Juros e Encargos da Dívida (XIV)	350.812,48	219.133,86	218.731,91	218.731,91	-	-	-
Outras Despesas Correntes	27.431.609,41	12.688.843,12	9.689.807,40	9.553.206,84	57.839,59	229.171,31	229.171,31
DESPESAS PRIMÁRIAS CORRENTES (XV) = (XIII - XIV)	61.591.184,95	28.723.597,28	25.651.965,74	25.244.030,01	350.422,50	229.171,31	229.171,31
DESPESAS DE CAPITAL (XVI)	9.272.442,05	5.195.387,73	2.414.587,10	1.980.129,07	154.519,23	4.715.255,32	4.631.030,15
Investimentos	8.484.602,60	4.944.497,46	2.163.696,83	1.729.238,80	154.519,23	4.715.255,32	4.631.030,15
Inversões Financeiras	-	-	-	-	-	-	-
Concessão de Empréstimos e Financiamentos (XVII)	-	-	-	-	-	-	-
Aquisição de Título de Capital já Integralizado (XVIII)	-	-	-	-	-	-	-
Aquisição de Título de Crédito (XIX)	-	-	-	-	-	-	-
Demais Inversões Financeiras	-	-	-	-	-	-	-
Amortização da Dívida (XX)	787.839,45	250.890,27	250.890,27	250.890,27	-	-	-
DESPESAS PRIMÁRIAS DE CAPITAL (XXI) = (XVI - XVII - XVIII - XIX - XX)	8.484.602,60	4.944.497,46	2.163.696,83	1.729.238,80	154.519,23	4.715.255,32	4.631.030,15
RESERVA DE CONTINGÊNCIA (XXII)	-	-	-	-	-	-	-
DESPA PRIMÁRIA TOTAL (XXIII) = (XV + XXI + XXII)	70.075.787,55	33.668.094,74	27.815.662,57	26.973.268,81	504.941,73	4.944.426,63	4.860.201,46



Diário Oficial Assinado Eletronicamente com Certificado Padrão ICP-Brasil e Protocolado com Carimbo de Tempo SCT de acordo com a Medida Provisória 2200-2 do Art. 10º de 24.08.01 da ICP-Brasil

Arquivo Assinado Digitalmente por JURACI GALLON.
A Prefeitura Municipal de Céú Azul da garantia da autenticidade deste documento, desde que visualizado através de <http://www.ceuazul.pr.gov.br> no link Diário Oficial.

Início



DIÁRIO OFICIAL

PREFEITURA MUNICIPAL DE CÉU AZUL

www.ceuazul.pr.gov.br

SEGUNDA-FEIRA, 21/09/2020

ANO: X Nº: 2533 EDIÇÃO DE HOJE: 49 PÁGINA(S)

ATOS DO PODER EXECUTIVO E LEGISLATIVO

Prefeitura Municipal de Ceu Azul-PR
Relatório Resumido da Execução Orçamentária
Demonstrativo dos Resultados Primário e Nominal
Orçamento Fiscal e da Seguridade Social
Janeiro a Agosto 2020/Bimestre Julho-Agosto

Página 2 de 2

RESULTADO PRIMÁRIO - Acima da Linha (XXIV) = [XIIa - (XXIIIa + XXIIIb + XXIIIc)]			4.106.622,86
META FISCAL PARA O RESULTADO PRIMÁRIO		VALOR CORRENTE	
Meta fixada no Anexo de Metas Fiscais da LDO para o exercício de referência			1.214.887,14
JUROS NOMINAIS		Até o Bimestre/2020	
		VALOR INCORRIDO	
Juros, Encargos e Variações Monetárias Ativos (XXV)			53.331,45
Juros, Encargos e Variações Monetárias Passivos (XXVI)			217.927,99
RESULTADO NOMINAL - Acima da Linha (XXVII) = XXIV + (XXV - XXVI)			3.942.026,12
META FISCAL PARA O RESULTADO NOMINAL		VALOR CORRENTE	
Meta fixada no Anexo de Metas Fiscais da LDO para o exercício de referência			166.909,58
ABAIXO DA LINHA			
CÁLCULO DO RESULTADO NOMINAL	SALDO		
	Em 31/Dez/2019 (a)	Até o 4º Bimestre (b)	
DÍVIDA CONSOLIDADA (XXVIII)	6.286.817,43	7.890.826,59	
DEDUÇÕES (XXIX)	6.440.618,07	12.365.450,12	
Disponibilidade de Caixa	6.440.618,07	12.365.450,12	
Disponibilidade de Caixa Bruta	6.948.953,24	12.453.068,73	
(-) Restos a Pagar Processados (XXX)	508.335,17	87.618,61	
Demais Haveres Financeiros	-	0,00	
DÍVIDA CONSOLIDADA LÍQUIDA (XXXI) = (XXVIII - XXIX)	-153.800,64	(4.474.623,53)	
RESULTADO NOMINAL - Abaixo da Linha (XXXII) = (XXXIa - XXXIb)		4.320.822,89	
AJUSTE METODOLÓGICO		Até o Bimestre/2020	
VARIAÇÃO SALDO RPP = (XXXIII) = (XXXa - XXXb)			420.716,56
RECEITA DE ALIENAÇÃO DE INVESTIMENTOS PERMANENTES (IX)			-
PASSIVOS RECONHECIDOS NA DC (XXXIV)			-
VARIAÇÃO CAMBIAL (XXXV)			-
PAGAMENTO DE PRECATORIOS INTEGRANTES DA DC (XXXVI)			-
AJUSTES RELATIVOS AO RPPS (XXXVII)			-
OUTROS AJUSTES (XXXVIII)			-
RESULTADO NOMINAL AJUSTADO - Abaixo da Linha (XXXIX) = (XXXII - XXXIII - IX + XXXIV + XXXV - XXXVI + XXXVII + XXXVIII)			3.900.106,33
RESULTADO PRIMÁRIO - Abaixo da Linha (XL) = XXXIX - (XXV - XXVI)			4.064.702,87
INFORMAÇÕES ADICIONAIS		PREVISÃO ORÇAMENTÁRIA	
SALDO DE EXERCÍCIOS ANTERIORES			3.954.919,70
Recursos Arrecadados em Exercícios Anteriores - RPPS			-
Superávit Financeiro Utilizado para Abertura e Reabertura de Créditos Adicionais			3.954.919,70
RESERVA ORÇAMENTÁRIA DO RPPS			-

FONTE: GOVBR RF - Responsabilidade Fiscal, Depto. de Gestão Contábil e Tesouraria, 18/Set/2020, 09h e 55m.


Eneidrich Wichoski
CRC 054174/O-1 PR
CPF 706.500.049-49


Lucimara Bernardi
Coord. Controle Interno
Decreto nº 5.432/2010


Germano Bonamigo
PREFEITO MUNICIPAL
Gestão 2017 - 2020



Diário Oficial Assinado Eletronicamente com Certificado Padrão ICP-Brasil e Protocolado com Carimbo de Tempo SCT de acordo com a Medida Provisória 2200-2 do Art. 10º de 24.08.01 da ICP-Brasil

Arquivo Assinado Digitalmente por JURACI GALLON.
A Prefeitura Municipal de Céu Azul da garantia da autenticidade deste documento, desde que visualizado através de <http://www.ceuazul.pr.gov.br> no link Diário Oficial.

Início



DIÁRIO OFICIAL

PREFEITURA MUNICIPAL DE CÉU AZUL

www.ceuazul.pr.gov.br

SEGUNDA-FEIRA, 21/09/2020

ANO: X Nº: 2533 EDIÇÃO DE HOJE: 49 PÁGINA(S)

ATOS DO PODER EXECUTIVO E LEGISLATIVO

DEMONSTRATIVO DOS RESTOS A PAGAR POR PODER E ÓRGÃO

Página: 1 de 1


Prefeitura Municipal de Céu Azul - PR
Relatório Resumido da Execução Orçamentária
Demonstrativo dos Restos a Pagar por Poder e Órgão
Orçamentos Fiscal e da Seguridade Social
Janeiro a Agosto 2020/Bimestre Julho-Agosto

RREO - ANEXO 7 (LRF, art.53, inciso V)

R\$ 1,00

PODER/ÓRGÃO	RESTOS A PAGAR PROCESSADOS					RESTOS A PAGAR NÃO PROCESSADOS						Saldo Total L=(e+k)
	Inscritos		Pagos (c)	Cancelados (d)	Saldo e={a+b}-c+d	Inscritos		Liquidados (h)	Pagos (i)	Cancelados (j)	Saldo k={f+g}-i+j	
	Em Exercícios Anteriores (a)	Em 31 de dezembro de 2019 (b)				Em Exercícios Anteriores (f)	Em 31 de dezembro de 2019 (g)					
RESTOS A PAGAR(EXCETO INTRA-ORÇAMENTÁRIOS) (I)	557,60	507.777,57	504.941,73	-	3.393,44	1.032.746,40	5.974.165,23	4.944.426,63	4.860.201,46	70.151,51	2.076.558,66	2.079.952,10
PODER EXECUTIVO	557,60	507.777,57	504.941,73	-	3.393,44	1.032.746,40	5.974.165,23	4.944.426,63	4.860.201,46	70.151,51	2.076.558,66	2.079.952,10
PODER LEGISLATIVO	-	-	-	-	-	-	-	-	-	-	-	-
CÂMARA MUNICIPAL	-	-	-	-	-	-	-	-	-	-	-	-
TOTAL (III) = (I+II)	557,60	507.777,57	504.941,73	-	3.393,44	1.032.746,40	5.974.165,23	4.944.426,63	4.860.201,46	70.151,51	2.076.558,66	2.079.952,10

FONTE: GOVBR RF - Responsabilidade Fiscal, Depto. de Gestão Contábil e Tesouraria, 18/Set/2020, 10h e 04m.


Enedir Wichoski
CRC 054174/O-1 PR
CPF 706.500.049-49


Lucimara Bernardi
Coord. Controle Interno
Decreto nº 5.482/2018


Germano Bonafino
PREFEITO MUNICIPAL
Gestão 2017 - 2020



Diário Oficial Assinado Eletronicamente com Certificado Padrão ICP-Brasil e Protocolado com Carimbo de Tempo SCT de acordo com a Medida Provisória 2200-2 do Art. 10º de 24.08.01 da ICP-Brasil

Arquivo Assinado Digitalmente por JURACI GALLON.
A Prefeitura Municipal de Céu Azul da garantia da autenticidade deste documento, desde que visualizado através de <http://www.ceuazul.pr.gov.br> no link Diário Oficial.

[Início](#)



DIÁRIO OFICIAL

PREFEITURA MUNICIPAL DE CÉU AZUL

www.ceuazul.pr.gov.br

SEGUNDA-FEIRA, 21/09/2020

ANO: X Nº: 2533 EDIÇÃO DE HOJE: 49 PÁGINA(S)

ATOS DO PODER EXECUTIVO E LEGISLATIVO

DEMONSTRATIVO DAS RECEITAS E DESPESAS COM MANUTENÇÃO E DESENVOLVIMENTO DO ENSINO

Página: 1 de 6

Prefeitura Municipal de Ceu Azul - PR
Relatório Resumido da Execução Orçamentária
Demonstrativo das Receitas e Despesas com Manutenção e Desenvolvimento do Ensino - MDE
Orçamentos Fiscal e da Seguridade Social
Janeiro a Agosto 2020/Bimestre Julho-Agosto

RREO - ANEXO 8 (LDB, art. 72)

R\$ 1,00

RECEITA RESULTANTE DE IMPOSTOS (caput do art. 212 da Constituição)	RECEITAS DO ENSINO			
	PREVISÃO INICIAL	PREVISÃO ATUALIZADA (a)	RECEITAS REALIZADAS	
			Até o Bimestre (b)	% (c)=(b/a)x100
1-RECEITA DE IMPOSTOS	6.599.036,67	6.599.036,67	3.582.704,89	54,29
1.1-Receita Resultante do Imposto sobre a Propriedade Predial e Territorial Urbana - IPTU	1.212.707,31	1.212.707,31	542.781,59	44,76
1.1.1-IPTU	815.584,19	815.584,19	421.466,28	51,68
1.1.2-Multas, Juros de Mora, Dívida Ativa e Outros Encargos do IPTU	397.123,12	397.123,12	121.315,31	30,55
1.2-Receita Resultante do Imposto sobre Transmissão Inter Vivos - ITBI	718.638,52	718.638,52	665.289,84	92,58
1.2.1-ITBI	718.289,12	718.289,12	665.289,84	92,62
1.2.2-Multas, Juros de Mora, Dívida Ativa e Outros Encargos do ITBI	349,40	349,40	-	-
1.3-Receita Resultante do Imposto sobre Serviços de Qualquer Natureza - ISS	3.488.143,54	3.488.143,54	1.834.495,93	52,59
1.3.1-ISS	3.424.854,73	3.424.854,73	1.813.786,39	52,96
1.3.2- Multas, Juros de Mora, Dívida Ativa e Outros Encargos do ISS	63.288,81	63.288,81	20.709,54	32,72
1.4-Receita Resultante do Imposto de Renda Retido na Fonte - IRRF	1.179.547,30	1.179.547,30	540.137,53	45,79
2-RECEITA DE TRANSFERÊNCIAS CONSTITUCIONAIS E LEGAIS	46.767.286,13	46.767.286,13	21.575.685,03	46,13
2.1-Cota-Parte FPM	17.270.590,46	17.270.590,46	8.270.322,08	47,89
2.1.1-Parcela referente à CF, art. 159, I, alínea b	15.610.424,37	16.088.644,25	7.740.125,70	48,11
2.1.2-Parcela referente à CF, art. 159, I, alínea d	677.045,37	677.045,37	-	-
2.1.3-Parcela referente à CF, art. 159, I, alínea e	504.900,84	504.900,84	530.196,38	105,01
2.2-Cota-Parte ICMS	26.509.247,49	26.509.247,49	11.502.794,01	43,39
2.3-ICMS-Desoneração - L.C. nº 87/1996	206.184,56	206.184,56	-	-
2.4-Cota-Parte IPI-Exportação	350.042,90	350.042,90	161.206,37	46,05
2.5-Cota-Parte ITR	183.780,45	183.780,45	17.752,79	9,66
2.6-Cota-Parte IPVA	2.247.440,27	2.247.440,27	1.623.609,78	72,24
2.7-Cota-Parte IOF-Ouro	-	-	-	-
3-TOTAL DA RECEITA DE IMPOSTOS (1+2)	53.366.322,80	53.366.322,80	25.158.389,92	47,14



Diário Oficial Assinado Eletronicamente com Certificado Padrão ICP-Brasil e Protocolado com Carimbo de Tempo SCT de acordo com a Medida Provisória 2200-2 do Art. 10º de 24.08.01 da ICP-Brasil

Arquivo Assinado Digitalmente por JURACI GALLON.
A Prefeitura Municipal de Céu Azul da garantia da autenticidade deste documento, desde que visualizado através de <http://www.ceuazul.pr.gov.br> no link Diário Oficial.

[Início](#)



DIÁRIO OFICIAL

PREFEITURA MUNICIPAL DE CÉU AZUL

www.ceuazul.pr.gov.br

SEGUNDA-FEIRA, 21/09/2020

ANO: X Nº: 2533 EDIÇÃO DE HOJE: 49 PÁGINA(S)

ATOS DO PODER EXECUTIVO E LEGISLATIVO

Página: 2 de 6

Prefeitura Municipal de Ceu Azul - PR
Relatório Resumido da Execução Orçamentária
Demonstrativo das Receitas e Despesas com Manutenção e Desenvolvimento do Ensino - MDE
Orçamentos Fiscal e da Seguridade Social
Janeiro a Agosto 2020/Bimestre Julho-Agosto

RREO - ANEXO 8 (LDB, art. 72)

R\$ 1,00

RECEITAS ADICIONAIS PARA FINANCIAMENTO DO ENSINO	PREVISÃO INICIAL	PREVISÃO ATUALIZADA (a)	RECEITAS REALIZADAS	
			Até o Bimestre (b)	% (c)=(b/a)x100
4 - RECEITA DA APLICAÇÃO FINANCEIRA DE OUTROS RECURSOS DE IMPOSTOS VINCULADOS AO ENSINO	8.661,78	8.661,78	151,90	1,75
5 - RECEITA DE TRANSFERÊNCIAS DO FNDE	986.498,67	986.498,67	440.638,98	44,67
5.1 - Transferências do Salário-Educação	639.281,38	639.281,38	292.340,86	45,73
5.2 - Transferências Diretas - PDDE	-	-	-	-
5.3 - Transferências Diretas - PNAE	219.245,92	219.245,92	109.253,05	49,83
5.4 - Transferências Diretas - PNATE	100.680,55	100.680,55	38.434,90	38,18
5.5 - Outras Transferências do FNDE	-	-	-	-
5.6 - Aplicação Financeira dos Recursos do FNDE	27.290,82	27.290,82	610,17	2,24
6 - RECEITA DE TRANSFERÊNCIAS DE CONVÊNIOS	29.429,79	29.429,79	758,60	2,58
6.1 - Transferências de Convênios	29.429,79	29.429,79	-	-
6.2 - Aplicação Financeira dos Recursos de Convênios	-	-	758,60	-
7 - RECEITA DE OPERAÇÕES DE CRÉDITO	-	477.969,88	498.095,91	104,21
8 - OUTRAS RECEITAS PARA FINANCIAMENTO DO ENSINO	346.279,17	346.529,17	52.743,22	15,22
9 - TOTAL DAS RECEITAS ADICIONAIS PARA FINANCIAMENTO DO ENSINO (4+5+6+7+8)	1.370.869,41	1.849.089,29	992.388,61	53,67

FUNDEB

RECEITAS DO FUNDEB	PREVISÃO INICIAL	PREVISÃO ATUALIZADA (a)	RECEITAS REALIZADAS	
			Até o Bimestre (b)	% (c)=(b/a)x100
10 - RECEITAS DESTINADAS AO FUNDEB	9.117.067,98	9.117.067,98	4.209.097,34	46,17
10.1 - Cota-Parte FPM Destinada ao FUNDEB-(20% de 2.1.1)	3.217.728,85	3.217.728,85	1.548.024,96	48,11
10.2 - Cota-Parte ICMS Destinada ao FUNDEB-(20% de 2.2)	5.301.849,50	5.301.849,50	2.300.558,69	43,39
10.3 - ICMS-Desoneração Destinada ao FUNDEB-(20% de 2.3)	41.236,91	41.236,91	-	-
10.4 - Cota-Parte IPI-Exportação Destinada ao FUNDEB-(20% de 2.4)	70.008,58	70.008,58	32.241,27	46,05
10.5 - Cota-Parte ITR Destinados ao FUNDEB-(20% de 2.5)	36.756,09	36.756,09	3.550,51	9,66
10.6 - Cota-Parte IPVA Destinada ao FUNDEB-(20% de 2.6)	449.488,05	449.488,05	324.721,91	72,24
11 - RECEITAS RECEBIDAS DO FUNDEB	6.780.110,38	6.780.110,38	3.510.596,49	51,78
11.1 - Transferências de Recursos do FUNDEB	6.747.491,27	6.747.491,27	3.508.533,43	52,00
11.2 - Complementação da União ao FUNDEB	-	-	-	-
11.3 - Receita de Aplicação Financeira dos Recursos do FUNDEB	32.619,11	32.619,11	2.063,06	6,32
12 - RESULTADO LÍQUIDO DAS TRANSFERÊNCIAS DO FUNDEB(11.1-10)	-2.369.576,71	-2.369.576,71	-700.563,91	29,56

[SE RESULTADO LÍQUIDO DA TRANSFERÊNCIA (12) > 0] = ACRÉSCIMO RESULTANTE DAS TRANSFERÊNCIAS DO FUNDEB

[SE RESULTADO LÍQUIDO DA TRANSFERÊNCIA (12) < 0] = DECRÉSCIMO RESULTANTE DAS TRANSFERÊNCIAS DO FUNDEB



Diário Oficial Assinado Eletronicamente com Certificado Padrão ICP-Brasil e Protocolado com Carimbo de Tempo SCT de acordo com a Medida Provisória 2200-2 do Art. 10º de 24.08.01 da ICP-Brasil

Arquivo Assinado Digitalmente por JURACI GALLON.
A Prefeitura Municipal de Céu Azul da garantia da autenticidade deste documento, desde que visualizado através de <http://www.ceuazul.pr.gov.br> no link Diário Oficial.

[Início](#)



DIÁRIO OFICIAL

PREFEITURA MUNICIPAL DE CÉU AZUL

www.ceuazul.pr.gov.br

SEGUNDA-FEIRA, 21/09/2020

ANO: X Nº: 2533 EDIÇÃO DE HOJE: 49 PÁGINA(S)

ATOS DO PODER EXECUTIVO E LEGISLATIVO

Página: 3 de 6

Prefeitura Municipal de Ceu Azul - PR
Relatório Resumido da Execução Orçamentária
Demonstrativo das Receitas e Despesas com Manutenção e Desenvolvimento do Ensino - MDE
Orçamentos Fiscal e da Seguridade Social
Janeiro a Agosto 2020/Bimestre Julho-Agosto

RREO - ANEXO 8 (LDB, art. 72)

R\$ 1,00

DESPESAS DO FUNDEB	DOTAÇÃO INICIAL	DOTAÇÃO ATUALIZADA (d)	DESPESAS EMPENHADAS		DESPESAS LIQUIDADAS	
			Até o Bimestre (e)	% (f)=(e/d)x100	Até o Bimestre (g)	% (h)=(g/d)x100
13-PAGAMENTO DOS PROFISSIONAIS DO MAGISTÉRIO	4.739.326,63	4.750.624,53	2.521.684,28	53,08	2.521.684,28	53,08
13.1-Com Educação Infantil	-	800.000,00	796.176,36	99,52	796.176,36	99,52
13.2-Com Ensino Fundamental	4.739.326,63	3.950.624,53	1.725.507,92	43,68	1.725.507,92	43,68
14-OUTRAS DESPESAS	2.040.783,75	2.055.491,44	896.130,43	43,60	844.095,30	41,07
14.1-Com Educação Infantil	771.633,23	771.633,23	41.350,98	5,36	41.350,98	5,36
14.2-Com Ensino Fundamental	1.269.150,52	1.283.858,21	854.779,45	66,58	802.744,32	62,53
15-TOTAL DAS DESPESAS DO FUNDEB(13+14)	6.780.110,38	6.806.115,97	3.417.814,71	50,22	3.365.779,58	49,45

DEDUÇÕES PARA FINS DE LIMITE DO FUNDEB	VALOR
16-RESTOS A PAGAR INSCRITOS NO EXERCÍCIO SEM DISPONIBILIDADE FINANCEIRA DE RECURSOS DO FUNDEB	-
16.1 - FUNDEB 60%	-
16.2 - FUNDEB 40%	-
17-DESPESAS CUSTEADAS COM O SUPERÁVIT FINANCEIRO, DO EXERCÍCIO ANTERIOR, DO FUNDEB	143.977,43
17.1 - FUNDEB 60%	82.233,71
17.2 - FUNDEB 40%	61.743,72
18-TOTAL DAS DEDUÇÕES CONSIDERADAS PARA FINS DE LIMITE DO FUNDEB (16+17)	143.977,43

INDICADORES DO FUNDEB	VALOR
19-TOTAL DAS DESPESAS DO FUNDEB PARA FINS DE LIMITE (15 - 18)	3.221.802,15
19.1-Mínimo de 60% do FUNDEB na Remuneração do Magistério ¹ (13 - (16.1 + 17.1)) / (11) x 100 %	69,49
19.2-Máximo de 40% em Despesa com MDE, que não Remuneração do Magistério (14 - (16.2 + 17.2)) / (11) x 100 %	22,29
19.3-Máximo de 5% não Aplicado no Exercício (100 - (19.1 + 19.2)) %	8,23



Diário Oficial Assinado Eletronicamente com Certificado Padrão ICP-Brasil e Protocolado com Carimbo de Tempo SCT de acordo com a Medida Provisória 2200-2 do Art. 10º de 24.08.01 da ICP-Brasil

Arquivo Assinado Digitalmente por JURACI GALLON.
A Prefeitura Municipal de Céu Azul da garantia da autenticidade deste documento, desde que visualizado através de <http://www.ceuazul.pr.gov.br> no link Diário Oficial.

[Início](#)



DIÁRIO OFICIAL

PREFEITURA MUNICIPAL DE CÉU AZUL

www.ceuazul.pr.gov.br

SEGUNDA-FEIRA, 21/09/2020

ANO: X Nº: 2533 EDIÇÃO DE HOJE: 49 PÁGINA(S)

ATOS DO PODER EXECUTIVO E LEGISLATIVO

Página: 4 de 6

Prefeitura Municipal de Ceu Azul - PR
Relatório Resumido da Execução Orçamentária
Demonstrativo das Receitas e Despesas com Manutenção e Desenvolvimento do Ensino - MDE
Orçamentos Fiscal e da Seguridade Social
Janeiro a Agosto 2020/Bimestre Julho-Agosto

RREO - ANEXO 8 (LDB, art. 72)

R\$ 1,00

CONTROLE DA UTILIZAÇÃO DE RECURSOS NO EXERCÍCIO SUBSEQUENTE	VALOR
20-RECURSOS RECEBIDOS DO FUNDEB EM 2019 QUE NÃO FORAM UTILIZADOS	82.153,81
21-DESPESAS CUSTEADAS COM O SALDO DO ITEM 20 ATÉ O 1º TRIMESTRE DE 2020 ²	143.977,43

MANUTENÇÃO E DESENVOLVIMENTO DO ENSINO - DESPESAS CUSTEADAS COM A RECEITA RESULTANTE DE IMPOSTOS E RECURSOS DO FUNDEB						
DESPESAS COM AÇÕES TÍPICAS DE MDE	DOTAÇÃO INICIAL	DOTAÇÃO ATUALIZADA (d)	DESPESAS EMPENHADAS		DESPESAS LIQUIDADAS	
			Até o Bimestre (e)	% (f)=(e/d)x100	Até o Bimestre (g)	% (h)=(g/d)x100
22-EDUCAÇÃO INFANTIL	4.867.601,95	6.222.643,99	3.658.160,72	58,79	3.572.057,13	57,40
22.1-Creche	3.904.829,68	4.981.923,01	3.053.877,74	61,30	2.977.710,64	59,77
22.1.1-Despesas Custeadas com Recursos do FUNDEB	771.633,23	1.571.633,23	837.527,34	53,29	837.527,34	53,29
22.1.2-Despesas Custeadas com Outros Recursos de Impostos	3.133.196,45	3.410.289,78	2.216.350,40	64,99	2.140.183,30	62,76
22.2-Pré-Escola	962.772,27	1.240.720,98	604.282,98	48,70	594.346,49	47,90
22.2.1-Despesas Custeadas com Recursos do FUNDEB	-	-	-	-	-	-
22.2.2-Despesas Custeadas com Outros Recursos de Impostos	962.772,27	1.240.720,98	604.282,98	48,70	594.346,49	47,90
23-ENSINO FUNDAMENTAL	10.455.355,11	10.146.360,70	4.591.364,51	45,25	4.284.604,31	42,23
23.1-Despesas Custeadas com Recursos do FUNDEB	6.008.477,15	5.234.482,74	2.580.287,37	49,29	2.528.252,24	48,30
23.2-Despesas Custeadas com Outros Recursos de Impostos	4.446.877,96	4.911.877,96	2.011.077,14	40,94	1.756.352,07	35,76
24-ENSINO MÉDIO	-	-	-	-	-	-
25-ENSINO SUPERIOR	660.668,78	660.668,78	135.000,00	20,43	135.000,00	20,43
26-ENSINO PROFISSIONAL NÃO INTEGRADO AO ENSINO REGULAR	-	-	-	-	-	-
27-OUTRAS	-	95.175,68	93.640,53	98,39	93.640,53	98,39
28-TOTAL DAS DESPESAS COM AÇÕES TÍPICAS DE MDE (22+23+24+25+26+27)	15.983.625,84	17.124.849,15	8.478.165,76	49,51	8.085.301,97	47,21



Diário Oficial Assinado Eletronicamente com Certificado Padrão ICP-Brasil e Protocolado com Carimbo de Tempo SCT de acordo com a Medida Provisória 2200-2 do Art. 10º de 24.08.01 da ICP-Brasil

Arquivo Assinado Digitalmente por JURACI GALLON.
A Prefeitura Municipal de Céu Azul da garantia da autenticidade deste documento, desde que visualizado através de <http://www.ceuazul.pr.gov.br> no link Diário Oficial.

[Início](#)



DIÁRIO OFICIAL

PREFEITURA MUNICIPAL DE CÉU AZUL

www.ceuazul.pr.gov.br

SEGUNDA-FEIRA, 21/09/2020

ANO: X Nº: 2533 EDIÇÃO DE HOJE: 49 PÁGINA(S)

ATOS DO PODER EXECUTIVO E LEGISLATIVO

Página: 5 de 6

Prefeitura Municipal de Ceu Azul - PR
Relatório Resumido da Execução Orçamentária
Demonstrativo das Receitas e Despesas com Manutenção e Desenvolvimento do Ensino - MDE
Orçamentos Fiscal e da Seguridade Social
Janeiro a Agosto 2020/Bimestre Julho-Agosto

RREO - ANEXO 8 (LDB, art. 72)		R\$ 1,00
DEDUÇÕES CONSIDERADAS PARA FINS DE LIMITE CONSTITUCIONAL		VALOR
29-RESULTADO LÍQUIDO DAS TRANSFERÊNCIAS DO FUNDEB = (12)		-700.563,91
30-DESPESAS CUSTEADAS COM A COMPLEMENTAÇÃO DO FUNDEB NO EXERCÍCIO		-
31-DESPESAS CUSTEADAS COM O SUPERÁVIT FINANCEIRO, DO EXERCÍCIO ANTERIOR, DO FUNDEB		143.977,43
32-DESPESAS CUSTEADAS COM O SUPERÁVIT FINANCEIRO, DO EXERCÍCIO ANTERIOR DE OUTROS RECURSOS DE IMPOSTOS		10.875,43
33-RESTOS A PAGAR INSCRITOS NO EXERCÍCIO SEM DISPONIBILIDADE FINANCEIRA DE RECURSOS DE IMPOSTOS VINCULADOS AO ENSINO ⁴		-
34-CANCELAMENTO, NO EXERCÍCIO, DE RESTOS A PAGAR INSCRITOS COM DISPONIBILIDADE FINANCEIRA DE RECURSOS DE IMPOSTOS VINCULADOS AO ENSINO = (44j)		-
35-TOTAL DAS DEDUÇÕES CONSIDERADAS PARA FINS DE LIMITE CONSTITUCIONAL (29+30+31+32+33+34) ⁶		-545.711,05
36-TOTAL DAS DESPESAS PARA FINS DE LIMITE ((22+23) - (35)) ⁶		8.402.372,49
37-PERCENTUAL DE APLICAÇÃO EM MDE SOBRE A RECEITA LÍQUIDA DE IMPOSTOS ((36)/(3)x100) ⁶ - LIMITE CONSTITUCIONAL 25% ⁵		33,40

OUTRAS INFORMAÇÕES PARA CONTROLE						
OUTRAS DESPESAS CUSTEADAS COM RECEITAS ADICIONAIS PARA FINANCIAMENTO DO ENSINO	DOTAÇÃO INICIAL	DOTAÇÃO ATUALIZADA (d)	DESPESAS EMPENHADAS		DESPESAS LIQUIDADAS	
			Até o Bimestre (e)	% (f)=(e/d)x100	Até o Bimestre (g)	% (h)=(g/d)x100
			38-DESPESAS CUSTEADAS COM A APLICAÇÃO FINANCEIRA DE OUTROS RECURSOS DE IMPOSTOS VINCULADOS AO ENSINO	-	-	-
39-DESPESAS CUSTEADAS COM A CONTRIBUIÇÃO SOCIAL DO SALÁRIO-EDUCAÇÃO	662.114,08	665.083,19	161.471,52	24,28	138.935,52	20,89
40-DESPESAS CUSTEADAS COM OPERAÇÕES DE CRÉDITO	-	477.969,88	408.572,95	85,48	174.084,44	36,42
41-DESPESAS CUSTEADAS COM OUTRAS RECEITAS PARA FINANCIAMENTO DO ENSINO	708.755,33	803.100,01	45.367,50	5,65	45.367,50	5,65
42-TOTAL DAS OUTRAS DESPESAS CUSTEADAS COM RECEITAS ADICIONAIS PARA FINANCIAMENTO DO ENSINO (38+39+40+41)	1.370.869,41	1.946.153,08	615.411,97	31,62	358.387,46	18,42
43-TOTAL GERAL DAS DESPESAS COM EDUCAÇÃO (28+42)	17.354.495,25	19.071.002,23	9.093.577,73	47,68	8.443.689,43	44,28
RESTOS A PAGAR INSCRITOS COM DISPONIBILIDADE FINANCEIRA DE RECURSOS DE IMPOSTOS VINCULADOS AO ENSINO	SALDO ATÉ O BIMESTRE		CANCELADO EM 2020 (j)			
44-RESTOS A PAGAR DE DESPESAS COM MDE			-		-	
44.1-Executadas com Recursos de Impostos Vinculados ao Ensino			-		-	
44.2-Executadas com Recursos do FUNDEB			-		-	



Diário Oficial Assinado Eletronicamente com Certificado Padrão ICP-Brasil e Protocolado com Carimbo de Tempo SCT de acordo com a Medida Provisória 2200-2 do Art. 10º de 24.08.01 da ICP-Brasil

Arquivo Assinado Digitalmente por JURACI GALLON.
A Prefeitura Municipal de Céu Azul da garantia da autenticidade deste documento, desde que visualizado através de <http://www.ceuazul.pr.gov.br> no link Diário Oficial.

[Início](#)



DIÁRIO OFICIAL

PREFEITURA MUNICIPAL DE CÉU AZUL

www.ceuazul.pr.gov.br

SEGUNDA-FEIRA, 21/09/2020

ANO: X Nº: 2533 EDIÇÃO DE HOJE: 49 PÁGINA(S)

ATOS DO PODER EXECUTIVO E LEGISLATIVO

Página: 6 de 6

Prefeitura Municipal de Ceu Azul - PR
Relatório Resumido da Execução Orçamentária
Demonstrativo das Receitas e Despesas com Manutenção e Desenvolvimento do Ensino - MDE
Orçamentos Fiscal e da Seguridade Social
Janeiro a Agosto 2020/Bimestre Julho-Agosto

RREO - ANEXO 8 (LDB, art. 72) R\$ 1,00

CONTROLE DA DISPONIBILIDADE FINANCEIRA	FUNDEB	SALÁRIO EDUCAÇÃO
45-DISPONIBILIDADE FINANCEIRA EM 31 DE DEZEMBRO DE 2019	230.344,77	-
46-(+)INGRESSO DE RECURSOS ATÉ O BIMESTRE	3.508.533,43	292.340,86
47-(-)PAGAMENTOS EFETUADOS ATÉ O BIMESTRE	3.448.331,58	138.508,02
47.1 Orçamento do Exercício	3.304.354,15	138.463,52
47.2 Restos a Pagar	143.977,43	44,50
48-(+)RECEITA DE APLICAÇÃO FINANCEIRA DOS RECURSOS ATÉ O BIMESTRE	2.063,06	312,39
49-(-)DISPONIBILIDADE FINANCEIRA ATÉ O BIMESTRE	292.609,68	154.145,23
50- (+) AJUSTES	-	-
50.1 (+) Retenções	-	-
50.2 (-) Valores a recuperar	-	-
50.3 (+) Outros valores extraorçamentários	-	-
50.4 (+) Conciliação Bancária	-	-
51-(-)SALDO FINANCEIRO CONCILIADO	292.609,68	154.145,23

Fonte: GOVBR RF - Responsabilidade Fiscal, Depto. de Gestão Contábil e Tesouraria, 18/Set/2020, 10h e 32m.

¹Limites mínimos anuais a serem cumpridos no encerramento do exercício.

²Art. 21, § 2º, Lei 11.494/2007: "Até 5% dos recursos recebidos à conta dos Fundos, inclusive relativos à complementação da União recebidos nos termos do § 1º do art. 6º desta Lei, poderão ser utilizados no 1º trimestre do exercício imediatamente subsequente, mediante abertura de crédito adicional."

³Caput do artigo 212 da CF/1988.

⁴Os valores referentes à parcela dos Restos a Pagar inscritos sem disponibilidade financeira vinculada à educação deverão ser informados somente no RREO do último bimestre do exercício.

⁵Limites mínimos anuais a serem cumpridos no encerramento do exercício, no âmbito de atuação prioritária, conforme LDB, art. 11, V.

⁶Nos cinco primeiros bimestres do exercício o acompanhamento poderá ser feito com base na despesa empenhada ou na despesa liquidada. No último bimestre do exercício, o valor deverá corresponder ao total da despesa empenhada


Eneidir Wichoski
CRC 054174/O-1 PR
CPF 706.500.049-49


Lucimara Bernardi
Coord. Controle Interno
Decreto nº 5.482/2018


JETHMARO BONIFÁCIO
PREFEITO MUNICIPAL
Gestão 2019 - 2020



DIÁRIO OFICIAL

PREFEITURA MUNICIPAL DE CÉU AZUL

www.ceuazul.pr.gov.br

SEGUNDA-FEIRA, 21/09/2020

ANO: X Nº: 2533 EDIÇÃO DE HOJE: 49 PÁGINA(S)

ATOS DO PODER EXECUTIVO E LEGISLATIVO

DEMONSTRATIVO DAS RECEITAS DE OPERAÇÕES DE CRÉDITO E DESPESAS DE CAPITAL

Página: 1 de 1

Prefeitura Municipal de Ceu Azul - PR
Relatório Resumido da Execução Orçamentária
Demonstrativo das Receitas de Operações de Crédito e Despesas de Capital
Orçamentos Fiscal e da Seguridade Social
Janeiro a Agosto 2020/Bimestre Julho-Agosto

RREO - ANEXO 9 (LRF, art.53, § 1º, inciso I)


R\$ 1,00

RECEITAS	PREVISÃO ATUALIZADA (a)	RECEITAS REALIZADAS (b)			SALDO NÃO REALIZADO (c)=(a-b)
RECEITAS DE OPERAÇÕES DE CRÉDITO ¹ (I)	1.680.883,78	1.818.165,63			-137.281,85
DESPESAS	DOTAÇÃO ATUALIZADA (d)	DESPESAS EMPENHADAS (e)	DESPESAS LIQUIDADAS	DESPESAS INSCRITAS EM RESTOS A PAGAR NÃO PROCESSADOS	SALDO NÃO EXECUTADO (f)=(d-e)
DESPESAS DE CAPITAL	9.272.442,05	5.195.387,73	2.414.587,10		4.077.054,32
Investimentos	8.484.602,60	4.944.497,46	2.163.696,83		3.540.105,14
Inversões Financeiras	-	-	-		-
Amortização da Dívida	787.839,45	250.890,27	250.890,27		536.949,18
(-)Incentivos Fiscais a Contribuinte					
(-)Incentivos Fiscais a Contribuinte por Instituições Financeiras					
DESPESAS DE CAPITAL LÍQUIDA (II)	9.272.442,05	5.195.387,73	2.414.587,10		4.077.054,32
RESULTADO PARA APURAÇÃO DA REGRA DE OURO (III)=(II-I)	7.591.558,27	3.377.222,10	-	-	4.214.336,17

FONTES: GOVBR RF - Responsabilidade Fiscal, Depto. de Gestão Contábil e Tesouraria, 18/Set/2020, 10h e 35m.

Notas:

¹ Operações de Crédito descritas na CF, art. 167, inciso III;


Eneidir Wichoski
CRC 054174/O-1 PR
CPF 706.500.049-49


Lucimara Bernardi
Coord. Controle Interno
Decreto nº 5.482/2018


Germano Bonifácio
PREFEITO MUNICIPAL
Gestão 2017 - 2020



Diário Oficial Assinado Eletronicamente com Certificado Padrão ICP-Brasil e Protocolado com Carimbo de Tempo SCT de acordo com a Medida Provisória 2200-2 do Art. 10º de 24.08.01 da ICP-Brasil

Arquivo Assinado Digitalmente por JURACI GALLON.
A Prefeitura Municipal de Céu Azul da garantia da autenticidade deste documento, desde que visualizado através de <http://www.ceuazul.pr.gov.br> no link Diário Oficial.

[Início](#)



DIÁRIO OFICIAL

PREFEITURA MUNICIPAL DE CÉU AZUL

www.ceuazul.pr.gov.br

SEGUNDA-FEIRA, 21/09/2020

ANO: X Nº: 2533 EDIÇÃO DE HOJE: 49 PÁGINA(S)

ATOS DO PODER EXECUTIVO E LEGISLATIVO

DEMONSTRATIVO DA PROJEÇÃO ATUARIAL DO REGIME PRÓPRIO DE PREV DOS SERV.

Página: 1 de 1

PREFEITURA MUNICIPAL DE CEU AZUL - PR
RELATÓRIO RESUMIDO DA EXECUÇÃO ORÇAMENTÁRIA
DEMONSTRATIVO DA PROJEÇÃO ATUARIAL DO REGIME PRÓPRIO DE
PREVIDÊNCIA DOS SERVIDORES
ORÇAMENTOS FISCAL E DA SEGURIDADE SOCIAL

2020 a 2020

RREO – ANEXO 10 (LRF, art. 53, § 1º, inciso II)

Em Reais

PLANO PREVIDENCIÁRIO				
EXERCÍCIO	RECEITAS PREVIDENCIÁRIAS (a)	DESPESAS PREVIDENCIÁRIAS (b)	RESULTADO PREVIDENCIÁRIO (c)=(a-b)	SALDO FINANCEIRO DO EXERCÍCIO (d) = ("d"exercício anterior)+(c)

PLANO FINANCEIRO				
EXERCÍCIO	RECEITAS PREVIDENCIÁRIAS (a)	DESPESAS PREVIDENCIÁRIAS (b)	RESULTADO PREVIDENCIÁRIO (c)=(a-b)	SALDO FINANCEIRO DO EXERCÍCIO (d) = ("d"exercício anterior)+(c)

FONTE: GOVBR RF - Responsabilidade Fiscal, Depto. de Gestão Contábil e Tesouraria, 18/Set/2020, 10h e 36m.


Eneid Wichoski
CRC 054174/O-1 PR
CPF 706.500.049-49


Lucimara Bernardi
Coord. Controle Interno
Decreto nº 5.482/2018


Germano Baganigo
PREFEITO MUNICIPAL
Gestão 2017-2020



DIÁRIO OFICIAL

PREFEITURA MUNICIPAL DE CÉU AZUL

www.ceuazul.pr.gov.br

SEGUNDA-FEIRA, 21/09/2020

ANO: X Nº: 2533 EDIÇÃO DE HOJE: 49 PÁGINA(S)

ATOS DO PODER EXECUTIVO E LEGISLATIVO

DEMONSTRATIVO DA RECEITA DE ALIENAÇÃO DE ATIVOS E APLICAÇÃO DOS RECURSO

Página: 1 de 1

PREFEITURA MUNICIPAL DE CEU AZUL - PR
 RELATÓRIO RESUMIDO DA EXECUÇÃO ORÇAMENTÁRIA
 DEMONSTRATIVO DA RECEITA DE ALIENAÇÃO DE ATIVOS E APLICAÇÃO DOS RECURSOS
 ORÇAMENTOS FISCAL E DA SEGURIDADE SOCIAL
 JANEIRO A AGOSTO 2020/BIMESTRE JULHO-AGOSTO
 RREO - ANEXO 11 (LRF, art. 53, § 1º, inciso III)

Em Reais


RECEITAS	PREVISÃO ATUALIZADA (a)	RECEITAS REALIZADAS (b)	SALDO (c)=(a-b)
RECEITAS DE ALIENAÇÃO DE ATIVOS (I)	-	-	-
Receita de Alienação de Bens Móveis	-	-	-
Receita de Alienação de Bens Imóveis	-	-	-
Receita de Alienação de Bens Intangíveis	-	-	-
Receita de Rendimentos de Aplicações Financeiras	-	-	-

DESPESAS	DOTAÇÃO ATUALIZADA (d)	DESPESAS EMPENHADAS (e)	DESPESAS LIQUIDADAS (f)	DESPESAS PAGAS (f)	DESPESAS INSCRITAS EM RESTOS A PAGAR NÃO PROCESSADOS	PAGAMENTO DE RESTOS A PAGAR (g)	SALDO (h)=(d-e)
APLICAÇÃO DOS RECURSOS DA ALIENAÇÃO DE ATIVOS (II)	303.739,25	8.647,00	8.107,00	8.107,00	-	24.900,00	295.092,25
Despesas de Capital	303.739,25	8.647,00	8.107,00	8.107,00	-	24.900,00	295.092,25
Investimentos	303.739,25	8.647,00	8.107,00	8.107,00	-	24.900,00	295.092,25
Inversões Financeiras	-	-	-	-	-	-	-
Amortização da Dívida	-	-	-	-	-	-	-
Despesas Correntes dos Regimes de Previdência	-	-	-	-	-	-	-
Regime Próprio dos Servidores Públicos	-	-	-	-	-	-	-

SALDO FINANCEIRO A APLICAR	2019 (i)	2020 (j) = (Ib - (II f + II g))	SALDO ATUAL (k) = (III i + III j)
VALOR (III)	265.860,98		-33.007,00 232.853,98

FONTE: GOVBR.RF - Responsabilidade Fiscal, Depto. de Gestão Contábil e Tesouraria, 18/Set/2020, 10h e 38m.


Eneidir Wichoski
 CRC 054174/O-1 PR
 CPF 706.500.049-49


Lucimara Bernardi
 Coord. Controle Interno
 Decreto nº 5.482/2018


Germano Bonafina
 PREFEITO MUNICIPAL
 Gestão 2017 - 2020



Diário Oficial Assinado Eletronicamente com Certificado Padrão ICP-Brasil e Protocolado com Carimbo de Tempo SCT de acordo com a Medida Provisória 2200-2 do Art. 10º de 24.08.01 da ICP-Brasil

Arquivo Assinado Digitalmente por JURACI GALLON.
 A Prefeitura Municipal de Céu Azul da garantia da autenticidade deste documento, desde que visualizado através de <http://www.ceuazul.pr.gov.br> no link Diário Oficial.

[Início](#)



DIÁRIO OFICIAL

PREFEITURA MUNICIPAL DE CÉU AZUL

www.ceuazul.pr.gov.br

SEGUNDA-FEIRA, 21/09/2020

ANO: X Nº: 2533 EDIÇÃO DE HOJE: 49 PÁGINA(S)

ATOS DO PODER EXECUTIVO E LEGISLATIVO

DEMONSTRATIVO DAS RECEITAS E DESPESAS COM AÇÕES E SERVIÇOS PÚBLICOS DE SAÚDE

Prefeitura Municipal de Ceu Azul-PR
Relatório Resumido da Execução Orçamentária
Demonstrativo das Receitas e Despesas com Ações e Serviços Públicos de Saúde
Orçamento Fiscal e da Seguridade Social
Janeiro a Agosto 2020/Bimestre Julho-Agosto

Página 1 de 5

RREO – ANEXO XII (LC nº 141/2012 art.35)

RECEITAS RESULTANTES DE IMPOSTOS E TRANSFERÊNCIAS CONSTITUCIONAIS E LEGAIS	PREVISÃO INICIAL	PREVISÃO ATUALIZADA (a)	RECEITAS REALIZADAS	
			Até o Bimestre (b)	% (b/a) x 100
RECEITA DE IMPOSTOS (I)	6.599.036,67	6.599.036,67	3.582.704,69	54,29
Receita Resultante do Imposto Predial e Territorial Urbano - IPTU	1.212.707,31	1.212.707,31	542.781,59	44,76
IPTU	815.584,19	815.584,19	421.466,28	51,68
Multas, Juros de Mora, Dívida Ativa e Outros Encargos do IPTU	397.123,12	397.123,12	121.315,31	30,55
Receita Resultante do Imposto sobre Transmissão Inter Vivos - ITBI	718.638,52	718.638,52	665.289,84	92,58
ITBI	718.289,12	718.289,12	665.289,84	92,62
Multas, Juros de Mora, Dívida Ativa e Outros Encargos do ITBI	349,40	349,40	-	-
Receita Resultante do Imposto sobre Serviços de Qualquer Natureza - ISS	3.488.143,54	3.488.143,54	1.834.495,93	52,59
ISS	3.424.854,73	3.424.854,73	1.813.786,39	52,96
Multas, Juros de Mora, Dívida Ativa e Outros Encargos do ISS	63.288,81	63.288,81	20.709,54	32,72
Receita Resultante do Imposto sobre a Renda e Proventos de Qualquer Natureza Retido na Fonte - IRRF	1.179.547,30	1.179.547,30	540.137,53	45,79
RECEITA DE TRANSFERÊNCIAS CONSTITUCIONAIS E LEGAIS (II)	45.585.339,92	45.585.339,92	21.045.488,65	46,17
Cota-Parte FPM	16.088.644,25	16.088.644,25	7.740.125,70	48,11
Cota-Parte ITR	183.780,45	183.780,45	17.752,79	9,66
Cota-Parte IPVA	2.247.440,27	2.247.440,27	1.623.609,78	72,24
Cota-Parte ICMS	26.509.247,49	26.509.247,49	11.502.794,01	43,39
Cota-Parte IPI-Exportação	350.042,90	350.042,90	161.206,37	46,05
Compensações Financeiras Provenientes de Impostos e Transferências Constitucionais	206.184,56	206.184,56	-	-
Desoneração ICMS - LC 87/1996	206.184,56	206.184,56	-	-
Outras	-	-	-	-
TOTAL DAS RECEITAS RESULTANTES DE IMPOSTOS E TRANSFERÊNCIAS CONSTITUCIONAIS E LEGAIS - (III) = (I) + (II)	52.184.376,59	52.184.376,59	24.628.193,54	47,19

DESPESAS COM AÇÕES E SERVIÇOS PÚBLICOS DE SAÚDE (ASPS) – POR SUBFUNÇÃO E CATEGORIA ECONÔMICA	DOTAÇÃO INICIAL	DOTAÇÃO ATUALIZADA (c)	DESPESAS EMPENHADAS		DESPESAS LIQUIDADAS		DESPESAS PAGAS	
			Até o bimestre (d)	% (d/c) x 100	Até o bimestre (e)	% (e/c) x 100	Até o bimestre (f)	% (f/c) x 100
ATENÇÃO BÁSICA (IV)	9.437.360,60	9.400.162,46	5.362.615,23	57,05	4.782.098,06	50,87	4.727.958,31	50,30
Despesas Correntes	9.425.348,46	9.338.150,32	5.358.346,73	57,39	4.778.829,56	51,18	4.724.689,81	50,60
Despesas de Capital	12.012,14	62.012,14	3.268,50	5,27	3.268,50	5,27	3.268,50	5,27
ASSISTÊNCIA HOSPITALAR E AMBULATORIAL (V)	-	-	-	-	-	-	-	-
Despesas Correntes	-	-	-	-	-	-	-	-
Despesas de Capital	-	-	-	-	-	-	-	-
SUPORTE PROFILÁTICO E TERAPÊUTICO (VI)	-	-	-	-	-	-	-	-
Despesas Correntes	-	-	-	-	-	-	-	-
Despesas de Capital	-	-	-	-	-	-	-	-
VIGILÂNCIA SANITÁRIA (VII)	150.049,79	206.087,17	94.787,26	45,99	94.787,26	45,99	94.787,26	45,99
Despesas Correntes	148.043,71	204.081,09	94.787,26	46,45	94.787,26	46,45	94.787,26	46,45
Despesas de Capital	2.006,08	2.006,08	-	-	-	-	-	-
VIGILÂNCIA EPIDEMIOLÓGICA (VIII)	-	-	-	-	-	-	-	-
Despesas Correntes	-	-	-	-	-	-	-	-



Diário Oficial Assinado Eletronicamente com Certificado Padrão ICP-Brasil e Protocolado com Carimbo de Tempo SCT de acordo com a Medida Provisória 2200-2 do Art. 10º de 24.08.01 da ICP-Brasil

Arquivo Assinado Digitalmente por JURACI GALLON.
A Prefeitura Municipal de Céu Azul da garantia da autenticidade deste documento, desde que visualizado através de <http://www.ceuazul.pr.gov.br> no link Diário Oficial.

Início



DIÁRIO OFICIAL

PREFEITURA MUNICIPAL DE CÉU AZUL

www.ceuazul.pr.gov.br

SEGUNDA-FEIRA, 21/09/2020

ANO: X Nº: 2533 EDIÇÃO DE HOJE: 49 PÁGINA(S)

ATOS DO PODER EXECUTIVO E LEGISLATIVO

Prefeitura Municipal de Ceu Azul-PR
Relatório Resumido da Execução Orçamentária
Demonstrativo das Receitas e Despesas com Ações e Serviços Públicos de Saúde
Orçamento Fiscal e da Seguridade Social
Janeiro a Agosto 2020/Bimestre Julho-Agosto

Página 2 de 5

RREO – ANEXO XII (LC nº 141/2012 art.35)

DESPESAS COM AÇÕES E SERVIÇOS PÚBLICOS DE SAÚDE (ASPS) – POR SUBFUNÇÃO E CATEGORIA ECONÔMICA	DOTAÇÃO INICIAL	DOTAÇÃO ATUALIZADA (c)	DESPESAS EMPENHADAS		DESPESAS LIQUIDADAS		DESPESAS PAGAS	
			Até o bimestre (d)	% (d/c) x 100	Até o bimestre (e)	% (e/c) x 100	Até o bimestre (f)	% (f/c) x 100
Despesas de Capital								
ALIMENTAÇÃO E NUTRIÇÃO (IX)								
Despesas Correntes								
Despesas de Capital								
OUTRAS SUBFUNÇÕES (X)	143.653,50	143.653,50	58.422,24	40,67	58.422,24	40,67	57.224,53	39,84
Despesas Correntes	140.049,85	140.049,85	58.422,24	41,72	58.422,24	41,72	57.224,53	40,86
Despesas de Capital	3.603,65	3.603,65	-	-	-	-	-	-
TOTAL (XI) = (IV + V + VI + VII + VIII + IX + X)	9.731.063,89	9.749.903,13	5.515.824,73	56,57	4.935.307,56	50,62	4.879.970,10	50,05

APURAÇÃO DO CUMPRIMENTO DO LIMITE MÍNIMO PARA APLICAÇÃO EM ASPS	DESPESAS EMPENHADAS (d)	DESPESAS LIQUIDADAS (e)	DESPESAS PAGAS (f)
Total das Despesas com ASPS (XII) = (XI)	5.515.824,73	4.935.307,56	4.879.970,10
(-) Restos a Pagar Não Processados Inscritos Indevidamente no Exercício sem Disponibilidade Financeira (XIII)*			
(-) Despesas Custeadas com Recursos Vinculados à Parcela do Percentual Mínimo que não foi Aplicada em ASPS em Exercícios Anteriores (XIV)*			
(-) Despesas Custeadas com Disponibilidade de Caixa Vinculada aos Restos a Pagar Cancelados (XV)*			
(=) VALOR APLICADO EM ASPS (XVI) = (XII - XIII - XIV - XV)	5.515.824,73	4.935.307,56	4.879.970,10
Despesa Mínima a ser Aplicada em ASPS (XVII) = (III) x 15% (LC 141/2012)			3.694.229,03
Despesa Mínima a ser Aplicada em ASPS (XVII) = (III) x % (Lei Orgânica Municipal)			3.694.229,03
Diferença entre o Valor Aplicado e a Despesa Mínima a ser Aplicada (XVIII) = (XVI) (d ou e) - (XVII)1		1.241.078,53	1.185.741,07
Limite não Cumprido (XIX) = (XVIII) (Quando valor for inferior a zero)			
PERCENTUAL DA RECEITA DE IMPOSTOS E TRANSFERÊNCIAS CONSTITUCIONAIS E LEGAIS APLICADO EM ASPS (XVI / III)*100 (mínimo de 15% conforme LC nº 141/2012 ou % da Lei Orgânica Municipal)		20,04	

CONTROLE DO VALOR REFERENTE AO PERCENTUAL MÍNIMO NÃO CUMPRIDO EM EXERCÍCIOS ANTERIORES PARA FINS DE APLICAÇÃO DOS RECURSOS VINCULADOS CONFORME ARTIGOS 25 E 26 DA LC 141/2012	LIMITE NÃO CUMPRIDO				Saldo Final (não aplicado)1 (l) = (h - (i ou j))
	Saldo Inicial (no exercício atual) (h)	Despesas Custeadas no Exercício de Referência			
		Empenhadas (i)	Liquidadas (j)	Pagas (k)	
Diferença de limite não cumprido em 2020					
Diferença de limite não cumprido em 2019					
Diferença de limite não cumprido em Exercícios Anteriores	3.954.396,34				3.954.396,34
TOTAL DA DIFERENÇA DE LIMITE NÃO CUMPRIDO EM EXERCÍCIOS ANTERIORES (XX)	3.954.396,34				3.954.396,34



Diário Oficial Assinado Eletronicamente com Certificado Padrão ICP-Brasil e Protocolado com Carimbo de Tempo SCT de acordo com a Medida Provisória 2200-2 do Art. 10º de 24.08.01 da ICP-Brasil

Arquivo Assinado Digitalmente por JURACI GALLON.
A Prefeitura Municipal de Céu Azul da garantia da autenticidade deste documento, desde que visualizado através de <http://www.ceuazul.pr.gov.br> no link Diário Oficial.

Início



DIÁRIO OFICIAL

PREFEITURA MUNICIPAL DE CÉU AZUL

www.ceuazul.pr.gov.br

SEGUNDA-FEIRA, 21/09/2020

ANO: X Nº: 2533 EDIÇÃO DE HOJE: 49 PÁGINA(S)

ATOS DO PODER EXECUTIVO E LEGISLATIVO

Prefeitura Municipal de Ceú Azul-PR
Relatório Resumido da Execução Orçamentária
Demonstrativo das Receitas e Despesas com Ações e Serviços Públicos de Saúde
Orçamento Fiscal e da Seguridade Social
Janeiro a Agosto 2020/Bimestre Julho-Agosto

Página 3 de 5

RREO – ANEXO XII (LC nº 141/2012 art.35)

EXECUÇÃO DE RESTOS A PAGAR										
EXERCÍCIO DO EMPENHO ¹	Valor Mínimo para aplicação em ASPS (m)	Valor aplicado em ASPS no exercício (n)	Valor aplicado além do limite mínimo (o) = (n - m), se < 0, então (o) = 0	Total inscrito em RP no exercício (p)	RPNP inscritos Indevidamente no Exercício sem Disponibilidade Financeira q = (XIII d)	Valor inscrito em RP considerado no Limite (r) = (p - (o + q)) se < 0, então (r) = (0)	Total de RP pagos (s)	Total de RP a pagar (t)	Total de RP cancelados ou prescritos (u)	Diferença entre o valor aplicado além do limite e o total de RP cancelados (v) = ((o + q) - u)
Empenhos de 2020	3.694.229,03	4.935.307,56	1.241.078,53	-	-	-	-	-	-	1.241.078,53
Empenhos de 2019	-	-	-	-	-	-	-	-	-	-
Empenhos de 2018	-	-	-	-	-	-	-	-	-	-
Empenhos de 2017	-	-	-	-	-	-	-	-	-	-
Empenhos de 2016	-	-	-	-	-	-	-	-	-	-
Empenhos de 2015	-	-	-	-	-	-	-	-	-	-
Empenhos de 2014	-	-	-	-	-	-	-	-	-	-
Empenhos de 2013	-	-	-	-	-	-	-	-	-	-

TOTAL DOS RESTOS A PAGAR CANCELADOS OU PRESCRITOS ATÉ O FINAL DO EXERCÍCIO ATUAL QUE AFETARAM O CUMPRIMENTO DO LIMITE (XXI)	-
TOTAL DOS RESTOS A PAGAR CANCELADOS OU PRESCRITOS ATÉ O FINAL DO EXERCÍCIO ANTERIOR QUE AFETARAM O CUMPRIMENTO DO LIMITE (XXII)	-
TOTAL DOS RESTOS A PAGAR CANCELADOS OU PRESCRITOS NO EXERCÍCIO ATUAL QUE AFETARAM O CUMPRIMENTO DO LIMITE (XXIII) = (XXI - XXII)	-

CONTROLE DE RESTOS A PAGAR CANCELADOS OU PRESCRITOS CONSIDERADOS PARA FINS DE APLICAÇÃO DA DISPONIBILIDADE DE CAIXA CONFORME ARTIGO 246 1º e 2º DA LC 141/2012	RESTOS A PAGAR CANCELADOS OU PRESCRITOS				
	Saldo Inicial (w)	Despesas Custeadas no Exercício de Referência			Saldo Final (não aplicado) ¹ (aa) = (w - (x ou y))
		Empenhadas (x)	Liquidadas (y)	Pagas (z)	
Restos a pagar cancelados ou prescritos em 2020 a serem compensados (XXIV)	-	-	-	-	-
Restos a pagar cancelados ou prescritos em 2019 a serem compensados (XXV)	71.201,99	-	-	-	71.201,99
Restos a pagar cancelados ou prescritos em exercícios anteriores a serem compensados (XXVI)	61.404,20	-	-	-	61.404,20
TOTAL DE RESTOS A PAGAR CANCELADOS OU PRESCRITOS A COMPENSAR (XXVII)	132.606,19	-	-	-	132.606,19

RECEITAS ADICIONAIS PARA O FINANCIAMENTO DA SAÚDE NÃO COMPUTADAS NO CÁLCULO DO MÍNIMO	PREVISÃO INICIAL	PREVISÃO ATUALIZADA (a)	RECEITAS REALIZADAS	
			Até o Bimestre (b)	% (b/a) x 100
RECEITAS DE TRANSFERÊNCIAS PARA A SAÚDE (XXVIII)	2.796.873,24	3.406.230,64	2.748.690,39	80,70
Proveniente da União	2.316.179,38	2.577.006,78	2.185.445,31	84,81
Proveniente dos Estados	185.081,44	533.611,44	388.077,95	72,73
Proveniente de outros Municípios	295.612,42	295.612,42	175.167,13	59,26
RECEITA DE OPERAÇÕES DE CRÉDITO INTERNAS E EXTERNAS VINCULADAS A SAÚDE (XXIX)	-	-	-	-
OUTRAS RECEITAS (XXX)	7.017,11	7.175,11	206,37	2,88
TOTAL DE RECEITAS ADICIONAIS PARA FINANCIAMENTO DA SAÚDE (XXXI) = (XXVIII + XXIX + XXX)	2.803.890,35	3.413.405,75	2.748.896,76	80,53



Diário Oficial Assinado Eletronicamente com Certificado Padrão ICP-Brasil e Protocolado com Carimbo de Tempo SCT de acordo com a Medida Provisória 2200-2 do Art. 10º de 24.08.01 da ICP-Brasil

Arquivo Assinado Digitalmente por JURACI GALLON.
A Prefeitura Municipal de Ceú Azul da garantia da autenticidade deste documento, desde que visualizado através de <http://www.ceuazul.pr.gov.br> no link Diário Oficial.

Início



DIÁRIO OFICIAL

PREFEITURA MUNICIPAL DE CÉU AZUL

www.ceuazul.pr.gov.br

SEGUNDA-FEIRA, 21/09/2020

ANO: X Nº: 2533 EDIÇÃO DE HOJE: 49 PÁGINA(S)

ATOS DO PODER EXECUTIVO E LEGISLATIVO

Prefeitura Municipal de Ceu Azul-PR
Relatório Resumido da Execução Orçamentária
Demonstrativo das Receitas e Despesas com Ações e Serviços Públicos de Saúde
Orçamento Fiscal e da Seguridade Social
Janeiro a Agosto 2020/Bimestre Julho-Agosto

Página 4 de 5

RREO – ANEXO XII (LC nº 141/2012 art.35)

DESPESAS COM SAÚDE NÃO COMPUTADAS NO CÁLCULO DO MÍNIMO								
DESPESAS COM SAÚDE POR SUBFUNÇÕES E CATEGORIA ECONÔMICA NÃO COMPUTADAS NO CÁLCULO DO MÍNIMO	DOTAÇÃO INICIAL	DOTAÇÃO ATUALIZADA (c)	DESPESAS EMPENHADAS		DESPESAS LIQUIDADAS		DESPESAS PAGAS	
			Até o bimestre (d)	% (d/c) x 100	Até o bimestre (e)	% (e/c) x 100	Até o bimestre (f)	% (f/c) x 100
ATENÇÃO BÁSICA (XXXII)	2.254.077,06	3.642.512,63	1.241.391,60	34,08	994.218,73	27,29	969.968,51	26,63
Despesas Correntes	2.254.077,06	2.924.846,38	1.237.206,60	42,30	990.033,73	33,85	965.783,51	33,02
Despesas de Capital	-	717.666,25	4.185,00	0,58	4.185,00	0,58	4.185,00	0,58
ASSISTÊNCIA HOSPITALAR E AMBULATORIAL (XXXIII)	-	-	-	-	-	-	-	-
Despesas Correntes	-	-	-	-	-	-	-	-
Despesas de Capital	-	-	-	-	-	-	-	-
SUORTE PROFILÁTICO E TERAPÊUTICO (XXXIV)	-	-	-	-	-	-	-	-
Despesas Correntes	-	-	-	-	-	-	-	-
Despesas de Capital	-	-	-	-	-	-	-	-
VIGILÂNCIA SANITÁRIA (XXXV)	247.183,76	699.210,34	125.138,23	17,90	114.904,23	16,43	112.171,69	16,04
Despesas Correntes	247.183,76	559.342,92	120.258,23	21,50	114.904,23	20,54	112.171,69	20,05
Despesas de Capital	-	139.867,42	4.880,00	3,49	-	-	-	-
VIGILÂNCIA EPIDEMIOLÓGICA (XXXVI)	-	-	-	-	-	-	-	-
Despesas Correntes	-	-	-	-	-	-	-	-
Despesas de Capital	-	-	-	-	-	-	-	-
ALIMENTAÇÃO E NUTRIÇÃO (XXXVII)	-	-	-	-	-	-	-	-
Despesas Correntes	-	-	-	-	-	-	-	-
Despesas de Capital	-	-	-	-	-	-	-	-
OUTRAS SUBFUNÇÕES (XXXVIII)	-	269.556,75	79.159,82	29,37	53.989,07	20,03	51.968,14	19,28
Despesas Correntes	-	269.556,75	79.159,82	29,37	53.989,07	20,03	51.968,14	19,28
Despesas de Capital	-	-	-	-	-	-	-	-
TOTAL DAS DESPESAS NÃO COMPUTADAS NO CÁLCULO DO MÍNIMO (XXXIX) = (XXXII + XXXIII + XXXIV + XXXV + XXXVI + XXXVII + XXXVIII)	2.501.260,82	4.611.279,72	1.445.689,65	31,35	1.163.112,03	25,22	1.134.106,34	24,59



Diário Oficial Assinado Eletronicamente com Certificado Padrão ICP-Brasil e Protocolado com Carimbo de Tempo SCT de acordo com a Medida Provisória 2200-2 do Art. 10º de 24.08.01 da ICP-Brasil

Arquivo Assinado Digitalmente por JURACI GALLON.
A Prefeitura Municipal de Céu Azul da garantia da autenticidade deste documento, desde que visualizado através de <http://www.ceuazul.pr.gov.br> no link Diário Oficial.

[Início](#)



DIÁRIO OFICIAL

PREFEITURA MUNICIPAL DE CÉU AZUL

www.ceuazul.pr.gov.br

SEGUNDA-FEIRA, 21/09/2020

ANO: X Nº: 2533 EDIÇÃO DE HOJE: 49 PÁGINA(S)

ATOS DO PODER EXECUTIVO E LEGISLATIVO

Prefeitura Municipal de Ceu Azul-PR
Relatório Resumido da Execução Orçamentária
Demonstrativo das Receitas e Despesas com Ações e Serviços Públicos de Saúde
Orçamento Fiscal e da Seguridade Social
Janeiro a Agosto 2020/Bimestre Julho-Agosto

Página 5 de 5

RREO – ANEXO XII (LC nº 141/2012 art.35)

DESPESAS TOTAIS COM SAÚDE EXECUTADAS COM RECURSOS PRÓPRIOS E COM RECURSOS TRANSFERIDOS DE OUTROS ENTES	DOTAÇÃO INICIAL	DOTAÇÃO ATUALIZADA (c)	DESPESAS EMPENHADAS		DESPESAS LIQUIDADAS		DESPESAS PAGAS	
			Até o bimestre (d)	% (d/c) x 100	Até o bimestre (e)	% (e/c) x 100	Até o bimestre (f)	% (f/c) x 100
ATENÇÃO BÁSICA (XL) = (IV + XXXII)	11.691.437,66	13.042.675,09	6.604.006,83	50,63	5.776.316,79	44,29	5.697.926,82	43,69
ASSISTÊNCIA HOSPITALAR E AMBULATORIAL (XLI) = (V + XXXIII)	-	-	-	-	-	-	-	-
SUORTE PROFILÁTICO E TERAPÊUTICO (XLII) = (VI + XXXIV)	-	-	-	-	-	-	-	-
VIGILÂNCIA SANITÁRIA (XLIII) = (VII + XXXV)	397.233,55	905.297,51	219.925,49	24,29	209.691,49	23,16	206.958,95	22,86
VIGILÂNCIA EPIDEMIOLÓGICA (XLIV) = (VIII + XXXVI)	-	-	-	-	-	-	-	-
ALIMENTAÇÃO E NUTRIÇÃO (XLV) = (XIX + XXXVII)	-	-	-	-	-	-	-	-
OUTRAS SUBFUNÇÕES (X)	143.653,50	413.210,25	137.582,06	33,30	112.411,31	27,20	109.190,67	26,42
TOTAL DAS DESPESAS COM SAÚDE (XLVIII) = (XI + XXXIX)	12.232.324,71	14.361.182,85	6.961.514,38	48,47	6.098.419,59	42,46	6.014.076,44	41,88
(-) Despesas executadas com recursos provenientes das transferências de recursos de outros entes*	480.693,86	2.127.784,70	711.027,52	33,42	538.651,10	25,32	525.317,63	24,69
TOTAL DAS DESPESAS EXECUTADAS COM RECURSOS PRÓPRIOS (XLVIII)	11.751.630,85	12.233.398,15	6.250.486,86	51,09	5.559.768,49	45,45	5.488.758,81	44,87

FONTE: GOVBR RF - Responsabilidade Fiscal, Depto. de Gestão Contábil e Tesouraria, 18/Set/2020, 10h e 43m.

Notas:

*Nos cinco primeiros bimestres do exercício, o acompanhamento será feito com base na despesa liquidada. No último bimestre do exercício, o valor deverá corresponder ao total da despesa empenhada.

*Até o exercício de 2018, o controle da execução dos restos a pagar considerava apenas os valores dos restos a pagar não processados (regra antiga). A partir do exercício de 2019, o controle da execução dos restos a pagar considera os restos a pagar processados e não processados (regra nova).

*Essas despesas são consideradas executadas pelo ente transferidor.


Eneidi Wichoski
CRC 054174/O-1 PR
CPF 706.500.049-49


Lucimara Bernardi
Coord. Controle Interno
Decreto nº 5.482/2018


Germano Bonafina
PREFEITO MUNICIPAL
Gestão 2017 - 2020



Diário Oficial Assinado Eletronicamente com Certificado Padrão ICP-Brasil e Protocolado com Carimbo de Tempo SCT de acordo com a Medida Provisória 2200-2 do Art. 10º de 24.08.01 da ICP-Brasil

Arquivo Assinado Digitalmente por JURACI GALLON.
A Prefeitura Municipal de Céu Azul da garantia da autenticidade deste documento, desde que visualizado através de <http://www.ceuazul.pr.gov.br> no link Diário Oficial.

[Início](#)



DIÁRIO OFICIAL

PREFEITURA MUNICIPAL DE CÉU AZUL

www.ceuazul.pr.gov.br

SEGUNDA-FEIRA, 21/09/2020

ANO: X N°: 2533 EDIÇÃO DE HOJE: 49 PÁGINA(S)

ATOS DO PODER EXECUTIVO E LEGISLATIVO

DEMONSTRATIVO DAS DESPESAS DE CARÁTER CONTINUADO DERIVADAS DAS PARCERIAS PÚBLICO-PRIVADAS CONTRATADAS

Página: 1 de 1

Prefeitura Municipal de Céu Azul-PR
Relatório Resumido da Execução Orçamentária
Demonstrativo das Despesas de Caráter Continuado Derivadas das Parcerias Público-Privadas
Contratadas
Orçamentos Fiscal e da Seguridade Social
Janeiro a Dezembro/2020

Lei nº 11.079, de 30.12.2004, arts. 22, 25 e 28 - Anexo XIII

R\$ 1,00

ESPECIFICAÇÃO	SALDO TOTAL EM 31 DE DEZEMBRO DO EXERCÍCIO ANTERIOR (a)	REGISTROS EFETUADOS EM 2020		SALDO TOTAL (c)=(a+b)
		No bimestre (a)	Até o Bimestre (b)	
TOTAL DE ATIVOS				
Direitos Futuros				
Ativos Contabilizados na SPE				
Contrapartida para Provisões de PPP				
TOTAL DE PASSIVOS(i)				
Obrigações Não Relacionadas a Serviços				
Contrapartida para Ativos da SPE				
Provisões de PPP				
GARANTIAS DE PPP (ii)				
SALDO LÍQUIDO DE PASSIVOS DE PPP (iii)=(i-ii)				
PASSIVOS CONTINGENTES				
Contraprestações Futuras				
Riscos Não Provisionados				
Outros Passivos Contingentes				
ATIVOS CONTINGENTES				
Serviços Futuros				
Outros Ativos Contingentes				

DESPESAS DE PPP	EXERCÍCIO ANTERIOR	EXERCÍCIO CORRENTE	EXERCÍCIO/ 2011	EXERCÍCIO/ 2012	EXERCÍCIO/ 2013	EXERCÍCIO/ 2014	EXERCÍCIO/ 2015	EXERCÍCIO/ 2016	EXERCÍCIO/ 2017	EXERCÍCIO/ 2018	EXERCÍCIO/ 2019
Do Ente Federado											
Das Entidades Não-Dependentes											
TOTAL DAS DESPESAS	-	-	-	-	-	-	-	-	-	-	-
RECEITA CORRENTE LÍQUIDA (RCL)	-	-	-	-	-	-	-	-	-	-	-
TOTAL DAS DESPESAS/RCL(D)											

FONTE: GOVBR RF - Responsabilidade Fiscal, Depto. de Gestão Contábil e Tesouraria, 18/Set/2020, 10h e 47m.


Eneid Wichoski
CRC 054174/O-1 PR
CPF 706.500.049-49


Lucimara Bernardi
Coord. Controle Interno
Decreto nº 5.482/2018


Germano Bobadillo
PREFEITO MUNICIPAL
Gestão 2017 - 2020



Diário Oficial Assinado Eletronicamente com Certificado Padrão ICP-Brasil e Protocolado com Carimbo de Tempo SCT de acordo com a Medida Provisória 2200-2 do Art. 10º de 24.08.01 da ICP-Brasil

Arquivo Assinado Digitalmente por JURACI GALLON.
A Prefeitura Municipal de Céu Azul da garantia da autenticidade deste documento, desde que visualizado através de <http://www.ceuazul.pr.gov.br> no link Diário Oficial.

[Início](#)



DIÁRIO OFICIAL

PREFEITURA MUNICIPAL DE CÉU AZUL

www.ceuazul.pr.gov.br

SEGUNDA-FEIRA, 21/09/2020

ANO: X Nº: 2533 EDIÇÃO DE HOJE: 49 PÁGINA(S)

ATOS DO PODER EXECUTIVO E LEGISLATIVO

DEMONSTRATIVO SIMPLIFICADO DO RELATÓRIO RESUMIDO DA EXECUÇÃO ORÇAMENTÁRIA

Página: 1 de 2

Prefeitura Municipal de Céu Azul - PR
Relatório Resumido da Execução Orçamentária
Demonstrativo Simplificado do Relatório Resumido da Execução Orçamentária
Orçamentos Fiscal e da Seguridade Social
Janeiro a Agosto 2020/Bimestre Julho-Agosto
RREO - Anexo 14 (LRF, Art. 48)

BALANÇO ORÇAMENTÁRIO		Até o bimestre		Em Reais
RECEITAS				
Previsão Inicial				59.085.780,00
Previsão Atualizada				67.411.252,32
Receitas Realizadas				38.316.531,74
Déficit Orçamentário				
Saldos de Exercícios Anteriores(Utilizados para Créditos Adicionais)				3.954.919,70
DESPESAS				
Dotação Inicial				58.938.065,55
Dotação Atualizada				71.218.457,57
Despesas Empenhadas				34.138.118,87
Despesas Liquidadas				28.285.284,75
Despesas Pagas				27.442.890,99
Superávit Orçamentário				10.031.246,99
DESPESAS POR FUNÇÃO/SUBFUNÇÃO		Até o bimestre		
Despesas Empenhadas				34.138.118,87
Despesas Liquidadas				28.285.284,75
RECEITA CORRENTE LÍQUIDA - RCL		Até o bimestre		
Receita Corrente Líquida				47.576.155,40
Receita Corrente Líquida Ajustada para Cálculo dos Limites de Endividamento				47.476.155,40
Receita Corrente Líquida Ajustada para Cálculo dos Limites da Despesa com Pessoal				47.476.155,40
RECEITAS E DESPESAS DO REGIME PRÓPRIO DE PREVIDÊNCIA DOS SERVIDORES		Até o bimestre		
Regime Próprio de Previdência Social dos Servidores - PLANO PREVIDENCIÁRIO				
Receitas Previdenciárias Realizadas				0,00
Despesas Previdenciárias Empenhadas				0,00
Despesas Previdenciárias Liquidadas				0,00
Resultado Previdenciário				0,00
Regime Próprio de Previdência Social dos Servidores - PLANO FINANCEIRO				
Receitas Previdenciárias Realizadas				0,00
Despesas Previdenciárias Empenhadas				0,00
Despesas Previdenciárias Liquidadas				0,00
Resultado Previdenciário				0,00
RESULTADOS PRIMÁRIO E NOMINAL		Meta Fixada no Anexo de Metas Fiscais da LDO (a)	Resultado Apurado Até o Bimestre (b)	% em Relação à Meta (b/a)
Resultado Primário		1.214.887,14	4.106.622,66	338,03
Resultado Nominal		166.909,58	3.942.026,12	2.361,77
RESTOS A PAGAR POR PODER E MINISTÉRIO PÚBLICO		Inscrição	Cancelamento Até o bimestre	Pagamento Até o bimestre
RESTOS A PAGAR PROCESSADOS				Saldo a Pagar
Poder Executivo	508.335,17	0,00	504.941,73	3.393,44
Poder Legislativo	508.335,17	0,00	504.941,73	3.393,44
Poder Judiciário	0,00	0,00	0,00	0,00
RESTOS A PAGAR NÃO-PROCESSADOS				
Poder Executivo	7.006.911,63	70.151,51	4.860.201,46	2.076.558,66
Poder Legislativo	7.006.911,63	70.151,51	4.860.201,46	2.076.558,66
Poder Judiciário	0,00	0,00	0,00	0,00
TOTAL	7.515.246,80	70.151,51	5.365.143,19	2.079.952,10



Diário Oficial Assinado Eletronicamente com Certificado Padrão ICP-Brasil e Protocolado com Carimbo de Tempo SCT de acordo com a Medida Provisória 2200-2 do Art. 10º de 24.08.01 da ICP-Brasil

Arquivo Assinado Digitalmente por JURACI GALLON.
A Prefeitura Municipal de Céu Azul da garantia da autenticidade deste documento, desde que visualizado através de <http://www.ceuazul.pr.gov.br> no link Diário Oficial.

[Início](#)



DIÁRIO OFICIAL

PREFEITURA MUNICIPAL DE CÉU AZUL

www.ceuazul.pr.gov.br

SEGUNDA-FEIRA, 21/09/2020

ANO: X Nº: 2533 EDIÇÃO DE HOJE: 49 PÁGINA(S)

ATOS DO PODER EXECUTIVO E LEGISLATIVO

Página: 2 de 2

Prefeitura Municipal de Ceu Azul - PR
Relatório Resumido da Execução Orçamentária
Demonstrativo Simplificado do Relatório Resumido da Execução Orçamentária
Orçamentos Fiscal e da Seguridade Social
Janeiro a Agosto 2020/Bimestre Julho-Agosto
RREO - Anexo 14 (LRF, Art. 48)

Em Reais

DESPESAS COM MANUTENÇÃO E DESENVOLVIMENTO DE ENSINO	Valor Apurado Até o Bimestre	Limites Constitucionais Anuais	
		% Mínimo a Aplicar no Exercício	% Aplicado Até o Bimestre
Mínimo Anual de 25% das Receitas de Impostos na Manutenção e Desenvolvimento do Ensino	8.402.372,49	25%	33,40
Mínimo Anual de 60% do FUNDEB na Remuneração do Magistério com Ensino Infantil e Ensino Fundamenta	2.439.450,57	60%	69,49
DESPESAS COM AÇÕES E SERVIÇOS PÚBLICOS DE SAÚDE	Valor Apurado Até o Bimestre	Limite Constitucional Anual	
		% Mínimo a Aplicar no exercício	% Aplicado Até o Bimestre
Despesas com Ações e Serviços Públicos de Saúde executadas com recursos de impostos	4.935.307,56	15%	20,04
DESPESAS DE CARÁTER CONTINUADO DERIVADAS DE PPP	Valor Apurado no Exercício Corrente		
Total das Despesas/RCL (%)			0,00

FONTE: GOVBR RF - Responsabilidade Fiscal, Depto. de Gestão Contábil e Tesouraria, 18/Set/2020, 10h e 58m.


Eneidir Wichoski
CRC 054174/O-1 PR
CPF 708.500.049-49


Lucimara Bernardi
Coord. Controle Interno
Decreto nº 5.482/2018


Germano Roxa
PREFEITO MUNICIPAL
Gestão 2017 - 2020



Diário Oficial Assinado Eletronicamente com Certificado Padrão ICP-Brasil e Protocolado com Carimbo de Tempo SCT de acordo com a Medida Provisória 2200-2 do Art. 10º de 24.08.01 da ICP-Brasil

Arquivo Assinado Digitalmente por JURACI GALLON.
A Prefeitura Municipal de Céu Azul da garantia da autenticidade deste documento, desde que visualizado através de <http://www.ceuazul.pr.gov.br> no link Diário Oficial.

[Início](#)



DIÁRIO OFICIAL

PREFEITURA MUNICIPAL DE CÉU AZUL

www.ceuazul.pr.gov.br

SEGUNDA-FEIRA, 21/09/2020

ANO: X Nº: 2533 EDIÇÃO DE HOJE: 49 PÁGINA(S)

ATOS DO PODER EXECUTIVO E LEGISLATIVO

RELATÓRIOS DE GESTÃO FISCAL 2º QUADRIMESTRE

DEMONSTRATIVO DA DESPESA COM PESSOAL

Página: 1 de 2

PREFEITURA MUNICIPAL DE CEU AZUL - PR - PODER EXECUTIVO
RELATÓRIO DE GESTÃO FISCAL
DEMONSTRATIVO DA DESPESA COM PESSOAL
ORÇAMENTOS FISCAL E DA SEGURIDADE SOCIAL
SETEMBRO/2019 A AGOSTO/2020

RGF - ANEXO I (LRF, art. 55, inciso I, alínea "a")

R\$ 1,00

DESPESA COM PESSOAL	DESPESAS EXECUTADAS (Últimos 12 Meses)							INSCRITAS EM RESTOS A PAGAR NÃO PROCESSADOS (b)
	LIQUIDADAS							
	Setembro/2019 Março/2020	Outubro/2019 Abril/2020	Novembro/2019 Maio/2020	Dezembro/2019 Junho/2020	Janeiro/2020 Julho/2020	Fevereiro/2020 Agosto/2020	TOTAL (ÚLTIMOS 12 MESES) (a)	
DESPESA BRUTA COM PESSOAL (I)	1.815.031,11 1.805.980,63	1.801.746,36 1.898.642,40	1.737.070,89 1.702.959,79	2.757.032,79 1.824.363,75	2.172.880,13 2.290.236,82	1.769.688,76 1.681.296,06	23.256.929,49	-
Pessoal Ativo	1.680.454,95 1.686.293,33	1.667.885,20 1.770.310,10	1.603.549,73 1.601.402,49	2.568.065,04 1.718.720,20	2.085.060,23 2.134.653,76	1.661.643,86 1.565.508,98	21.743.547,87	-
Vencimentos, Vantagens e Outras Despesas Variáveis	1.371.826,83 1.379.723,55	1.358.378,77 1.444.746,92	1.304.138,45 1.307.291,26	1.989.135,63 1.410.868,11	1.706.871,94 1.860.268,48	1.362.142,26 1.291.575,31	17.786.967,51	-
Obrigações Patronais	308.628,12 306.569,78	309.506,43 325.563,18	299.411,28 294.111,23	578.929,41 307.852,09	378.188,29 274.385,28	299.501,60 273.933,67	3.956.580,36	-
Benefícios Previdenciários	- -	- -	- -	- -	- -	- -	-	-
Pessoal Inativo e Pensionistas	85.971,16 91.262,30	85.971,16 91.262,30	85.971,16 91.262,30	128.762,75 90.818,55	87.819,90 135.078,06	87.819,90 90.052,08	1.152.051,62	-
Aposentadorias, Reserva e Reformas	69.219,01 73.853,49	69.219,01 73.853,49	69.219,01 73.853,49	103.828,58 73.409,74	71.067,75 108.964,85	71.067,75 72.643,27	930.199,44	-
Pensões	16.752,15 17.408,81	16.752,15 17.408,81	16.752,15 17.408,81	24.934,17 17.408,81	16.752,15 26.113,21	16.752,15 17.408,81	221.852,18	-
Outros Benefícios Previdenciários	- -	- -	- -	- -	- -	- -	-	-
Outras despesas de pessoal decorrentes de contratos de terceirização ou de contratação de forma indireta (§ 1º do art. 18 da LRF)	48.505,00 28.425,00	47.890,00 37.070,00	47.550,00 10.295,00	60.205,00 14.825,00	- 20.565,00	20.225,00 25.735,00	361.330,00	-
DESPESAS NÃO COMPUTADAS (II) (§ 1º do art. 19 da LRF)	7.051,23 6.288,97	7.602,01 35.814,59	5.467,58 4.804,96	- 37.226,53	46.440,63 4.853,79	14.049,87 5.106,96	174.707,12	-



Diário Oficial Assinado Eletronicamente com Certificado Padrão ICP-Brasil e Protocolado com Carimbo de Tempo SCT de acordo com a Medida Provisória 2200-2 do Art. 10º de 24.08.01 da ICP-Brasil

Arquivo Assinado Digitalmente por JURACI GALLON.
A Prefeitura Municipal de Céu Azul da garantia da autenticidade deste documento, desde que visualizado através de <http://www.ceuazul.pr.gov.br> no link Diário Oficial.

[Início](#)



DIÁRIO OFICIAL

PREFEITURA MUNICIPAL DE CÉU AZUL

www.ceuazul.pr.gov.br

SEGUNDA-FEIRA, 21/09/2020

ANO: X Nº: 2533 EDIÇÃO DE HOJE: 49 PÁGINA(S)

ATOS DO PODER EXECUTIVO E LEGISLATIVO

Página: 2 de 2

PREFEITURA MUNICIPAL DE CEU AZUL - PR - PODER EXECUTIVO

RELATÓRIO DE GESTÃO FISCAL

DEMONSTRATIVO DA DESPESA COM PESSOAL

ORÇAMENTOS FISCAL E DA SEGURIDADE SOCIAL

SETEMBRO/2019 A AGOSTO/2020

Indenizações por Demissão e Incentivos à Demissão Voluntária	7.051,23	7.602,01	5.467,58	-	46.440,63	14.049,87	174.707,12	-
	6.288,97	35.814,59	4.804,96	37.226,53	4.853,79	5.106,96		
Decorrentes de Decisão Judicial de período anterior ao da apuração	-	-	-	-	-	-	-	-
Despesas de Exercícios Anteriores de período anterior ao da apuração	-	-	-	-	-	-	-	-
Inativos e Pensionistas com Recursos Vinculados	-	-	-	-	-	-	-	-
DESPESA LÍQUIDA COM PESSOAL (III) = (I) - (II)	1.807.979,88	1.794.144,35	1.731.603,31	2.757.032,79	2.126.439,50	1.755.638,89	23.082.222,37	-
	1.799.691,66	1.862.827,81	1.698.154,83	1.787.137,22	2.285.383,03	1.676.189,10		

APURAÇÃO DO CUMPRIMENTO DO LIMITE LEGAL	VALOR	% SOBRE A RCL AJUSTADA
RECEITA CORRENTE LÍQUIDA - RCL (IV)	47.576.155,40	-
(-) Transferências obrigatórias da União relativas às emendas individuais (art. 166-A, §1º, da CF) (V)	100.000,00	-
(-) Transferências obrigatórias da União relativas às emendas de bancada (art. 166, § 16 da CF) (VI)	-	-
= RECEITA CORRENTE LÍQUIDA AJUSTADA PARA CÁLCULO DOS LIMITES DA DESPESA COM PESSOAL (VII) = (IV - V - VI)	47.476.155,40	-
DESPESA TOTAL COM PESSOAL - DTP (VIII) = (IIIa + IIIb)	23.082.222,37	48,62
LIMITE MÁXIMO (IX) (incisos I, II e III, art. 20 da LRF)	25.637.123,92	54,00
LIMITE PRUDENCIAL (X) = (0,95 * VIII) (parágrafo único do art. 22 da LRF)	24.355.267,72	51,30
LIMITE DE ALERTA (XI) = (0,90 * VIII) (inciso II do § 1º do art. 59 da LRF)	23.073.411,53	48,60

FONTE: GOVBR RF - Responsabilidade Fiscal, Depto. de Gestão Contábil e Tesouraria, 18/Set/2020, 11h e 09m.

1. Nos demonstrativos elaborados no primeiro e no segundo quadrimestre de cada exercício, os valores de restos a pagar não processados inscritos em 31 de dezembro do exercício anterior continuarão a ser informados nesse campo.

Nota:


Eneidrich Wichoski
 CRC 054174/O-1 PR
 CPF 706.500.049-49


Lucimara Bernardi
 Coord. Controle Interno
 Decreto nº 5.482/2018


Germano Bernardino
 PREFEITO MUNICIPAL
 Gestão 2019-2023



Diário Oficial Assinado Eletronicamente com Certificado Padrão ICP-Brasil e Protocolado com Carimbo de Tempo SCT de acordo com a Medida Provisória 2200-2 do Art. 10º de 24.08.01 da ICP-Brasil

Arquivo Assinado Digitalmente por JURACI GALLON.
 A Prefeitura Municipal de Céu Azul da garantia da autenticidade deste documento, desde que visualizado através de <http://www.ceuazul.pr.gov.br> no link Diário Oficial.

[Início](#)



DIÁRIO OFICIAL

PREFEITURA MUNICIPAL DE CÉU AZUL

www.ceuazul.pr.gov.br

SEGUNDA-FEIRA, 21/09/2020

ANO: X Nº: 2533 EDIÇÃO DE HOJE: 49 PÁGINA(S)

ATOS DO PODER EXECUTIVO E LEGISLATIVO

DEMONSTRATIVO DA DÍVIDA CONSOLIDADA LÍQUIDA

Página: 1 de 2

PREFEITURA MUNICIPAL DE CEU AZUL - PR
RELATÓRIO DE GESTÃO FISCAL
DEMONSTRATIVO DA DÍVIDA CONSOLIDADA LÍQUIDA
ORÇAMENTOS FISCAL E DA SEGURIDADE SOCIAL
JANEIRO A AGOSTO DE 2020

RGF - ANEXO 2 (LRF, art.55, inciso I, alínea "b")

R\$ 1,00

DÍVIDA CONSOLIDADA	SALDO DO EXERCÍCIO ANTERIOR	SALDO DO EXERCÍCIO DE 2020		
		Até o 1º Quadrimestre	Até o 2º Quadrimestre	Até o 3º Quadrimestre
DÍVIDA CONSOLIDADA - DC (I)	6.397.401,56	6.573.509,75	6.555.091,22	0,00
Dívida Mobiliária	0,00	0,00	0,00	0,00
Dívida Contratual	6.286.817,43	6.481.240,89	6.481.240,89	0,00
Empréstimos	6.286.817,43	6.481.240,89	6.481.240,89	0,00
Internos	6.286.817,43	5.107.204,59	5.107.204,59	0,00
Externos	0,00	0,00	0,00	0,00
Reestruturação da Dívida de Estados e Municípios	0,00	0,00	0,00	0,00
Financiamentos	0,00	0,00	0,00	0,00
Internos	0,00	0,00	0,00	0,00
Externos	0,00	0,00	0,00	0,00
Parcelamento e Renegociação de dívidas	110.584,13	92.268,86	73.850,33	0,00
De Tributos	110.584,13	92.268,86	73.850,33	0,00
De Contribuições Previdenciárias	0,00	0,00	0,00	0,00
De Demais Contribuições Sociais	0,00	0,00	0,00	0,00
Do FGTS	0,00	0,00	0,00	0,00
Com Instituição Não Financeira	0,00	0,00	0,00	0,00
Demais Dívidas Contratuais	0,00	0,00	0,00	0,00
Precatórios Posteriores a 05/05/2000 (inclusive) - Vencidos e não pagos	0,00	0,00	0,00	0,00
Outras Dívidas	0,00	0,00	0,00	0,00
DEDUÇÕES (II)	6.440.618,07	7.527.345,03	12.365.450,12	0,00
Disponibilidade de Caixa ¹	6.440.618,07	7.527.345,03	12.365.450,12	0,00
Disponibilidade de Caixa Bruta	6.948.953,24	8.252.412,90	12.453.068,73	0,00
(-) Restos a Pagar Processados	508.335,17	725.067,87	87.618,61	0,00
Demais Haveres Financeiros	0,00	0,00	0,00	0,00
DÍVIDA CONSOLIDADA LÍQUIDA (DCL) (III) = (I - II)	-43.216,51	-953.835,28	-5.810.358,90	0,00
RECEITA CORRENTE LÍQUIDA - RCL (IV)	44.101.525,28	45.153.071,35	47.576.155,40	0,00
(-) Transferências obrigatórias da União relativas às emendas individuais (art. 166-A, § 1º, da CF) (V)	150.000,00	100.000,00	100.000,00	0,00
RECEITA CORRENTE LÍQUIDA AJUSTADA PARA CÁLCULO DOS LIMITES DE ENDIVIDAMENTO (VI) = (IV - V)	43.951.525,28	45.053.071,35	47.476.155,40	0,00
% da DC sobre a RCL AJUSTADA (I/VI)	14,51%	14,56%	13,78%	0,00
% da DCL sobre a RCL AJUSTADA (III/VI)	-0,10%	-2,11%	-12,21%	0,00
LIMITE DEFINIDO POR RESOLUÇÃO DO SENADO FEDERAL - <0,00%>	0,00	0,00	0,00	0,00
LIMITE DE ALERTA (inciso III do § 1º do art. 59 da LRF) - <0,00%>	0,00	0,00	0,00	0,00



Diário Oficial Assinado Eletronicamente com Certificado Padrão ICP-Brasil e Protocolado com Carimbo de Tempo SCT de acordo com a Medida Provisória 2200-2 do Art. 10º de 24.08.01 da ICP-Brasil

Arquivo Assinado Digitalmente por JURACI GALLON.
A Prefeitura Municipal de Céu Azul da garantia da autenticidade deste documento, desde que visualizado através de <http://www.ceuazul.pr.gov.br> no link Diário Oficial.

[Início](#)



DIÁRIO OFICIAL

PREFEITURA MUNICIPAL DE CÉU AZUL

www.ceuazul.pr.gov.br

SEGUNDA-FEIRA, 21/09/2020

ANO: X Nº: 2533 EDIÇÃO DE HOJE: 49 PÁGINA(S)

ATOS DO PODER EXECUTIVO E LEGISLATIVO

Página: 2 de 2

PREFEITURA MUNICIPAL DE CEU AZUL - PR
RELATÓRIO DE GESTÃO FISCAL
DEMONSTRATIVO DA DÍVIDA CONSOLIDADA LÍQUIDA
ORÇAMENTOS FISCAL E DA SEGURIDADE SOCIAL
JANEIRO A AGOSTO DE 2020

OUTROS VALORES NÃO INTEGRANTES DA DC	SALDO DO EXERCÍCIO ANTERIOR	SALDO DO EXERCÍCIO DE 2020		
		Até o 1º Quadrimestre	Até o 2º Quadrimestre	Até o 3º Quadrimestre
PRECATÓRIOS ANTERIORES A 05/05/2000	0,00	0,00	0,00	0,00
PRECATÓRIOS POSTERIORES A 05/05/2000 ² (Não incluídos na DCL)	0,00	0,00	0,00	0,00
PASSIVO ATUARIAL	0,00	0,00	0,00	0,00
INSUFICIÊNCIA FINANCEIRA	0,00	0,00	0,00	0,00
DEPÓSITOS E CONSIGNAÇÕES SEM CONTRAPARTIDA	294.146,01	331.125,16	288.749,94	0,00
RP NÃO-PROCESSADOS	7.006.911,63	4.125.576,68	1.992.333,49	0,00
ANTECIPAÇÕES DE RECEITA ORÇAMENTÁRIA – ARO	0,00	0,00	0,00	0,00
DÍVIDA CONTRATUAL DE PPP	0,00	0,00	0,00	0,00
APROPRIAÇÃO DE DEPÓSITOS JUDICIAIS	0,00	1.014,00	1.014,00	0,00

FONTE: GOVBR RF – Responsabilidade Fiscal, Depto. de Gestão Contábil e Tesouraria, 18/Set/2020, 11h e 16m.

- Se o saldo apurado for negativo, ou seja, se o total da Disponibilidade de Caixa Bruta for menor que Restos a Pagar Processados, esse saldo negativo não deverá ser informado nessa linha, mas sim na linha da "Insuficiência Financeira", no quadro "Outros Valores não integrantes da Dívida Consolidada". Assim, quando o cálculo de Disponibilidade de Caixa for negativo, o valor dessa linha deverá ser (0) "zero".
- Refere-se aos precatórios posteriores a 05/05/2000 que, em cumprimento ao disposto no artigo 100 da Constituição Federal, ainda não foram incluídos no orçamento ou constam no orçamento e ainda não foram pagos. Ao final do exercício em que esses precatórios foram incluídos ou que deveriam ter sido incluídos, os valores deverão compor a linha "Precatórios".


Eneidrich Wichoski
CRC 054174/O-1 PR
CPF 706.500.049-49


Lucimara Bernardi
Coord. Controle Interno
Decreto nº 5.482/2015


Germano Bodeanigo
PREFEITO MUNICIPAL
Secretaria 0017 - 2020



Diário Oficial Assinado Eletronicamente com Certificado Padrão ICP-Brasil e Protocolado com Carimbo de Tempo SCT de acordo com a Medida Provisória 2200-2 do Art. 10º de 24.08.01 da ICP-Brasil

Arquivo Assinado Digitalmente por JURACI GALLON.
A Prefeitura Municipal de Céu Azul da garantia da autenticidade deste documento, desde que visualizado através de <http://www.ceuazul.pr.gov.br> no link Diário Oficial.

[Início](#)



DIÁRIO OFICIAL

PREFEITURA MUNICIPAL DE CÉU AZUL

www.ceuazul.pr.gov.br

SEGUNDA-FEIRA, 21/09/2020

ANO: X Nº: 2533 EDIÇÃO DE HOJE: 49 PÁGINA(S)

ATOS DO PODER EXECUTIVO E LEGISLATIVO

DEMONSTRATIVO DAS GARANTIAS E CONTRAGARANTIAS DE VALORES

Página: 1 de 1

PREFEITURA MUNICIPAL DE CEU AZUL - PR
RELATÓRIO DE GESTÃO FISCAL
DEMONSTRATIVO DAS GARANTIAS E CONTRAGARANTIAS DE VALORES
ORÇAMENTOS FISCAL E DA SEGURIDADE SOCIAL
JANEIRO A AGOSTO DE 2020

RGF - ANEXO 3 (LRF, art. 55, inciso I, alínea 'c' e art. 40, § 1º) R\$ 1,00


GARANTIAS CONCEDIDAS	SALDO DO EXERCÍCIO ANTERIOR	SALDO DO EXERCÍCIO DE 2020		
		Até o 1º Quadrimestre	Até o 2º Quadrimestre	Até o 3º Quadrimestre
AOS ESTADOS(I)				
Em Operações de Crédito Externas				
Em Operações de Crédito Internas				
AOS MUNICÍPIOS (II)	-	-	-	-
Em Operações de Crédito Externas	-	-	-	-
Em Operações de Crédito Internas	-	-	-	-
ÀS ENTIDADES CONTROLADAS (III)				
Em Operações de Crédito Externas				
Em Operações de Crédito Internas				
POR MEIO DE FUNDOS E PROGRAMAS (IV)				
TOTAL GARANTIAS CONCEDIDAS(V)=(I+II+III+IV)	-	-	-	-
RECEITA CORRENTE LÍQUIDA - RCL(VI)	43.951.525,28	31.174.318,92	47.576.155,40	-
(-)Transferências obrigatórias da União relativas as emendas individuais (art. 166-A, §1º, da CF)(VII)	-	100.000,00	100.000,00	-
RECEITA CORRENTE LÍQUIDA AJUSTADA PARA CÁLCULO DOS LIMITES DE ENDIVIDAMENTO (VIII) = (VI - VII)	43.951.525,28	31.074.318,92	47.476.155,40	-
% do TOTAL DAS GARANTIAS sobre a RCL AJUSTADA (V/VIII)	-	-	-	-
LIMITE DEFINIDO POR RESOLUÇÃO DO SENADO FEDERAL 0%	-	-	-	-
LIMITE DE ALERTA (inciso III do § 1º do art. 59 da LRF) - 0,00%	-	-	-	-

CONTRAGARANTIAS RECEBIDAS	SALDO DO EXERCÍCIO ANTERIOR	SALDO DO EXERCÍCIO DE 2020		
		Até o 1º Quadrimestre	Até o 2º Quadrimestre	Até o 3º Quadrimestre
DOS ESTADOS (VII)				
Em Garantia às operações de Crédito Externas				
Em Garantia às operações de Crédito Internas				
DOS MUNICÍPIOS (VIII)	-	-	-	-
Em Garantia às operações de Crédito Externas	-	-	-	-
Em Garantia às operações de Crédito Internas	-	-	-	-
DAS ENTIDADES CONTROLADAS (IX)				
Em Garantia às operações de Crédito Externas				
Em Garantia às operações de Crédito Internas				
EM GARANTIAS POR MEIO DE FUNDOS E PROGRAMAS (X)				
TOTAL CONTRAGARANTIAS RECEBIDAS(XI)=(VII+VIII+IX+X)	-	-	-	-

MEDIDAS CORRETIVAS:

FONTE: GOVBR-RE - Responsabilidade Fiscal, Depto. de Gestão Contábil e Tesouraria, 18/Set/2020, 11h e 18m.


Eneidrich Wichoski
CRC 054174/O-1 PR
CPF 706.500.049-49


Lucimara Bernardi
Coord. Controle Interno
Decreto nº 5.482/2018


Germano Adamigo
PREFEITO MUNICIPAL
Gestão 2017 - 2020



Diário Oficial Assinado Eletronicamente com Certificado Padrão ICP-Brasil e Protocolado com Carimbo de Tempo SCT de acordo com a Medida Provisória 2200-2 do Art. 10º de 24.08.01 da ICP-Brasil

Arquivo Assinado Digitalmente por JURACI GALLON.
A Prefeitura Municipal de Céu Azul da garantia da autenticidade deste documento, desde que visualizado através de <http://www.ceuazul.pr.gov.br> no link Diário Oficial.

[Início](#)



DIÁRIO OFICIAL

PREFEITURA MUNICIPAL DE CÉU AZUL

www.ceuazul.pr.gov.br

SEGUNDA-FEIRA, 21/09/2020

ANO: X Nº: 2533 EDIÇÃO DE HOJE: 49 PÁGINA(S)

ATOS DO PODER EXECUTIVO E LEGISLATIVO

DEMONSTRATIVO DAS OPERAÇÕES DE CRÉDITO

Página: 1 de 1

PREFEITURA MUNICIPAL DE CEU AZUL - PR
RELATÓRIO DE GESTÃO FISCAL
DEMONSTRATIVO DAS OPERAÇÕES DE CRÉDITO
ORÇAMENTOS FISCAL E DA SEGURIDADE SOCIAL
JANEIRO A AGOSTO DE 2020

RGF - ANEXO 4 (LRF, art. 55, inciso I, alínea "d" e inciso III alínea "c")

R\$ 1,00

OPERAÇÕES DE CRÉDITO	VALOR REALIZADO	
	No Quadrimestre de Referência	Até o Quadrimestre de Referência (a)
Mobiliária	-	-
Interna	-	-
Externa	-	-
Contratual	1.453.665,98	1.818.165,63
Interna	1.453.665,98	1.818.165,63
Empréstimos	1.453.665,98	1.818.165,63
Aquisição Financiada de Bens e Arrendamento Mercantil Financeiro	-	-
Antecipação de Receita pela Venda a Termo de Bens e Serviços	-	-
Assunção, Reconhecimento e Confissão de Dívidas (LRF, art. 29, § 1º)	-	-
Operações de crédito não sujeitas ao limite para fins de contratação¹ (I)	-	-
Externa	-	-
Empréstimos	-	-
Aquisição Financiada de Bens e Arrendamento Mercantil Financeiro	-	-
Antecipação de Receita pela Venda a Termo de Bens e Serviços	-	-
Assunção, Reconhecimento e Confissão de Dívidas (LRF, art. 29, § 1º)	-	-
Operações de crédito não sujeitas ao limite para fins de contratação¹ (II)	-	-
TOTAL (III)	1.453.665,98	1.818.165,63

APURAÇÃO DO CUMPRIMENTO DOS LIMITES	VALOR	% SOBRE A RCL AJUSTADA
RECEITA CORRENTE LÍQUIDA - RCL (IV)	47.576.155,40	-
(-) Transferências obrigatórias da União relativas às emendas individuais (§13, art. 166 da CF) (V)	100.000,00	-
RECEITA CORRENTE LÍQUIDA AJUSTADA PARA CÁLCULO DOS LIMITES DE ENDIVIDAMENTO (VI) = (IV - V)	47.476.155,40	-
OPERAÇÕES VEDADAS (VII)	-	-
TOTAL CONSIDERADO PARA FINS DA APURAÇÃO DO CUMPRIMENTO DO LIMITE (VIII) = (IIIa + VII - Ia - IIa)	1.818.165,63	3,83
LIMITE GERAL DEFINIDO POR RESOLUÇÃO DO SENADO FEDERAL PARA AS OPERAÇÕES DE CRÉDITO INTERNAS E EXTERNAS	-	-
LIMITE DE ALERTA (inciso III do §1º do art. 59 da LRF) - 90%	-	-
OPERAÇÕES DE CRÉDITO POR ANTECIPAÇÃO DA RECEITA ORÇAMENTÁRIA	-	-
LIMITE DEFINIDO POR RESOLUÇÃO DO SENADO FEDERAL PARA AS OPERAÇÕES DE CRÉDITO POR ANTECIPAÇÃO DA RECEITA ORÇAMENTÁRIA	-	-

OUTRAS OPERAÇÕES QUE INTEGRAM A DÍVIDA CONSOLIDADA	VALOR REALIZADO	
	No Quadrimestre de Referência	Até o Quadrimestre de Referência (a)
Parcelamento de Dívidas	-	-
Tributos	-	-
Contribuições Previdenciárias	-	-
FGTS	-	-
Operações de Reestruturação e Recomposição do Principal de Dívidas	-	-

FONTE: GOVBR RF - Responsabilidade Fiscal, Depto. de Gestão Contábil e Tesouraria, 18/Set/2020, 11h e 20m.

1 Conforme Manual de Instrução de Pleitos - MIP STN/COPEM, essas operações podem ser contratadas mesmo que não haja margem disponível nos limites.

No entanto, uma vez contratadas, os fluxos de tais operações terão seus efeitos contabilizados para fins da contratação de outras operações de crédito.

Eneidir Wichoski
CRC 054174/O-1 PR
CPF 706.500.049-49

Lucimara Bernardi
Coord. Controle Interno
Decreto nº 5.482/2018

Germano Bonamigo
PREFEITO MUNICIPAL
Gestão 2017 - 2020



Diário Oficial Assinado Eletronicamente com Certificado Padrão ICP-Brasil e Protocolado com Carimbo de Tempo SCT de acordo com a Medida Provisória 2200-2 do Art. 10º de 24.08.01 da ICP-Brasil

Arquivo Assinado Digitalmente por JURACI GALLON.
A Prefeitura Municipal de Céu Azul da garantia da autenticidade deste documento, desde que visualizado através de <http://www.ceuazul.pr.gov.br> no link Diário Oficial.

[Início](#)



DIÁRIO OFICIAL

PREFEITURA MUNICIPAL DE CÉU AZUL

www.ceuazul.pr.gov.br

SEGUNDA-FEIRA, 21/09/2020

ANO: X Nº: 2533 EDIÇÃO DE HOJE: 49 PÁGINA(S)

ATOS DO PODER EXECUTIVO E LEGISLATIVO

DEMONSTRATIVO DAS DISPONIBILIDADES DE CAIXA E DOS RESTOS A PAGAR

Prefeitura Municipal de Ceú Azul - PR - Poder Executivo

Página 1 de 1

RELATÓRIO DE GESTÃO FISCAL

DEMONSTRATIVO DA DISPONIBILIDADE DE CAIXA E DOS RESTOS A PAGAR

ORÇAMENTOS FISCAL E DA SEGURIDADE SOCIAL

Janeiro a Agosto 2020


RGF - ANEXO 5 (LRF, art. 55, Inciso III, alínea "a")

RS 1,00

IDENTIFICAÇÃO DOS RECURSOS	DISPONIBILIDADE DE CAIXA BRUTA (a)	OBRIGAÇÕES FINANCEIRAS				INSUFICIÊNCIA FINANCEIRA VERIFICADA NO CONSÓRCIO PÚBLICO (f)	DISPONIBILIDADE DE CAIXA LÍQUIDA (ANTES DA INSCRIÇÃO EM RESTOS A PAGAR NÃO PROCESSADOS DO EXERCÍCIO) (g) = (a - (b + c + d + e) - f)	RESTOS A PAGAR EMPENHADOS E NÃO LIQUIDADOS DO EXERCÍCIO (h)	EMPENHOS NÃO LIQUIDADOS CANCELADOS (NÃO INSCRITOS POR INSUFICIÊNCIA FINANCEIRA)	DISPONIBILIDADE DE CAIXA LÍQUIDA (APÓS A INSCRIÇÃO EM RESTOS A PAGAR NÃO PROCESSADOS DO EXERCÍCIO) (i) = (g - h)
		Restos a Pagar Liquidados e Não Pagos		Restos a Pagar Empenhados e Não Liquidados de Exercícios Anteriores (d)	Demais Obrigações Financeiras (e)					
		De Exercícios Anteriores (b)	Do Exercício (c)							
TOTAL DOS RECURSOS NÃO VINCULADOS (I)	4.346.715,42	1.632.416,59	-	238.572,14	1.559.289,23	-	916.437,46	-	916.437,46	
Recursos Ordinários	4.342.210,75	1.632.416,59	-	238.572,14	1.559.289,23	-	911.932,79	-	911.932,79	
Outros Recursos não Vinculados	4.504,67	-	-	-	-	-	4.504,67	-	4.504,67	
TOTAL DOS RECURSOS VINCULADOS (II)	7.337.188,92	(1.544.797,98)	-	1.753.761,35	6.575.048,32	-	553.177,23	-	553.177,23	
Receitas de Impostos e de Transferência de Impostos - Educação	642.827,45	-	-	209,50	804.514,80	-	(161.896,85)	-	(161.896,85)	
Transferências do FUNDEB	454.317,84	-	-	-	743.717,90	-	(289.400,06)	-	(289.400,06)	
Outros Recursos Vinculados à Educação	1.211.923,77	-	-	-	257.424,52	-	954.499,25	-	954.499,25	
Receitas de Impostos e de Transferência de Impostos - Saúde	(909.937,39)	-	-	11.333,19	989.463,16	-	(1.910.733,74)	-	(1.910.733,74)	
Outros Recursos Vinculados à Saúde	2.658.163,66	-	-	1.020.797,70	1.641.670,43	-	(3.304,47)	-	(3.304,47)	
Recursos Vinculados à Assistência Social	412.875,59	107,60	-	18,70	17.405,59	-	395.343,70	-	395.343,70	
Recursos Vinculados ao RPPS - Plano Previdenciário	-	-	-	-	-	-	-	-	-	
Recursos Vinculados ao RPPS - Plano Financeiro	-	-	-	-	-	-	-	-	-	
Recursos de Operações de Crédito (exceto vinculados à Educação e à Saúde)	1.215,27	84.225,17	-	-	936,78	-	(83.946,68)	-	(83.946,68)	
Recursos de Alienação de Bens/Ativos	232.466,47	-	-	717,98	1.257,98	-	230.490,51	-	230.490,51	
Outros Recursos Vinculados	2.632.336,26	(1.629.130,75)	-	720.684,28	2.118.657,16	-	1.422.125,57	-	1.422.125,57	
TOTAL (III) = (I + II)	11.683.904,34	87.618,61	-	1.992.333,49	8.134.337,55	-	1.469.614,69	-	1.469.614,69	

FONTE: GOVBR.FF - Responsabilidade Fiscal, Depto. de Gestão Contábil e Tesouraria, 18/Set/2020, 11h e 24m.

1. Essa coluna poderá apresentar valor negativo, indicando, nesse caso, insuficiência de caixa após o registro das obrigações financeiras.


Eneid Wichoski
 CRC 054174/O-1 PR
 CPF 706.500.049-49


Lucimara Bernardi
 Coord. Controle Interno
 Decreto nº 5.482/2018


Germano Boracão
 PREFEITO MUNICIPAL
 Gestão 2017 - 2020



Diário Oficial Assinado Eletronicamente com Certificado Padrão ICP-Brasil e Protocolado com Carimbo de Tempo SCT de acordo com a Medida Provisória 2200-2 do Art. 10º de 24.08.01 da ICP-Brasil

Arquivo Assinado Digitalmente por JURACI GALLON.
 A Prefeitura Municipal de Ceú Azul da garantia da autenticidade deste documento, desde que visualizado através de <http://www.ceuazul.pr.gov.br> no link Diário Oficial.

[Início](#)



DIÁRIO OFICIAL

PREFEITURA MUNICIPAL DE CÉU AZUL

www.ceuazul.pr.gov.br

SEGUNDA-FEIRA, 21/09/2020

ANO: X Nº: 2533 EDIÇÃO DE HOJE: 49 PÁGINA(S)

ATOS DO PODER EXECUTIVO E LEGISLATIVO


DEMONSTRATIVO SIMPLIFICADO DO RELATÓRIO DE GESTÃO FISCAL

Página: 1 de 1

PREFEITURA MUNICIPAL DE CEU AZUL - PR - PODER EXECUTIVO
RELATÓRIO DE GESTÃO FISCAL
DEMONSTRATIVO SIMPLIFICADO DO RELATÓRIO DE GESTÃO FISCAL
ORÇAMENTOS FISCAL E DA SEGURIDADE SOCIAL
2º QUADRIMESTRE DE 2020

RF, Art. 48 - Anexo 6		R\$ 1,00	
RECEITA CORRENTE LÍQUIDA		VALOR ATÉ O QUADRIMESTRE/SEMESTRE	
Receita Corrente Líquida			47.576.155,40
Receita Corrente Líquida Ajustada para Cálculo dos Limites de Endividamento			47.476.155,40
Receita Corrente Líquida Ajustada para Cálculo dos Limites da Despesa com Pessoal			47.476.155,40
DESPESA COM PESSOAL		VALOR	% SOBRE A RCL AJUSTADA
Despesa Total com Pessoal DTP		23.082.222,37	48,62
Limite Máximo (incisos I, II e III, art. 20 da LRF) - 54,00%		25.637.123,92	54,00
Limite Prudencial (§ único, art. 22 da LRF) - 51,30%		24.355.267,72	51,30
Limite de Alerta (inciso II do §1º do art. 59 da LRF) - 48,60%		23.073.411,53	48,60
DÍVIDA CONSOLIDADA		VALOR	% SOBRE A RCL AJUSTADA
Dívida Consolidada Líquida		-5.810.358,90	-12,21%
Limite Definido por Resolução do Senado Federal		-	-
GARANTIAS DE VALORES		VALOR	% SOBRE A RCL AJUSTADA
Total das Garantias Concedidas		-	-
Limite Definido por Resolução do Senado Federal		-	-
OPERAÇÕES DE CRÉDITO		VALOR	% SOBRE A RCL AJUSTADA
Operações de Crédito Internas e Externas		1.818.165,63	3,83
Limite Definido pelo Senado Federal para Operações de Crédito Externas e Internas		-	-
Operações de Crédito por Antecipação da Receita		-	-
Limite Definido pelo Senado Federal para Operações de Crédito por Antecipação da Receita		-	-

FONTE: GOVBR RF - Responsabilidade Fiscal, Depto. de Gestão Contábil e Tesouraria, 18/Set/2020, 11h e 28m.


Eneidir Wichoski
CRC 054174/O-1 PR
CPF 706.500.049-49


Lucimara Bernardi
Coord. Controle Interno
Decreto nº 5.482/2018


Germano Bonadigo
PREFEITO MUNICIPAL
Gestão 2017 - 2020



Diário Oficial Assinado Eletronicamente com Certificado Padrão ICP-Brasil e Protocolado com Carimbo de Tempo SCT de acordo com a Medida Provisória 2200-2 do Art. 10º de 24.08.01 da ICP-Brasil

Arquivo Assinado Digitalmente por JURACI GALLON.
A Prefeitura Municipal de Céu Azul da garantia da autenticidade deste documento, desde que visualizado através de <http://www.ceuazul.pr.gov.br> no link Diário Oficial.

[Início](#)



DIÁRIO OFICIAL

PREFEITURA MUNICIPAL DE CÉU AZUL

www.ceuazul.pr.gov.br

SEGUNDA-FEIRA, 21/09/2020

ANO: X Nº: 2533 EDIÇÃO DE HOJE: 49 PÁGINA(S)

ATOS DO PODER EXECUTIVO E LEGISLATIVO

RELATÓRIO DE GESTÃO DOS DIREITOS DA CRIANÇA E DA ADOLESCÊNCIA

BALANCETE DA DESPESA CRIANÇA E ADOLESCENTES

Estado do Paraná Prefeitura Municipal de Céu Azul		Balancete da Despesa					Agosto de 2020	
Unidade Gestora.....	Prefeitura Municipal	Saldo Inicial	Suplementações Empenhado no Mês	Reduções Liquidado no Mês	Reservado Anulado no Mês	Total Créditos Pago no Mês	Saldo Disponível Empenhos a Pagar Pagtos a Efetuar	
Órgão.....	15 Secretaria de Assistência Social		Empenhado no Ano	Liquidado no Ano	Anulado no Ano	Pago no Ano		
Unidade Orçamentária:	15.50 Fundo Mun.dos Direitos da Criança e Adol							
08	Assistência Social							
08243	Assistência à Criança e ao Adolescente							
082430017	Orçamento para Atendimento da Criança e da Adolescência							
082430017.6.001000	Manutenção do Conselho Municipal dos Direitos da Criança e Adolescentes - CMDCA							
3.3.90.30.00.00.00	MATERIAL DE CONSUMO							
632	Fonte.....	0 Recursos Ordinários (Livres) - Exercício						
		3.003,04	0,00	0,00	0,00	3.003,04	3.003,04	
			0,00	0,00	0,00	0,00	0,00	
			0,00	0,00	0,00	0,00	0,00	
3.3.90.39.00.00.00	OUTROS SERVIÇOS DE TERCEIROS - PESSOA JU							
633	Fonte.....	0 Recursos Ordinários (Livres) - Exercício						
		3.003,04	0,00	0,00	0,00	3.003,04	3.003,04	
			0,00	0,00	0,00	0,00	0,00	
			0,00	0,00	0,00	0,00	0,00	
082430017.6.002000	Benefício Eventual - Natalidade							
3.3.90.32.00.00.00	MATERIAL, BEM OU SERVIÇO PARA DISTRIBUIÇÃO							
634	Fonte.....	0 Recursos Ordinários (Livres) - Exercício						
		16.817,02	0,00	0,00	0,00	16.817,02	6.995,52	
			0,00	4.896,20	0,00	0,00	4.896,20	
			9.821,50	9.821,50	0,00	4.925,30	4.896,20	
082430017.6.003000	Parceria com a Associação de Proteção à Maternidade e a Infância - APMI							
3.3.50.43.00.00.00	SUBVENÇÕES SOCIAIS							
635	Fonte.....	0 Recursos Ordinários (Livres) - Exercício						
		148.950,78	0,00	0,00	0,00	148.950,78	35.279,98	
			0,00	3.937,50	0,00	3.937,50	0,00	
			113.670,80	54.309,80	0,00	54.309,80	59.361,00	
082430017.6.004000	Manutenção do Conselho Tutelar							
3.1.90.11.00.00.00	VENCIMENTOS E VANTAGENS FIXAS - PESSOAL							
636	Fonte.....	0 Recursos Ordinários (Livres) - Exercício						
		96.299,01	10.000,00	0,00	0,00	106.299,01	37.982,23	
			7.242,21	7.242,21	0,00	7.242,21	0,00	
			68.316,78	68.316,78	0,00	68.316,78	0,00	
3.1.90.13.00.00.00	OBRIGAÇÕES PATRONAIS							
637	Fonte.....	0 Recursos Ordinários (Livres) - Exercício						
		21.667,28	0,00	0,00	0,00	21.667,28	10.304,08	
			1.448,44	1.448,44	0,00	1.448,44	1.351,20	
			11.363,20	11.363,20	0,00	10.012,00	1.351,20	
3.3.90.14.00.00.00	DIÁRIAS - PESSOAL CIVIL							
638	Fonte.....	0 Recursos Ordinários (Livres) - Exercício						
		2.000,00	0,00	0,00	0,00	2.000,00	2.000,00	
			0,00	0,00	0,00	0,00	0,00	
			0,00	0,00	0,00	0,00	0,00	
3.3.90.30.00.00.00	MATERIAL DE CONSUMO							
639	Fonte.....	0 Recursos Ordinários (Livres) - Exercício						
		16.018,24	0,00	0,00	0,00	16.018,24	9.571,03	
			-285,34	152,60	363,84	251,30	152,60	
			6.447,21	4.544,35	363,84	4.391,75	2.055,46	
3.3.90.33.00.00.00	PASSAGENS E DESPESAS COM LOCOMOÇÃO							
640	Fonte.....	0 Recursos Ordinários (Livres) - Exercício						
		3.603,65	0,00	0,00	0,00	3.603,65	3.603,65	
			0,00	0,00	0,00	0,00	0,00	
			0,00	0,00	0,00	0,00	0,00	
3.3.90.39.00.00.00	OUTROS SERVIÇOS DE TERCEIROS - PESSOA JU							
641	Fonte.....	0 Recursos Ordinários (Livres) - Exercício						
		6.414,58	0,00	0,00	0,00	6.414,58	808,82	
			0,00	441,73	0,00	396,84	331,30	
			5.605,76	4.173,71	205,30	3.842,41	1.763,35	
3.3.90.40.00.00.00	SERVIÇOS DE TECNOLOGIA DA INFORMAÇÃO E C							
642	Fonte.....	0 Recursos Ordinários (Livres) - Exercício						
		6.000,00	0,00	0,00	0,00	6.000,00	4.027,00	
			125,00	140,00	0,00	140,00	28,00	
			1.973,00	1.148,00	0,00	1.120,00	853,00	
3.3.90.93.01.00.00	RESTITUIÇÕES DE COMBUSTÍVEIS E LUBRIFICAÇÃO							
643	Fonte.....	0 Recursos Ordinários (Livres) - Exercício						
		1.000,00	0,00	0,00	0,00	1.000,00	1.000,00	
			0,00	0,00	0,00	0,00	0,00	
			0,00	0,00	0,00	0,00	0,00	



Diário Oficial Assinado Eletronicamente com Certificado Padrão ICP-Brasil e Protocolado com Carimbo de Tempo SCT de acordo com a Medida Provisória 2200-2 do Art. 10º de 24.08.01 da ICP-Brasil

Arquivo Assinado Digitalmente por JURACI GALLON.
A Prefeitura Municipal de Céu Azul da garantia da autenticidade deste documento, desde que visualizado através de <http://www.ceuazul.pr.gov.br> no link Diário Oficial.

Início



DIÁRIO OFICIAL

PREFEITURA MUNICIPAL DE CÉU AZUL

www.ceuazul.pr.gov.br

SEGUNDA-FEIRA, 21/09/2020

ANO: X Nº: 2533 EDIÇÃO DE HOJE: 49 PÁGINA(S)

ATOS DO PODER EXECUTIVO E LEGISLATIVO

Estado do Paraná Prefeitura Municipal de Céu Azul		Balancete da Despesa				Agosto de 2020	
Unidade Gestora.....: Prefeitura Municipal							
Órgão.....: 15 Secretaria de Assistência Social							
Unidade Orçamentária: 15.50 Fundo Mun.dos Direitos da Criança e Adol							
Dotação	Saldo Inicial	Suplementações Empenhado no Mês Empenhado no Ano	Reduções Liquidado no Mês Liquidado no Ano	Reservado Anulado no Mês Anulado no Ano	Total Créditos Pago no Mês Pago no Ano	Saldo Disponível Empenhos a Pagar Pagtos a Efetuar	
3.3.90.93.02.00.00 RESTITUIÇÕES EXCETO COMBUSTÍVEL							
644	Fonte.....: 0 Recursos Ordinários (Livres) - Exercício	1.000,00	0,00	0,00	1.000,00	1.000,00	
		0,00	0,00	0,00	0,00	0,00	
		0,00	0,00	0,00	0,00	0,00	
4.4.90.52.00.00.00 EQUIPAMENTOS E MATERIAL PERMANENTE							
645	Fonte.....: 0 Recursos Ordinários (Livres) - Exercício	6.006,08	0,00	0,00	6.006,08	5.121,08	
		0,00	0,00	0,00	0,00	0,00	
		885,00	750,00	0,00	750,00	135,00	
082430017.6.006000 Parceria com a Associação das Crianças e Adolescentes de Céu Azul - ACAZUL							
3.3.50.43.00.00.00 SUBVENÇÕES SOCIAIS							
646	Fonte.....: 0 Recursos Ordinários (Livres) - Exercício	912.925,00	0,00	0,00	912.925,00	180.183,00	
		0,00	9.508,05	0,00	9.508,05	0,00	
		732.742,00	278.312,05	0,00	278.312,05	454.429,95	
082430017.6.007000 Programa de Abrigamento - Casa Lar - Lei Municipal nº 981/2010							
3.1.90.04.00.00.00 CONTRATAÇÃO POR TEMPO DETERMINADO							
647	Fonte.....: 0 Recursos Ordinários (Livres) - Exercício	47.002,03	0,00	0,00	47.002,03	47.002,03	
		0,00	0,00	0,00	0,00	0,00	
		0,00	0,00	0,00	0,00	0,00	
3.1.90.13.00.00.00 OBRIGAÇÕES PATRONAIS							
648	Fonte.....: 0 Recursos Ordinários (Livres) - Exercício	11.200,46	0,00	0,00	11.200,46	11.200,46	
		0,00	0,00	0,00	0,00	0,00	
		0,00	0,00	0,00	0,00	0,00	
3.3.90.30.00.00.00 MATERIAL DE CONSUMO							
649	Fonte.....: 0 Recursos Ordinários (Livres) - Exercício	19.030,40	0,00	0,00	19.030,40	19.030,40	
		0,00	0,00	0,00	0,00	0,00	
		0,00	0,00	0,00	0,00	0,00	
3.3.90.33.00.00.00 PASSAGENS E DESPESAS COM LOCOMOÇÃO							
650	Fonte.....: 0 Recursos Ordinários (Livres) - Exercício	1.603,65	0,00	0,00	1.603,65	1.603,65	
		0,00	0,00	0,00	0,00	0,00	
		0,00	0,00	0,00	0,00	0,00	
3.3.90.39.00.00.00 OUTROS SERVIÇOS DE TERCEIROS - PESSOA JU							
651	Fonte.....: 0 Recursos Ordinários (Livres) - Exercício	10.621,88	0,00	0,00	10.621,88	10.621,88	
		0,00	0,00	0,00	0,00	0,00	
		0,00	0,00	0,00	0,00	0,00	
3.3.90.46.00.00.00 AUXÍLIO-ALIMENTAÇÃO							
652	Fonte.....: 0 Recursos Ordinários (Livres) - Exercício	4.000,00	0,00	0,00	4.000,00	4.000,00	
		0,00	0,00	0,00	0,00	0,00	
		0,00	0,00	0,00	0,00	0,00	
082430017.6.008000 Programa de Contratação de Aprendizizes Leis Municipais nº 1198/2012 e nº 1633/201							
3.3.50.43.00.00.00 SUBVENÇÕES SOCIAIS							
653	Fonte.....: 0 Recursos Ordinários (Livres) - Exercício	246.384,11	0,00	0,00	246.384,11	92.256,22	
		0,00	14.000,00	0,00	14.000,00	0,00	
		154.127,89	98.000,00	0,00	98.000,00	56.127,89	
082430017.6.009000 Programa Família Acolhedora							
3.3.90.30.00.00.00 MATERIAL DE CONSUMO							
654	Fonte.....: 0 Recursos Ordinários (Livres) - Exercício	5.000,00	0,00	0,00	5.000,00	5.000,00	
		0,00	0,00	0,00	0,00	0,00	
		0,00	0,00	0,00	0,00	0,00	
3.3.90.36.00.00.00 OUTROS SERVIÇOS DE TERCEIROS - PESSOA FÍ							
655	Fonte.....: 0 Recursos Ordinários (Livres) - Exercício	40.000,00	0,00	0,00	40.000,00	28.862,34	
		1.567,50	1.567,50	0,00	1.567,50	0,00	
		11.137,66	11.137,66	0,00	11.137,66	0,00	
3.3.90.39.00.00.00 OUTROS SERVIÇOS DE TERCEIROS - PESSOA JU							



Diário Oficial Assinado Eletronicamente com Certificado Padrão ICP-Brasil e Protocolado com Carimbo de Tempo SCT de acordo com a Medida Provisória 2200-2 do Art. 10º de 24.08.01 da ICP-Brasil

Arquivo Assinado Digitalmente por JURACI GALLON.
A Prefeitura Municipal de Céu Azul da garantia da autenticidade deste documento, desde que visualizado através de <http://www.ceuazul.pr.gov.br> no link Diário Oficial.

[Início](#)



DIÁRIO OFICIAL

PREFEITURA MUNICIPAL DE CÉU AZUL

www.ceuazul.pr.gov.br

SEGUNDA-FEIRA, 21/09/2020

ANO: X Nº: 2533 EDIÇÃO DE HOJE: 49 PÁGINA(S)

ATOS DO PODER EXECUTIVO E LEGISLATIVO

Estado do Paraná Prefeitura Municipal de Céu Azul		Balancete da Despesa				Agosto de 2020	
Unidade Gestora.....	Prefeitura Municipal	Saldo Inicial	Suplementações Empenhado no Mês	Reduções Liquidado no Mês	Reservado Anulado no Mês	Total Créditos Pago no Mês	Saldo Disponível Empenhos a Pagar
Órgão.....	15 Secretaria de Assistência Social		Empenhado no Ano	Liquidado no Ano	Anulado no Ano	Pago no Ano	Pagtos a Efetuar
Unidade Orçamentária:	15.50 Fundo Mun.dos Direitos da Criança e Adol						
656	Fonte.....	0 Recursos Ordinários (Livres) - Exercício					
		5.000,00	0,00	0,00	0,00	5.000,00	5.000,00
			0,00	0,00	0,00	0,00	0,00
			0,00	0,00	0,00	0,00	0,00
082430017.6.012000	SCFV-Serviços de Convivência e Fortalecimentos de Vínculos Estadual						
3.3.90.30.00.00.00	MATERIAL DE CONSUMO						
4722	Fonte.....	844 FIA-SCFV-Serv.de Conviv. e Fortalec. de					
		0,00	179,76	0,00	0,00	179,76	1,72
			0,00	0,00	0,00	0,00	0,00
			178,04	91,33	0,00	91,33	86,71
Total Unidade Orçamentária		1.634.550,25	10.179,76	0,00	0,00	1.644.730,01	528.461,17
			10.097,81	43.334,23	363,84	38.491,84	6.759,30
Total do Órgão		1.634.550,25	1.116.268,84	541.968,38	569,14	535.209,08	581.059,76
			10.179,76	0,00	0,00	1.644.730,01	528.461,17
			10.097,81	43.334,23	363,84	38.491,84	6.759,30
Total Geral		1.634.550,25	1.116.268,84	541.968,38	569,14	535.209,08	581.059,76
			10.179,76	0,00	0,00	1.644.730,01	528.461,17
			10.097,81	43.334,23	363,84	38.491,84	6.759,30
			1.116.268,84	541.968,38	569,14	535.209,08	581.059,76



DIÁRIO OFICIAL

PREFEITURA MUNICIPAL DE CÉU AZUL

www.ceuazul.pr.gov.br

SEGUNDA-FEIRA, 21/09/2020

ANO: X Nº: 2533 EDIÇÃO DE HOJE: 49 PÁGINA(S)

ATOS DO PODER EXECUTIVO E LEGISLATIVO

Estado do Paraná Prefeitura Municipal de Céu Azul		Balancete da Despesa				Agosto de 2020	
Unidade Gestora.....: Prefeitura Municipal							
Órgão	Saldo Inicial	Resumo Final		Reservado Anulado no Mês Anulado no Ano	Total Créditos Pago no Mês Pago no Ano	Saldo Disponível Empenhos a Pagar Pagtos a Efetuar	
		Suplementações Empenhado no Mês Empenhado no Ano	Reduções Liquidado no Mês Liquidado no Ano				
Secretaria de Assistê	1.634.550,25	10.179,76 10.097,81 1.116.268,84	0,00 43.334,23 541.968,38	0,00 363,84 569,14	1.644.730,01 38.491,84 535.209,08	528.461,17 6.759,30 581.059,76	
Total Geral	1.634.550,25	10.179,76 10.097,81 1.116.268,84	0,00 43.334,23 541.968,38	0,00 363,84 569,14	1.644.730,01 38.491,84 535.209,08	528.461,17 6.759,30 581.059,76	


Eneidir Wichoski
 CRC 054174/O-1 PR
 CPF 706.500.049-49


Lucimara Bernardi
 Coord. Controle Interno
 Decreto nº 5.482/2018


Germano Bonafino
 PREFEITO MUNICIPAL
 Gestão 2017-2020



DIÁRIO OFICIAL

PREFEITURA MUNICIPAL DE CÉU AZUL

www.ceuazul.pr.gov.br

SEGUNDA-FEIRA, 21/09/2020

ANO: X Nº: 2533 EDIÇÃO DE HOJE: 49 PÁGINA(S)

ATOS DO PODER EXECUTIVO E LEGISLATIVO

DEMONSTRATIVO DA DESPESA POR FUNÇÃO DA CRIANÇA E ADOLESCENTES

Estado do Paraná Demonstrativo da Despesa por Função de Governo Folha: 1
 Prefeitura Municipal de Céu Azul Meses 1-8 de 2020 Empenhada

Unidade Gestora...: 0000 Prefeitura Municipal
 Função...: 8 Assistência Social
 Subfunção...: 243 Assistência à Criança e ao Adolescente

Nat. Despesa	Descrição	Dotação Inicial	Anterior	No Ano
		Dotação Atual	No Período	
3.0.00.00.00.00	DESPESAS CORRENTES	1.628.544,17	0,00	1.115.383,84
3.1.00.00.00.00	PESSOAL E ENCARGOS SOCIAIS	1.638.723,93	1.115.383,84	
3.1.00.00.00.00		176.168,78	0,00	79.679,98
3.1.90.00.00.00	APLICAÇÕES DIRETAS	186.168,78	79.679,98	
3.1.90.00.00.00		176.168,78	0,00	79.679,98
3.1.90.04.00.00	CONTRATAÇÃO POR TEMPO DETERMINADO	186.168,78	79.679,98	
3.1.90.04.00.00		47.002,03	0,00	0,00
3.1.90.11.00.00	VENCIMENTOS E VANTAGENS FIXAS - PESSOAL	47.002,03	0,00	
3.1.90.11.00.00		96.299,01	0,00	68.316,78
3.1.90.13.00.00	OBRIGAÇÕES PATRONAIS	106.299,01	68.316,78	
3.1.90.13.00.00		32.867,74	0,00	11.363,20
3.1.90.13.00.00		32.867,74	11.363,20	
3.3.00.00.00.00	OUTRAS DESPESAS CORRENTES	1.452.375,39	0,00	1.035.703,86
3.3.50.00.00.00	TRANSF. A INSTITUIÇÕES PRIVADAS S/FINS L	1.452.555,15	1.035.703,86	
3.3.50.00.00.00		1.308.259,89	0,00	1.000.540,69
3.3.50.43.00.00	SUBVENÇÕES SOCIAIS	1.308.259,89	1.000.540,69	
3.3.50.43.00.00		1.308.259,89	0,00	1.000.540,69
3.3.90.00.00.00	APLICAÇÕES DIRETAS	1.308.259,89	1.000.540,69	
3.3.90.00.00.00		144.115,50	0,00	35.163,17
3.3.90.14.00.00	DIÁRIAS - PESSOAL CIVIL	144.295,26	35.163,17	
3.3.90.14.00.00		2.000,00	0,00	0,00
3.3.90.14.00.00		2.000,00	0,00	
3.3.90.30.00.00	MATERIAL DE CONSUMO	43.051,68	0,00	6.625,25
3.3.90.32.00.00	MATERIAL, BEM OU SERVIÇO PARA DISTRIBUIÇÃO	43.231,44	6.625,25	
3.3.90.32.00.00		16.817,02	0,00	9.821,50
3.3.90.32.00.00		16.817,02	9.821,50	
3.3.90.33.00.00	PASSAGENS E DESPESAS COM LOCOMOÇÃO	5.207,30	0,00	0,00
3.3.90.33.00.00		5.207,30	0,00	
3.3.90.36.00.00	OUTROS SERVIÇOS DE TERCEIROS - PESSOA FÍSICA	40.000,00	0,00	11.137,66
3.3.90.36.00.00		40.000,00	11.137,66	
3.3.90.39.00.00	OUTROS SERVIÇOS DE TERCEIROS - PESSOA JURÍDICA	25.039,50	0,00	5.605,76
3.3.90.39.00.00		25.039,50	5.605,76	
3.3.90.40.00.00	SERVIÇOS DE TECNOLOGIA DA INFORMAÇÃO E COMUNICAÇÃO	6.000,00	0,00	1.973,00
3.3.90.40.00.00		6.000,00	1.973,00	
3.3.90.46.00.00	AUXÍLIO-ALIMENTAÇÃO	4.000,00	0,00	0,00
3.3.90.46.00.00		4.000,00	0,00	
3.3.90.93.00.00	INDENIZAÇÕES E RESTITUIÇÕES	2.000,00	0,00	0,00
3.3.90.93.00.00		2.000,00	0,00	
3.3.90.93.01.00	RESTITUIÇÕES DE COMBUSTÍVEIS E LUBRIFICANTES	1.000,00	0,00	0,00
3.3.90.93.01.00		1.000,00	0,00	
3.3.90.93.02.00	RESTITUIÇÕES EXCETO COMBUSTÍVEL	1.000,00	0,00	0,00
3.3.90.93.02.00		1.000,00	0,00	
4.0.00.00.00.00	DESPESAS DE CAPITAL	6.006,08	0,00	885,00
4.0.00.00.00.00		6.006,08	885,00	
4.4.00.00.00.00	INVESTIMENTOS	6.006,08	0,00	885,00
4.4.00.00.00.00		6.006,08	885,00	
4.4.90.00.00.00	APLICAÇÕES DIRETAS	6.006,08	0,00	885,00
4.4.90.00.00.00		6.006,08	885,00	
4.4.90.52.00.00	EQUIPAMENTOS E MATERIAL PERMANENTE	6.006,08	0,00	885,00
4.4.90.52.00.00		6.006,08	885,00	
	Total	1.634.550,25	0,00	1.116.268,84
	Total Geral	1.644.730,01	1.116.268,84	
		1.634.550,25	0,00	1.116.268,84

EneDir Wichoski
 CRC 054174/O-1 PR
 CPF 706.500.049-49

Lucimara Bernardi
 Coord. Controle Interno
 Decreto nº 5.482/2018

Germano Rodolfo
 PREFEITO MUNICIPAL
 Gestão 2017 - 2020



Diário Oficial Assinado Eletronicamente com Certificado Padrão ICP-Brasil e Protocolado com Carimbo de Tempo SCT de acordo com a Medida Provisória 2200-2 do Art. 10º de 24.08.01 da ICP-Brasil

Arquivo Assinado Digitalmente por JURACI GALLON.
 A Prefeitura Municipal de Céu Azul da garantia da autenticidade deste documento, desde que visualizado através de <http://www.ceuazul.pr.gov.br> no link Diário Oficial.

[Início](#)



DIÁRIO OFICIAL

PREFEITURA MUNICIPAL DE CÉU AZUL

www.ceuazul.pr.gov.br

SEGUNDA-FEIRA, 21/09/2020

ANO: X Nº: 2533 EDIÇÃO DE HOJE: 49 PÁGINA(S)

ATOS DO PODER EXECUTIVO E LEGISLATIVO

DEMONSTRATIVO DA DESPESA POR FUNÇÃO E SUBFUNÇÃO DA CRIANÇA E ADOLESCENTE

Estado do Paraná Demonstrativo da Despesa por Função e Subfunção Folha: 1
 Prefeitura Municipal de Ceu Azul Janeiro a Agosto de 2020

Unidade Gestora : Prefeitura Municipal
 Função ... : 8 Assistência Social
 Subfunção : 243 Assistência à Criança e ao Adolescente

Elemento	Descrição	Créditos Adicionais	Anulação/Cancel.	Empenhados	Liquidados	Cancel. Empenho	Pagos
3.1.90.04.00.00.00	CONTRATAÇÃO POR TEMPO DETERMINADO	0,00	0,00	0,00	0,00	0,00	0,00
3.1.90.11.00.00.00	VENCIMENTOS E VANTAGENS FIXAS - PESSOAL	10.000,00	0,00	68.316,78	68.316,78	0,00	68.316,78
3.1.90.13.00.00.00	OBRIGAÇÕES PATRONAIS	0,00	0,00	11.363,20	11.363,20	0,00	10.012,00
3.3.50.43.00.00.00	SUBVENÇÕES SOCIAIS	0,00	0,00	1.000.540,69	430.621,85	0,00	430.621,85
3.3.90.14.00.00.00	DIÁRIAS - PESSOAL CIVIL	0,00	0,00	0,00	0,00	0,00	0,00
3.3.90.30.00.00.00	MATERIAL DE CONSUMO	179,76	0,00	6.989,09	4.635,68	363,84	4.483,08
3.3.90.32.00.00.00	MATERIAL, BEM OU SERVIÇO PARA DISTRIBUIÇÃO	0,00	0,00	9.821,50	9.821,50	0,00	4.925,30
3.3.90.33.00.00.00	PASSAGENS E DESPESAS COM LOCOMOÇÃO	0,00	0,00	0,00	0,00	0,00	0,00
3.3.90.36.00.00.00	OUTROS SERVIÇOS DE TERCEIROS - PESSOA FÍSICA	0,00	0,00	11.137,66	11.137,66	0,00	11.137,66
3.3.90.39.00.00.00	OUTROS SERVIÇOS DE TERCEIROS - PESSOA JURÍDICA	0,00	0,00	5.811,06	4.173,71	205,30	3.842,41
3.3.90.40.00.00.00	SERVIÇOS DE TECNOLOGIA DA INFORMAÇÃO E COMUNICAÇÃO	0,00	0,00	1.973,00	1.148,00	0,00	1.120,00
3.3.90.46.00.00.00	AUXÍLIO-ALIMENTAÇÃO	0,00	0,00	0,00	0,00	0,00	0,00
3.3.90.93.01.00.00	RESTITUIÇÕES DE COMBUSTÍVEIS E LUBRIFICANTES	0,00	0,00	0,00	0,00	0,00	0,00
3.3.90.93.02.00.00	RESTITUIÇÕES EXCETO COMBUSTÍVEL	0,00	0,00	0,00	0,00	0,00	0,00
4.4.90.52.00.00.00	EQUIPAMENTOS E MATERIAL PERMANENTE	0,00	0,00	885,00	750,00	0,00	750,00
Total		10.179,76	0,00	1.116.837,98	541.968,38	569,14	535.209,08
Total Função		10.179,76	0,00	1.116.837,98	541.968,38	569,14	535.209,08
Total Geral		0,00	0,00	0,00	0,00	0,00	0,00


Eneidrich Wichoski
 CRC 054174/O-1 PR
 CPF 706.500.049-49


Lucimara Bernardi
 Coord. Controle Interno
 Decreto nº 5.482/2018


Germano Botelho
 PREFEITO MUNICIPAL
 Gestão 2017-2020



Diário Oficial Assinado Eletronicamente com Certificado Padrão ICP-Brasil e Protocolado com Carimbo de Tempo SCT de acordo com a Medida Provisória 2200-2 do Art. 10º de 24.08.01 da ICP-Brasil

Arquivo Assinado Digitalmente por JURACI GALLON.
 A Prefeitura Municipal de Céu Azul da garantia da autenticidade deste documento, desde que visualizado através de <http://www.ceuazul.pr.gov.br> no link Diário Oficial.

[Início](#)