



# DIÁRIO OFICIAL

PREFEITURA MUNICIPAL DE CÉU AZUL

[www.ceuazul.pr.gov.br](http://www.ceuazul.pr.gov.br)

SEXTA-FEIRA, 21/09/2018

ANO: VIII Nº: 1989 EDIÇÃO DE HOJE: 42 PÁGINA(S)

## ATOS DO PODER EXECUTIVO

### Sumário

Sumário 1

LICITAÇÕES .....	1
EXTRATO DO 1º ADITIVO AO CONTRATO Nº 14/2018 .....	1
HOMOLOGAÇÃO E ADJUDICAÇÃO – PREGÃO Nº 74/2018 2	
RELATÓRIOS RESUMIDOS DA EXECUÇÃO ORÇAMENTÁRIA .....	3
BALANÇO ORÇAMENTÁRIO .....	3
DEMONSTRATIVO DA EXECUÇÃO DAS DESPESAS POR FUNÇÃO SUBFUNÇÃO.....	6
RECEITA CORRENTE LÍQUIDA .....	9
DEMONST. DAS RECEITAS E DESPESAS PREVID. DO REGIME PRÓPRIO DE PREVIDÊNCIA DOS SERVIDORES .....	12
DEMONSTRATIVO DOS RESULTADOS PRIMÁRIO E NOMINAL.....	13
DEMONSTRATIVO DOS RESTOS A PAGAR POR PODER E ÓRGÃO .....	15
DEMONSTRATIVO DAS RECEITAS E DESPESAS COM MANUTENÇÃO E DESENVOLVIMENTO DO ENSINO – MD ....	16
DEMONSTRATIVO DAS RECEITAS DE OPERAÇÕES DE CRÉDITO E DESPESAS DE CAPITAL .....	22
DEMONST. DA PROJEÇÃO ATUARIAL DO REGIME PRÓPRIO DE PREV. DOS SERVIDORES.....	23
DEMONSTRATIVO DA RECEITA DE ALIENAÇÃO DE ATIVOS E APLICAÇÃO DOS RECURSOS.....	24
DEMONSTRATIVO DAS RECEITAS E DESPESAS COM AÇÕES E SERVIÇOS PÚBLICOS DE SAÚDE.....	25

DEMONST. DAS DESPESAS DE CARÁTER CONTINUADO DERIV DAS PARCERIAS PÚBLICO-PRIVADAS CONTRATADA .....	28
DEMONSTRATIVO SIMPLIFICADO DO RELATÓRIO RESUMIDO DA EXECUÇÃO ORÇAMENTÁRIA.....	29
RELATÓRIOS DE GESTÃO FISCAL .....	31
DEMONSTRATIVO DA DESPESA COM PESSOAL .....	31
DEMONSTRATIVO DA DÍVIDA CONSOLIDADA LÍQUIDA .....	33
DEMONSTRATIVO DAS GARANTIAS E CONTRAGARANTIAS DE VALORES.....	35
DEMONSTRATIVO DAS OPERAÇÕES DE CRÉDITO .....	36
DEMONSTRATIVO SIMPLIFICADO DO RELATÓRIO DE GESTÃO FISCAL .....	37
RELATÓRIO DE GESTÃO DOS DIREITOS DA CRIANÇA E DA ADOLESCÊNCIA .....	38
BALANCETE DAS DESPESAS PARA ATENDIMENTO DA CRIANÇAS E ADOLESCENTE .....	38
RELATÓRIO POR FUNÇÃO E SUBFUNÇÃO DA CRIANÇA E ADOLESCENTE.....	42

### LICITAÇÕES

#### EXTRATO DO 1º ADITIVO AO CONTRATO Nº 14/2018

##### MUNICÍPIO DE CÉU AZUL

CONTRATO Nº. 14/2018 – Aditivo nº. 1.  
 CONTRATANTE: MUNICÍPIO DE CÉU AZUL  
 CONTRATADO(A): ALLFA SINALIZAÇÕES E CONSTRUÇÕES LTDA - ME  
 OBJETO: Execução de 21.622,79 m2 de pavimentação de vias urbanas – recape com serviços de limpeza e lavagem da pista, pintura de ligação, reperfilamento e revestimento com CBUQ, sinalização horizontal e vertical, placa de identificação da rua, ensaios e placa de obra



Diário Oficial Assinado Eletronicamente com Certificado Padrão ICP-Brasil e Protocolado com Carimbo de Tempo SCT de acordo com a Medida Provisória 2200-2 do Art. 10º de 24.08.01 da ICP-Brasil

Arquivo Assinado Digitalmente por JURACI GALLON.  
 A Prefeitura Municipal de Céu Azul da garantia da autenticidade deste documento, desde que visualizado através de <http://www.ceuazul.pr.gov.br> no link Diário Oficial.

[Início](#)



# DIÁRIO OFICIAL

PREFEITURA MUNICIPAL DE CÉU AZUL

[www.ceuazul.pr.gov.br](http://www.ceuazul.pr.gov.br)

SEXTA-FEIRA, 21/09/2018

ANO: VIII Nº: 1989 EDIÇÃO DE HOJE: 42 PÁGINA(S)

## ATOS DO PODER EXECUTIVO

ALTERAÇÃO: promover a prorrogação do prazo de execução por mais 90 (noventa) dias, compreendendo assim a vigência do prazo de execução até 28 de dezembro de 2018

FUNDAMENTAÇÃO LEGAL: Lei Federal nº 8.666/93 e alterações.

DATA DA ALTERAÇÃO: 20/09/2018

ASSINATURAS: GERMANO BONAMIGO e ALLAN FRANCO LOURENÇO

### HOMOLOGAÇÃO E ADJUDICAÇÃO – PREGÃO Nº 74/2018

#### HOMOLOGAÇÃO E ADJUDICAÇÃO

Tendo em vista os procedimentos nesta licitação, estarem em conformidade com o Edital, fica homologado o julgamento proferido pelo Pregoeiro sobre a Licitação na modalidade de **Pregão nº 74/2018**, e a adjudicação do objeto desta licitação (Contratação de empresa para execução de serviços de coleta de entulhos e resíduos diversos, corte de grama e roçada, varrição e rastelar de praça, observadas as características de demais condições definidas no edital e seus anexos), em favor do(s) proponente(s) abaixo relacionado(s), tudo conforme o constante no processo.

PROPONENTE(S)	CNPJ	LOTE Homologado 01	Valor R\$
---------------	------	--------------------	-----------

CONSTRUTORA CAVABACK LTDA-ME		17.199.968/0001-91				
Item	Qtde Estimada por mês	Unid.	Descrição do Serviço	Valor unitário	Valor estimado mensal	Valor estimado 12 meses
1	375	Tonelada	Serviço de coleta de entulhos e resíduos	62,96	23.610,00	283.320,00
2	134.900	M²	Serviço de Corte de Grama e Roçada	0,0737	9.942,13	119.305,56
3	126.450	M²	Serviço de varrição e rastelar	0,0596	7.536,42	90.437,04

Total Mês	Total 12 meses
41.088,55	493.062,60

PAÇO MUNICIPAL, aos 21/09/2018

**GERMANO BONAMIGO**  
Prefeito Municipal



Diário Oficial Assinado Eletronicamente com Certificado Padrão ICP-Brasil e Protocolado com Carimbo de Tempo SCT de acordo com a Medida Provisória 2200-2 do Art. 10º de 24.08.01 da ICP-Brasil

Arquivo Assinado Digitalmente por JURACI GALLON.  
A Prefeitura Municipal de Céu Azul da garantia da autenticidade deste documento, desde que visualizado através de <http://www.ceuazul.pr.gov.br> no link Diário Oficial.

[Início](#)



# DIÁRIO OFICIAL

## PREFEITURA MUNICIPAL DE CÉU AZUL

[www.ceuazul.pr.gov.br](http://www.ceuazul.pr.gov.br)

SEXTA-FEIRA, 21/09/2018

ANO: VIII Nº: 1989 EDIÇÃO DE HOJE: 42 PÁGINA(S)

### ATOS DO PODER EXECUTIVO

## RELATÓRIOS RESUMIDOS DA EXECUÇÃO ORÇAMENTÁRIA

### BALANÇO ORÇAMENTÁRIO

Prefeitura Municipal de Ceu Azul-PR  
Relatório Resumido da Execução Orçamentária  
**Balanco Orçamentário**  
Orçamento Fiscal e da Seguridade Social  
Janeiro a Agosto 2018/Bimestre Julho-Agosto

Página 1 de 3

RREO - Anexo 1 (LRF, Art. 52, inciso I, alíneas "a" e "b" do inciso II e §1º)

R\$ 1,00

RECEITAS	PREVISÃO INICIAL	PREVISÃO ATUALIZADA (a)	RECEITAS REALIZADAS				SALDO (a-c)
			No Bimestre (b)	% (b/a)	Até o Bimestre (c)	% (c/a)	
RECEITAS (EXCETO INTRAORÇAMENTÁRIAS) (I)	49.188.450,00	63.728.854,64	7.160.116,88	11,24	30.239.137,55	47,45	33.489.717,09
Receitas Correntes	49.128.944,26	49.181.990,00	6.876.244,19	13,98	28.619.665,95	58,19	20.562.324,05
Impostos, Taxas e Contribuições de Melhoria	6.720.441,29	6.720.441,29	865.646,32	12,88	3.973.881,69	59,13	2.746.559,60
Impostos	5.493.630,52	5.493.630,52	755.264,94	13,75	3.133.610,50	57,04	2.360.020,02
Taxas	918.447,37	918.447,37	82.034,02	8,93	727.885,31	79,25	190.562,06
Contribuição de Melhoria	308.363,40	308.363,40	28.347,36	9,19	112.385,88	36,45	195.977,52
Contribuições	653.893,40	653.893,40	103.066,16	15,76	427.542,36	65,38	226.351,04
Contribuição Custeio do Serviço de Iluminação Pública	653.893,40	653.893,40	103.066,16	15,76	427.542,36	65,38	226.351,04
Receita Patrimonial	600.926,23	603.126,17	33.700,55	5,59	112.780,68	18,70	490.345,49
Exploração do Patrimônio Imobiliário do Estado	13.319,84	13.319,84	3.780,00	28,38	9.840,00	73,87	3.479,84
Valores Mobiliários	587.606,39	589.806,33	29.920,55	5,07	102.940,68	17,45	486.865,65
Receita Agropecuária	17.325,92	17.325,92	1.601,93	9,25	8.872,73	51,21	8.453,19
Receita Industrial	4.653,95	4.653,95	-	-	-	-	4.653,95
Receita de Serviços	81.749,76	81.749,76	3.536,87	4,33	14.793,78	18,10	66.955,98
Serviços Administrativos e Comerciais Gerais	56.118,28	56.118,28	-	-	-	-	56.118,28
Serviços e Atividades Referentes à Navegação e ao Transporte	25.631,48	25.631,48	3.536,87	13,80	14.793,78	57,72	10.837,70
Transferências Correntes	40.949.342,17	41.000.187,97	5.830.786,67	14,22	24.011.728,64	58,56	16.988.459,33
Transferências da União e de suas Entidades	15.211.855,80	15.262.701,60	2.150.378,69	14,09	8.993.940,67	58,93	6.268.760,93
Transfe. Estados e do DF e de suas Entidades	19.843.593,38	19.843.593,38	2.887.410,50	14,55	11.411.839,31	57,51	8.431.754,07
Transferências dos Municípios e de suas Entidades	245.533,57	245.533,57	21.919,00	8,93	139.687,97	56,89	105.845,60
Transferências de Instituições Privadas	28.834,05	28.834,05	5.440,18	18,87	97.147,07	336,92	(68.313,02)
Transferências de Outras Instituições Públicas	5.617.217,47	5.617.217,47	765.638,30	13,63	3.369.113,62	59,98	2.248.103,85
Transferências de Pessoas Físicas	2.307,90	2.307,90	-	-	-	-	2.307,90
Outras Receitas Correntes	100.611,54	100.611,54	37.905,69	37,68	70.066,07	69,64	30.545,47
Multas Administrativas, Contratuais e Judiciais	6.641,09	6.641,09	1.003,33	15,11	2.295,96	34,57	4.345,13
Indenizações, Restituições e Ressarcimentos	70.388,78	70.388,78	36.885,84	52,40	67.708,84	96,19	2.679,94
Demais Receitas Correntes	23.581,67	23.581,67	16,52	0,07	61,27	0,26	23.520,40
Receitas de Capital	59.505,74	14.546.864,64	283.872,69	1,95	1.619.471,60	11,13	12.927.393,04
Operações de Crédito	-	3.500.000,00	-	-	113.669,29	3,25	3.386.330,71
Operações de Crédito - Mercado Interno	-	3.500.000,00	-	-	113.669,29	3,25	3.386.330,71
Alienação de Bens	59.505,74	59.505,74	26,32	0,04	51,32	0,09	59.454,42
Alienação de Bens Móveis	22.936,95	22.936,95	26,32	0,11	51,32	0,22	22.885,63
Alienação de Bens Imóveis	36.568,79	36.568,79	-	-	-	-	36.568,79
Transferências de Capital	-	10.987.358,90	283.846,37	2,58	1.505.750,99	13,70	9.481.607,91
Transferências da União e de suas Entidades	-	1.579.345,33	120.000,00	7,60	957.230,80	60,61	622.114,53
Transfe. Estados e do Distrito Federal e de suas Entidades	-	3.842.831,97	163.846,37	4,26	548.520,19	14,27	3.294.311,78
Transferências de Outras Instituições Públicas	-	5.565.181,60	-	-	-	-	5.565.181,60
RECEITAS (INTRAORÇAMENTÁRIAS) (II)	-	-	-	-	-	-	-



Diário Oficial Assinado Eletronicamente com Certificado Padrão ICP-Brasil e Protocolado com Carimbo de Tempo SCT de acordo com a Medida Provisória 2200-2 do Art. 10º de 24.08.01 da ICP-Brasil

Arquivo Assinado Digitalmente por JURACI GALLON.  
A Prefeitura Municipal de Céu Azul da garantia da autenticidade deste documento, desde que visualizado através de <http://www.ceuazul.pr.gov.br> no link Diário Oficial.

[Início](#)



# DIÁRIO OFICIAL

## PREFEITURA MUNICIPAL DE CÉU AZUL

[www.ceuazul.pr.gov.br](http://www.ceuazul.pr.gov.br)

SEXTA-FEIRA, 21/09/2018

ANO: VIII Nº: 1989 EDIÇÃO DE HOJE: 42 PÁGINA(S)

### ATOS DO PODER EXECUTIVO

Prefeitura Municipal de Ceu Azul-PR  
Relatório Resumido da Execução Orçamentária  
**Balanco Orçamentário**  
Orçamento Fiscal e da Seguridade Social  
Janeiro a Agosto 2018/Bimestre Julho-Agosto

Página 2 de 3

RREO - Anexo 1 (LRF, Art. 52, inciso I, alíneas "a" e "b" do inciso II e §1º)

R\$ 1,00

RECEITAS	PREVISÃO INICIAL	PREVISÃO ATUALIZADA (a)	RECEITAS REALIZADAS				SALDO (a-c)
			No Bimestre (b)	% (b/a)	Até o Bimestre (c)	% (c/a)	
SUBTOTAL DAS RECEITAS (III) = (I + II)	49.188.450,00	63.728.854,64	7.160.116,88	11,24	30.239.137,55	47,45	33.489.717,09
OPERAÇÕES DE CRÉDITO / REFINANCIAMENTO (IV)	-	-	-	-	-	-	-
Operações de Crédito - Mercado Interno	-	-	-	-	-	-	-
Operações de Crédito - Mercado Externo	-	-	-	-	-	-	-
SUBTOTAL COM REFINANCIAMENTO (V) = (III + IV)	49.188.450,00	63.728.854,64	7.160.116,88	11,24	30.239.137,55	47,45	33.489.717,09
DÉFICIT (VI)*	-	-	-	-	-	-	-
TOTAL (VII) = (V + VI)	49.188.450,00	63.728.854,64	7.160.116,88	11,24	30.239.137,55	47,45	33.489.717,09
SALDOS DE EXERCÍCIOS ANTERIORES	-	3.168.982,77	-	-	-	-	-
Superávit Financeiro Utilizado para Créditos Adicionais	-	3.168.982,77	-	-	3.168.982,77	-	-
Reabertura de Créditos Adicionais	-	-	-	-	-	-	-

DESPESAS	DOTAÇÃO INICIAL (d)	DOTAÇÃO ATUALIZADA (e)	DESPESAS EMPENHADAS		SALDO (g)=(e-f)	DESPESAS LIQUIDADAS		SALDO (i)=(e-h)	DESPESAS PAGAS ATÉ O BIMESTRE (j)	INSCRITAS EM RESTOS A PAGAR NÃO PROCESSADOS (k)
			No Bimestre	Até o Bimestre (f)		No Bimestre	Até o Bimestre (h)			
DESPESAS (EXCETO INTRAORÇAMENTÁRIAS) (VIII)	49.138.072,97	66.847.460,38	6.323.792,23	31.764.105,95	35.083.354,43	6.857.627,75	26.026.811,38	40.820.649,00	25.477.425,44	-
DESPESAS CORRENTES	47.403.196,61	48.560.669,72	5.660.865,19	28.412.138,18	20.148.531,54	6.416.656,39	24.819.669,45	23.741.000,27	24.298.660,04	-
PESSOAL E ENCARGOS SOCIAIS	26.315.900,97	25.281.013,49	3.310.499,16	13.705.129,47	11.575.884,02	3.310.499,16	13.705.129,47	11.575.884,02	13.406.099,21	-
JUROS E ENCARGOS DA DÍVIDA	292.047,80	232.047,80	35.788,45	155.167,52	76.880,28	35.788,45	155.167,52	76.880,28	154.711,88	-
OUTRAS DESPESAS CORRENTES	20.795.247,84	23.047.608,43	2.314.577,58	14.551.841,19	8.495.767,24	3.070.368,78	10.959.372,46	12.088.235,97	10.737.848,95	-
DESPESAS DE CAPITAL	1.734.876,36	18.286.790,66	662.927,04	3.351.967,77	14.934.822,89	440.971,36	1.207.141,93	17.079.648,73	1.178.765,40	-
INVESTIMENTOS	1.079.008,07	17.480.922,37	515.180,34	2.777.475,79	14.703.446,58	293.224,66	632.649,95	16.848.272,42	604.273,42	-
AMORTIZAÇÃO DA DÍVIDA / REFINANCIAMENTO DA DÍVIDA	655.868,29	805.868,29	147.746,70	574.491,98	231.376,31	147.746,70	574.491,98	231.376,31	574.491,98	-
RESERVA DE CONTINGÊNCIA	-	-	-	-	-	-	-	-	-	-
DESPESAS (INTRAORÇAMENTÁRIAS) (IX)	5.010,00	5.010,00	-	1.510,51	3.499,49	-	1.510,51	3.499,49	1.510,51	-
SUBTOTAL DAS DESPESAS (X) = (VIII + IX)	49.143.082,97	66.852.470,38	6.323.792,23	31.765.616,46	35.086.853,92	6.857.627,75	26.028.321,89	40.824.148,49	25.478.935,95	-
AMORTIZAÇÃO DA DÍV. / REFINANCIAMENTO (XI)	-	-	-	-	-	-	-	-	-	-
Amortização da Dívida Interna	-	-	-	-	-	-	-	-	-	-
Amortização da Dívida Externa	-	-	-	-	-	-	-	-	-	-
SUBTOTAL C/ REFINANCIAMENTO (XII) = (X + XI)	49.143.082,97	66.852.470,38	6.323.792,23	31.765.616,46	35.086.853,92	6.857.627,75	26.028.321,89	40.824.148,49	25.478.935,95	-
SUPERÁVIT (XIII)	-	-	-	-	-	-	4.210.815,66	-	4.760.201,60	-
TOTAL (XIV) = (XII + XIII)	49.143.082,97	66.852.470,38	6.323.792,23	31.765.616,46	-	6.857.627,75	30.239.137,55	40.824.148,49	30.239.137,55	-
RESERVA DO RPPS	-	-	-	-	-	-	-	-	-	-



Diário Oficial Assinado Eletronicamente com Certificado Padrão ICP-Brasil e Protocolado com Carimbo de Tempo SCT de acordo com a Medida Provisória 2200-2 do Art. 10º de 24.08.01 da ICP-Brasil

Arquivo Assinado Digitalmente por JURACI GALLON.  
A Prefeitura Municipal de Céu Azul da garantia da autenticidade deste documento, desde que visualizado através de <http://www.ceuazul.pr.gov.br> no link Diário Oficial.

[Início](#)



# DIÁRIO OFICIAL

## PREFEITURA MUNICIPAL DE CÉU AZUL

[www.ceuazul.pr.gov.br](http://www.ceuazul.pr.gov.br)

SEXTA-FEIRA, 21/09/2018

ANO: VIII Nº: 1989 EDIÇÃO DE HOJE: 42 PÁGINA(S)

### ATOS DO PODER EXECUTIVO

Prefeitura Municipal de Ceu Azul-PR  
Relatório Resumido da Execução Orçamentária  
**Balço Orçamentário**  
Orçamento Fiscal e da Seguridade Social  
Janeiro a Agosto 2018/Bimestre Julho-Agosto

Página 3 de 3

RREO - Anexo 1 (LRF, Art. 52, inciso I, alíneas "a" e "b" do inciso II e §1º)


R\$ 1,00

RECEITAS INTRAORÇAMENTÁRIAS	PREVISÃO INICIAL	PREVISÃO ATUALIZADA (a)	RECEITAS REALIZADAS				SALDO (a-c)
			No Bimestre (b)	% (b/a)	Até o Bimestre (c)	% (c/a)	
RECEITAS (INTRAORÇAMENTÁRIAS) (II)	-	-	-	-	-	-	-

DESPESAS INTRAORÇAMENTÁRIAS	DOTAÇÃO INICIAL (d)	DOTAÇÃO ATUALIZADA (e)	DESPESAS EMPENHADAS		SALDO (g)=(e-f)	DESPESAS LIQUIDADAS		SALDO (i)=(e-h)	DESPESAS PAGAS ATÉ O BIMESTRE (j)	INSCRITAS EM RESTOS A PAGAR NÃO PROCESSADOS (k)
			No Bimestre	Até o Bimestre (f)		No Bimestre	Até o Bimestre (h)			
DESPESAS (INTRAORÇAMENTÁRIAS) (IX)	5.010,00	5.010,00	-	1.510,51	3.499,49	-	1.510,51	3.499,49	1.510,51	-
DESPESAS CORRENTES	5.010,00	5.010,00	-	1.510,51	3.499,49	-	1.510,51	3.499,49	1.510,51	-
PESSOAL E ENCARGOS SOCIAIS	5.010,00	5.010,00	-	1.510,51	3.499,49	-	1.510,51	3.499,49	1.510,51	-

FONTE: PRONIM RF - Responsabilidade Fiscal, Depto. de Gestão Contábil e Tesouraria, 20/Set/2018, 13h e 41m.

1 O déficit será apurado pela diferença entre a receita realizada e a despesa liquidada nos cinco primeiros bimestres e a despesa empenhada no último bimestre.

  
Eneidrich Wichoski  
CRC - 054174/0-1 PR  
CPF 763.500.049-59

  
Lucimara Bernardi  
Auditora de Controle Interno  
Decreto nº 2323/2008 - Céu Azul - PR.

  
Celso Bonamigo  
PREFEITO MUNICIPAL  
Gestão 2017 - 2020



Diário Oficial Assinado Eletronicamente com Certificado Padrão ICP-Brasil e Protocolado com Carimbo de Tempo SCT de acordo com a Medida Provisória 2200-2 do Art. 10º de 24.08.01 da ICP-Brasil

Arquivo Assinado Digitalmente por JURACI GALLON.  
A Prefeitura Municipal de Céu Azul da garantia da autenticidade deste documento, desde que visualizado através de <http://www.ceuazul.pr.gov.br> no link Diário Oficial.

[Início](#)



# DIÁRIO OFICIAL

## PREFEITURA MUNICIPAL DE CÉU AZUL

[www.ceuazul.pr.gov.br](http://www.ceuazul.pr.gov.br)

SEXTA-FEIRA, 21/09/2018

ANO: VIII Nº: 1989 EDIÇÃO DE HOJE: 42 PÁGINA(S)

### ATOS DO PODER EXECUTIVO

### DEMONSTRATIVO DA EXECUÇÃO DAS DESPESAS POR FUNÇÃO SUBFUNÇÃO

Página: 1 de 3

Prefeitura Municipal de Ceu Azul - PR

Relatório Resumido de Execução Orçamentária

Demonstrativo da Execução das Despesas por Função/Subfunção

Orçamento Fiscal e da Seguridade Social

Janeiro a Agosto 2018/Bimestre Julho-Agosto

RREO - ANEXO 2 (LRF, Art. 52, inciso II, alínea 'c')

R\$ 1,00

FUNÇÃO/SUBFUNÇÃO	Dotação Inicial	Dotação Atualizada (a)	Despesas Empenhadas			SALDO (c)=(a-b)	Despesas Liquidadas			Saldo (e)=(a-d)
			No Bimestre	Até o Bimestre (b)	% (b/total b)		No Bimestre	Até o Bimestre (d)	% (d/Total d)	
<b>DESPESAS(EXCETO INTRAORÇAMENTÁRIAS)(I)</b>	<b>49.183.440,00</b>	<b>66.892.827,41</b>	<b>6.323.792,23</b>	<b>31.764.105,95</b>	<b>100,00</b>	<b>35.128.721,46</b>	<b>6.857.627,75</b>	<b>26.026.811,38</b>	<b>99,99</b>	<b>40.866.016,03</b>
Legislativa	3.147.173,81	3.044.564,65	284.931,67	1.066.134,36	3,36	1.978.430,29	280.543,67	1.059.796,36	4,07	1.984.768,29
Ação Legislativa	3.147.173,81	3.044.564,65	284.931,67	1.066.134,36	3,36	1.978.430,29	280.543,67	1.059.796,36	4,07	1.984.768,29
Administração	5.114.123,68	5.057.700,25	579.064,22	2.781.756,56	8,76	2.275.943,69	616.832,51	2.616.318,53	10,05	2.441.381,72
Representação Judicial e Extrajudicial	156.543,14	156.543,14	18.286,62	73.211,72	0,23	83.331,42	18.565,49	73.211,72	0,28	83.331,42
Planejamento e Orçamento	381.324,41	381.324,41	67.205,07	267.845,98	0,84	113.478,43	66.280,57	264.993,90	1,02	116.330,51
Administração Geral	3.036.172,65	2.967.622,19	320.513,48	1.643.876,64	5,18	1.323.745,55	351.274,76	1.523.140,78	5,85	1.444.481,41
Administração Financeira	116.690,07	116.690,07	12.353,90	51.509,24	0,16	65.180,83	12.221,90	51.377,24	0,20	65.312,83
Controle Interno	618.039,03	618.039,03	71.232,50	336.734,11	1,06	281.304,92	73.696,14	328.667,75	1,26	289.371,28
Normatização e Fiscalização	625.783,71	637.910,74	76.078,91	327.158,61	1,03	310.752,13	80.399,91	293.578,13	1,13	344.332,61
Comunicação Social	179.570,67	179.570,67	13.393,74	81.420,26	0,26	98.150,41	14.393,74	81.349,01	0,31	98.221,66
Segurança Pública	39.000,00	39.000,00	2.880,00	2.880,00	0,01	36.120,00	2.610,00	2.610,00	0,01	36.390,00
Defesa Civil	39.000,00	39.000,00	2.880,00	2.880,00	0,01	36.120,00	2.610,00	2.610,00	0,01	36.390,00
Assistência Social	3.081.272,30	3.928.879,82	332.336,54	2.474.335,58	7,79	1.454.544,24	574.662,78	1.743.244,16	6,70	2.185.635,66
Administração Geral	119.590,07	117.590,07	12.221,90	51.481,58	0,16	66.108,49	12.221,90	51.481,58	0,20	66.108,49
Assistência à Criança e ao Adolescente	1.569.064,57	1.924.437,53	54.853,26	1.486.910,43	4,68	437.527,10	234.185,90	872.644,50	3,35	1.051.793,03
Assistência Comunitária	1.392.617,66	1.886.852,22	265.261,38	935.943,57	2,95	950.908,65	328.254,98	819.118,08	3,15	1.067.734,14
Saúde	11.840.828,61	13.969.593,47	1.174.708,46	8.548.117,10	26,91	5.421.476,37	1.498.386,95	6.383.649,23	24,53	7.585.944,24
Administração Geral	119.590,07	119.590,07	12.221,90	53.310,68	0,17	66.279,39	12.221,90	53.310,68	0,20	66.279,39
Atenção Básica	11.390.452,41	13.299.722,76	1.105.983,56	8.353.378,46	26,30	4.946.344,30	1.455.219,96	6.215.576,30	23,88	7.084.146,46
Vigilância Sanitária	330.786,13	550.280,64	56.503,00	141.427,96	0,45	408.852,68	30.945,09	114.762,25	0,44	435.518,39
Educação	14.292.327,86	15.935.322,66	2.181.582,28	8.666.147,87	27,28	7.269.174,79	2.069.687,81	7.920.257,86	30,43	8.015.064,80
Administração Geral	119.590,07	116.590,07	12.761,81	52.090,08	0,16	64.499,99	12.545,38	51.873,65	0,20	64.716,42
Ensino Fundamental	9.301.114,72	10.186.210,88	1.551.856,46	5.283.202,97	16,63	4.903.007,91	1.360.692,04	4.805.278,75	18,46	5.380.932,13
Ensino Superior	550.000,00	550.000,00	0,00	550.000,00	1,73	0,00	95.000,00	355.000,00	1,36	195.000,00
Educação Infantil	4.316.800,07	5.075.251,11	615.285,42	2.777.073,88	8,74	2.298.177,23	599.771,80	2.704.324,52	10,39	2.370.926,59
Educação de Jovens e Adultos	4.823,00	7.270,60	1.678,59	3.780,94	0,01	3.489,66	1.678,59	3.780,94	0,01	3.489,66
Cultura	646.147,44	896.147,44	9.627,05	526.134,53	1,66	370.012,91	66.057,05	222.130,12	0,85	674.017,32



Diário Oficial Assinado Eletronicamente com Certificado Padrão ICP-Brasil e Protocolado com Carimbo de Tempo SCT de acordo com a Medida Provisória 2200-2 do Art. 10º de 24.08.01 da ICP-Brasil

Arquivo Assinado Digitalmente por JURACI GALLON. A Prefeitura Municipal de Céu Azul da garantia da autenticidade deste documento, desde que visualizado através de <http://www.ceuazul.pr.gov.br> no link Diário Oficial.

[Início](#)



# DIÁRIO OFICIAL

## PREFEITURA MUNICIPAL DE CÉU AZUL

[www.ceuazul.pr.gov.br](http://www.ceuazul.pr.gov.br)

SEXTA-FEIRA, 21/09/2018

ANO: VIII Nº: 1989 EDIÇÃO DE HOJE: 42 PÁGINA(S)

### ATOS DO PODER EXECUTIVO

Página: 2 de 3

Prefeitura Municipal de Ceu Azul - PR

Relatório Resumido de Execução Orçamentária

Demonstrativo da Execução das Despesas por Função/Subfunção

Orçamento Fiscal e da Seguridade Social

Janeiro a Agosto 2018/Bimestre Julho-Agosto

RREO - ANEXO 2 (LRF, Art. 52, inciso II, alínea 'c')

R\$ 1,00

FUNÇÃO/SUBFUNÇÃO	Dotação Inicial	Dotação Atualizada (a)	Despesas Empenhadas			SALDO (c)=(a-b)	Despesas Liquidadas			Saldo (e)=(a-d)
			No Bimestre	Até o Bimestre (b)	% (b/total b)		No Bimestre	Até o Bimestre (d)	% (d/Total d)	
Difusão Cultural	646.147,44	896.147,44	9.627,05	526.134,53	1,66	370.012,91	66.057,05	222.130,12	0,85	674.017,32
Urbanismo	3.785.601,66	8.897.706,73	437.067,17	3.040.793,09	9,57	5.856.913,64	731.864,40	2.241.065,15	8,61	6.656.641,58
Administração Geral	113.690,07	113.690,07	12.221,90	51.377,24	0,16	62.312,83	12.221,90	51.377,24	0,20	62.312,83
Infra-Estrutura Urbana	1.271.868,90	6.268.815,15	151.453,17	1.568.199,78	4,94	4.700.615,37	349.587,14	789.147,40	3,03	5.479.667,75
Serviços Urbanos	2.400.042,69	2.515.201,51	273.392,10	1.421.216,07	4,47	1.093.985,44	370.055,36	1.400.540,51	5,38	1.114.661,00
Saneamento	330.823,13	3.226.954,73	279.385,17	281.057,18	0,88	2.945.897,55	24.231,45	25.903,46	0,10	3.201.051,27
Preservação e Conservação Ambiental	330.823,13	3.226.954,73	279.385,17	281.057,18	0,88	2.945.897,55	24.231,45	25.903,46	0,10	3.201.051,27
Gestão Ambiental	615.307,98	2.448.707,98	18.892,26	291.139,82	0,92	2.157.568,16	60.332,79	279.491,07	1,07	2.169.216,91
Recursos Hídricos	615.307,98	2.448.707,98	18.892,26	291.139,82	0,92	2.157.568,16	60.332,79	279.491,07	1,07	2.169.216,91
Agricultura	692.184,78	1.080.732,78	228.393,09	607.765,77	1,91	472.967,01	114.622,86	394.335,83	1,52	686.396,95
Administração Geral	116.690,07	116.690,07	12.221,90	51.264,07	0,16	65.426,00	12.221,90	51.264,07	0,20	65.426,00
Promoção da Produção Agropecuária	575.494,71	964.042,71	216.171,19	556.501,70	1,75	407.541,01	102.400,96	343.071,76	1,32	620.970,95
Indústria	526.948,35	526.948,35	44.564,93	182.461,18	0,57	344.487,17	49.803,93	173.604,14	0,67	353.344,21
Administração Geral	116.690,07	116.690,07	12.221,90	53.615,94	0,17	63.074,13	12.221,90	53.615,94	0,21	63.074,13
Promoção Industrial	410.258,28	410.258,28	32.343,03	128.845,24	0,41	281.413,04	37.582,03	119.988,20	0,46	290.270,08
Transporte	1.879.064,12	4.290.182,27	263.781,06	1.098.439,68	3,46	3.191.742,59	288.299,39	1.027.004,46	3,95	3.263.177,81
Transporte Rodoviário	1.879.064,12	4.290.182,27	263.781,06	1.098.439,68	3,46	3.191.742,59	288.299,39	1.027.004,46	3,95	3.263.177,81
Desporto e Lazer	1.094.621,69	1.362.371,69	137.618,60	809.892,85	2,55	552.478,84	130.732,43	550.350,63	2,11	812.021,06
Administração Geral	116.690,07	116.690,07	12.221,90	50.576,24	0,16	66.113,83	12.221,90	50.576,24	0,19	66.113,83
Desporto Comunitário	977.931,62	1.245.681,62	125.396,70	759.316,61	2,39	486.365,01	118.510,53	499.774,39	1,92	745.907,23
Encargos Especiais	2.098.014,59	2.188.014,59	348.959,73	1.387.050,38	4,37	800.964,21	348.959,73	1.387.050,38	5,33	800.964,21
Serviço da Dívida Interna	946.056,09	1.036.056,09	183.535,15	728.292,58	2,29	307.763,51	183.535,15	728.292,58	2,80	307.763,51
Outros Encargos Especiais	1.151.958,50	1.151.958,50	165.424,58	658.757,80	2,07	493.200,70	165.424,58	658.757,80	2,53	493.200,70
DESPESAS INTRAORÇAMENTÁRIAS (II)	5.010,00	5.010,00	0,00	1.510,51	0,00	3.499,49	0,00	1.510,51	0,01	3.499,49
<b>TOTAL (III)=(I+II)</b>	<b>49.188.450,00</b>	<b>66.897.837,41</b>	<b>6.323.792,23</b>	<b>31.765.616,46</b>	<b>100,00</b>	<b>35.132.220,95</b>	<b>6.857.627,75</b>	<b>26.028.321,89</b>	<b>100,00</b>	<b>40.869.515,52</b>



Diário Oficial Assinado Eletronicamente com Certificado Padrão ICP-Brasil e Protocolado com Carimbo de Tempo SCT de acordo com a Medida Provisória 2200-2 do Art. 10º de 24.08.01 da ICP-Brasil

Arquivo Assinado Digitalmente por JURACI GALLON. A Prefeitura Municipal de Céu Azul da garantia da autenticidade deste documento, desde que visualizado através de <http://www.ceuazul.pr.gov.br> no link Diário Oficial.

[Início](#)



# DIÁRIO OFICIAL

PREFEITURA MUNICIPAL DE CÉU AZUL

[www.ceuazul.pr.gov.br](http://www.ceuazul.pr.gov.br)

SEXTA-FEIRA, 21/09/2018

ANO: VIII Nº: 1989 EDIÇÃO DE HOJE: 42 PÁGINA(S)

## ATOS DO PODER EXECUTIVO

Página: 3 de 3

Prefeitura Municipal de Céu Azul - PR  
Relatório Resumido de Execução Orçamentária  
Demonstrativo da Execução das Despesas por Função/Subfunção  
Orçamento Fiscal e da Seguridade Social  
Janeiro a Agosto 2018/Bimestre Julho-Agosto

RREO - ANEXO 2 (LRF, Art. 52, inciso II, alínea 'c')

R\$ 1,00

FUNÇÃO/SUBFUNÇÃO	Dotação Inicial	Dotação Atualizada (a)	Despesas Empenhadas			SALDO (c)=(a-b)	Despesas Liquidadas			Saldo (e)=(a-d)
			No Bimestre	Até o Bimestre (b)	% (b/total b)		No Bimestre	Até o Bimestre (d)	% (d/Total d)	
DESPESAS(INTRAORÇAMENTÁRIAS) (II)	5.010,00	5.010,00	0,00	1.510,51	0,00	3.499,49	0,00	1.510,51	0,01	3.499,49
Assistência Social	5.010,00	5.010,00	0,00	1.510,51	0,00	3.499,49	0,00	1.510,51	0,01	3.499,49
Assistência Comunitária	5.010,00	5.010,00	0,00	1.510,51	0,00	3.499,49	0,00	1.510,51	0,01	3.499,49
<b>TOTAL</b>	<b>5.010,00</b>	<b>5.010,00</b>	<b>0,00</b>	<b>1.510,51</b>	<b>0,00</b>	<b>3.499,49</b>	<b>0,00</b>	<b>1.510,51</b>	<b>0,01</b>	<b>3.499,49</b>

FONTE: PRONIM RF - Responsabilidade Fiscal, Depto. de Gestão Contábil e Tesouraria, 20/Set/2018, 13h e 47m.

  
Eneide Wichoski  
CRC 054174/0-1 PR  
CPF 706.500.049-49

  
Lucimara Bernardi  
Auditora de Controle Interno  
Decreto nº 2323/2008 - Céu Azul - PR

  
Germano Bonazigo  
PREFEITO MUNICIPAL  
Gestão 2017 - 2020



Diário Oficial Assinado Eletronicamente com Certificado Padrão ICP-Brasil e Protocolado com Carimbo de Tempo SCT de acordo com a Medida Provisória 2200-2 do Art. 10º de 24.08.01 da ICP-Brasil

Arquivo Assinado Digitalmente por JURACI GALLON.  
A Prefeitura Municipal de Céu Azul da garantia da autenticidade deste documento, desde que visualizado através de <http://www.ceuazul.pr.gov.br> no link Diário Oficial.

[Início](#)





# DIÁRIO OFICIAL

## PREFEITURA MUNICIPAL DE CÉU AZUL

[www.ceuazul.pr.gov.br](http://www.ceuazul.pr.gov.br)

SEXTA-FEIRA, 21/09/2018

ANO: VIII Nº: 1989 EDIÇÃO DE HOJE: 42 PÁGINA(S)

### ATOS DO PODER EXECUTIVO

### RECEITA CORRENTE LÍQUIDA

Prefeitura Municipal de Ceu Azul-PR  
Relatório Resumido da Execução Orçamentária  
Demonstrativo da Receita Corrente Líquida  
Orçamento Fiscal e da Seguridade Social  
Setembro/2017 a Agosto/2018

Página 1 de 3

RREO - ANEXO 3 (LRF, Art.53, inciso I)

R\$ 1,00

ESPECIFICAÇÃO	EVOLUÇÃO DA RECEITA REALIZADA NOS ÚLTIMOS 12 MESES							Total Últimos 12 Meses)	Previsão Atualizada 2018
	Setembro/2017	Outubro/2017	Novembro/2017	Dezembro/2017	Janeiro/2018	Fevereiro/2018			
	Março/2018	Abril/2018	Maió/2018	Junho/2018	Julho/2018	Agosto/2018			
RECEITAS CORRENTES (I)	3.176.019,54	4.011.148,54	3.479.106,86	4.802.479,49	5.201.899,87	4.050.367,81	48.451.010,18	56.771.855,85	
Impostos, Taxas e Contribuições de Melhoria	3.796.189,78	3.806.272,27	4.360.105,06	3.872.971,00	4.139.157,43	3.755.292,53	5.526.588,77	6.720.441,29	
IPTU	446.066,96	326.942,90	372.228,79	407.468,43	347.640,71	406.620,35	661.767,85	1.009.566,43	
ISS	556.364,12	473.329,77	804.255,77	520.024,65	428.281,13	437.365,19	2.625.515,87	2.903.843,82	
ITBI	17.907,37	3.591,12	17.320,32	5.456,11	10.243,31	13.046,68	592.013,22	598.259,21	
IRRF	43.351,73	44.778,66	215.754,39	173.813,75	55.520,94	60.983,47	663.254,43	981.961,06	
Outros Impostos, Taxas e Contribuições de Melhoria	241.134,29	209.440,62	201.456,98	211.437,48	227.497,69	221.946,17	984.037,40	1.226.810,77	
Contribuições	207.105,71	221.777,79	213.492,90	205.560,31	219.423,74	245.242,19	568.341,37	653.893,40	
Receita Patrimonial	80.922,68	31.464,06	59.399,69	64.556,28	36.759,48	64.735,17	182.916,52	603.126,17	
Rendimentos de Aplicação Financeira	47.217,55	57.221,84	30.604,16	36.576,21	30.306,66	52.249,44	169.186,52	589.599,57	
Outras Receitas Patrimoniais	54.770,88	56.331,94	49.646,59	104.104,46	52.021,26	49.557,35	13.730,00	13.526,60	
Receita Agropecuária	44.453,49	48.093,59	65.661,15	47.075,22	46.258,81	45.279,69	11.980,45	17.325,92	
Receita Industrial	51.331,74	26.115,16	44.405,21	21.914,10	21.118,97	57.334,98	1.021,06	4.653,95	
Receita de Serviços	214.235,64	101.457,89	278.743,17	56.999,16	76.770,98	33.610,40	22.465,05	81.749,76	
Transferências Correntes	44.247,13	49.513,29	46.261,99	776,60	88.348,03	38.740,45	41.737.116,23	48.590.053,82	
Cota-Parte do FPM	38.697,08	45.140,37	65.685,66	47.864,81	50.643,82	52.422,34	12.079.103,31	14.377.589,90	
Cota-Parte do ICMS	24.510,33	20.583,78	16.908,40	8.133,33	10.656,83	12.097,22	18.291.560,74	22.068.677,39	
Cota-Parte do IPVA	13.259,31	16.237,66	12.300,82	14.528,29	16.799,92	16.900,63	1.570.406,46	1.870.971,04	
Cota-Parte do IPI	23.470,33	19.603,78	15.738,40	7.433,33	10.436,83	11.037,22			
Cota-Parte do IDU	11.879,31	15.257,86	11.200,82	13.208,29	14.829,92	15.090,63			
Cota-Parte do ITR	1.040,00	980,00	1.170,00	700,00	220,00	1.060,00			
Cota-Parte do IPTU	1.380,00	980,00	1.100,00	1.320,00	1.970,00	1.810,00			
Cota-Parte do ITCMD	819,19	1.369,41	767,18	151,94	756,16	1.560,16			
Cota-Parte do ITCM	2.247,14	651,66	1.103,60	952,08	580,87	1.021,06			
Cota-Parte do ITCM	1.143,78	2.207,01	2.578,97	1.741,51	2.250,95	1.330,92			
Cota-Parte do ITCM	1.884,62	1.162,61	2.273,72	2.354,09	1.145,74	2.391,13			
Cota-Parte do ITCM	2.624.078,32	3.540.496,71	2.966.144,85	4.232.077,91	4.737.666,75	3.588.282,51			
Cota-Parte do ITCM	3.181.800,36	3.263.593,38	3.469.410,35	3.284.572,65	3.638.563,37	3.210.429,07			
Cota-Parte do ITCM	688.968,61	780.798,08	803.105,51	1.540.509,37	979.933,10	1.281.079,02			
Cota-Parte do ITCM	862.667,02	904.478,27	1.110.014,57	1.039.475,86	1.197.431,55	890.642,35			
Cota-Parte do ITCM	1.372.331,24	1.787.975,69	1.482.107,24	1.358.933,18	2.189.585,36	1.335.565,55			
Cota-Parte do ITCM	1.254.945,99	1.486.072,56	1.568.882,18	1.117.205,53	1.791.777,60	1.546.178,62			
Cota-Parte do ITCM	31.511,19	23.214,51	22.949,68	41.957,34	733.609,68	243.831,05			
Cota-Parte do ITCM	230.307,27	80.504,45	45.578,66	31.794,96	42.111,82	43.035,85			



Diário Oficial Assinado Eletronicamente com Certificado Padrão ICP-Brasil e Protocolado com Carimbo de Tempo SCT de acordo com a Medida Provisória 2200-2 do Art. 10º de 24.08.01 da ICP-Brasil

Arquivo Assinado Digitalmente por JURACI GALLON.  
A Prefeitura Municipal de Céu Azul da garantia da autenticidade deste documento, desde que visualizado através de <http://www.ceuazul.pr.gov.br> no link Diário Oficial.

[Início](#)



# DIÁRIO OFICIAL

## PREFEITURA MUNICIPAL DE CÉU AZUL

[www.ceuazul.pr.gov.br](http://www.ceuazul.pr.gov.br)

SEXTA-FEIRA, 21/09/2018

ANO: VIII Nº: 1989 EDIÇÃO DE HOJE: 42 PÁGINA(S)

### ATOS DO PODER EXECUTIVO

Prefeitura Municipal de Ceu Azul-PR  
Relatório Resumido da Execução Orçamentária  
Demonstrativo da Receita Corrente Líquida  
Orçamento Fiscal e da Seguridade Social  
Setembro/2017 a Agosto/2018

Página 2 de 3

RREO - ANEXO 3 (LRF, Art.53, inciso I)

RS 1,00

ESPECIFICAÇÃO	EVOLUÇÃO DA RECEITA REALIZADA NOS ÚLTIMOS 12 MESES							Total Últimos 12 Meses)	Previsão Atualizada 2018
	Setembro/2017	Outubro/2017	Novembro/2017	Dezembro/2017	Janeiro/2018	Fevereiro/2018			
	Março/2018	Abril/2018	Maior/2018	Junho/2018	Julho/2018	Agosto/2018			
Cota-Parte do ITR	7.782,31	113.584,41	6.307,74	2.019,80	561,04	952,50	131.252,90	152.995,35	
	45,10	-	-	-	-	-	-	-	
Transferências da LC 87/1996	10.496,20	10.496,20	10.496,20	10.496,20	10.028,29	10.028,29	122.211,12	171.646,53	
	10.028,29	10.028,29	10.028,29	10.028,29	10.028,29	10.028,29	-	-	
Transferências da LC 61/1989	23.606,32	29.791,75	24.326,65	33.563,71	28.773,36	29.353,16	327.166,71	291.407,13	
	24.481,94	26.137,66	26.638,53	29.252,69	24.617,10	26.623,84	-	-	
Transferências do FUNDEB	313.452,16	356.267,17	387.563,67	348.962,69	659.382,03	431.516,53	4.775.359,31	5.617.217,47	
	384.286,33	356.118,24	429.324,45	342.847,74	346.703,99	418.934,31	-	-	
Outras Transferências Correntes	175.930,29	438.368,90	229.288,16	895.635,62	135.793,89	255.956,41	4.440.055,68	4.039.549,01	
	415.038,42	400.253,91	278.943,67	713.967,58	225.893,02	274.985,81	-	-	
Outras Receitas Correntes	35.153,83	70.035,44	74.216,68	152.129,77	14.580,44	1.736,20	401.601,79	100.611,54	
	1.937,15	6.156,82	5.075,14	2.674,63	3.142,58	34.763,11	-	-	
DEDUÇÕES (II)	426.939,12	549.172,08	469.858,57	504.222,53	788.498,01	580.161,85	6.312.782,10	7.589.865,85	
	476.495,08	501.444,19	552.228,40	445.556,50	514.904,03	503.301,74	-	-	
Contribuição do Servidor para Plano de Previdência	-	-	-	-	-	-	-	-	
Compensação Financeira entre RGPS e RPPS	-	-	-	-	-	-	-	-	
Dedução de Receita para Formação do FUNDEB	426.939,12	549.172,08	469.858,57	504.222,53	788.498,01	580.161,85	6.312.782,10	7.589.865,85	
	476.495,08	501.444,19	552.228,40	445.556,50	514.904,03	503.301,74	-	-	
Outras Ded. -AcórdãoTCE/PR 1509/06-870/07	-	-	-	-	-	-	-	-	
Acórdãos TCE/PR 1509/07 e 870/07	-	-	-	-	-	-	-	-	
Outras Deduções	-	-	-	-	-	-	-	-	
FUNDEF	-	-	-	-	-	-	-	-	
Contrib. Serv. Plano Prev. Financeira-RPPS	-	-	-	-	-	-	-	-	
Compens. Finan. entre reg. Previd.	-	-	-	-	-	-	-	-	

*(Handwritten signatures and initials in blue ink)*



Diário Oficial Assinado Eletronicamente com Certificado Padrão ICP-Brasil e Protocolado com Carimbo de Tempo SCT de acordo com a Medida Provisória 2200-2 do Art. 10º de 24.08.01 da ICP-Brasil

Arquivo Assinado Digitalmente por JURACI GALLON.  
A Prefeitura Municipal de Céu Azul da garantia da autenticidade deste documento, desde que visualizado através de <http://www.ceuazul.pr.gov.br> no link Diário Oficial.

[Início](#)



# DIÁRIO OFICIAL

## PREFEITURA MUNICIPAL DE CÉU AZUL

[www.ceuazul.pr.gov.br](http://www.ceuazul.pr.gov.br)

SEXTA-FEIRA, 21/09/2018

ANO: VIII Nº: 1989 EDIÇÃO DE HOJE: 42 PÁGINA(S)

### ATOS DO PODER EXECUTIVO

Prefeitura Municipal de Céu Azul-PR  
Relatório Resumido da Execução Orçamentária  
Demonstrativo da Receita Corrente Líquida  
Orçamento Fiscal e da Seguridade Social  
Setembro/2017 a Agosto/2018

Página 3 de 3

RECEITA CORRENTE LÍQUIDA (III) = (I-II)	2.749.080,42	3.461.976,46	3.009.248,29	4.298.256,96	4.413.401,86	3.470.205,96	42.138.228,08	49.181.990,00
	3.319.694,70	3.304.828,08	3.807.876,66	3.427.414,50	3.624.253,40	3.251.990,79		

PRONIM RF - Responsabilidade Fiscal, Depto. de Gestão Contábil e Tesouraria, 20/Set/2018, 13h e 50m.

  
Eneid Wichoski  
CRC 054174/0-1 PR  
CPF 706.590.049-49

  
Lucimara Bernardi  
Auditora de Controle Interno  
Decreto nº 2323/2008 - Céu Azul - PR

  
Germano Bonamigo  
PREFEITO MUNICIPAL  
Gestão 2017 - 2020



Diário Oficial Assinado Eletronicamente com Certificado Padrão ICP-Brasil e Protocolado com Carimbo de Tempo SCT de acordo com a Medida Provisória 2200-2 do Art. 10º de 24.08.01 da ICP-Brasil

Arquivo Assinado Digitalmente por JURACI GALLON.  
A Prefeitura Municipal de Céu Azul da garantia da autenticidade deste documento, desde que visualizado através de <http://www.ceuazul.pr.gov.br> no link Diário Oficial.

[Início](#)



# DIÁRIO OFICIAL

PREFEITURA MUNICIPAL DE CÉU AZUL

[www.ceuazul.pr.gov.br](http://www.ceuazul.pr.gov.br)

SEXTA-FEIRA, 21/09/2018

ANO: VIII Nº: 1989 EDIÇÃO DE HOJE: 42 PÁGINA(S)

## ATOS DO PODER EXECUTIVO

### DEMONST. DAS RECEITAS E DESPESAS PREVID. DO REGIME PRÓPRIO DE PREVIDÊNCIA DOS SERVIDORES

Página: 1 de 1

Prefeitura Municipal de Céu Azul-PR  
Relatório Resumido da Execução Orçamentária  
Demonstrativo das Receitas e Despesas Previdenciárias do Regime Próprio de Previdência dos Servidores  
Orçamento da Seguridade Social  
Janeiro a Agosto 2018/Bimestre Julho-Agosto

Declaramos para fins de Publicação dos Relatórios Resumido da Execução Orçamentária do 4º Bimestre de 2018, do Poder Executivo do Município de Céu Azul, Estado do Paraná, que o Demonstrativo das Receitas e Despesas Previdenciárias do Regime Próprio de Previdência Social não se aplica ao Ente Público, pelo fato de que o Município está no Regime Geral da Previdência Social.

Outrossim, informamos que caso seja verificada posteriormente a possibilidade de atendimento, as providências serão de pronto adotadas.

Município de Céu Azul, PR., 20 de setembro de 2018.

  
Eneid Wichoski  
CRC - 054174/0-1 PR  
CPF 706.500.049-49

  
Germano Bonamico  
Prefeito Municipal

  
Lucimara Bernardi  
Auditora de Controle Interno  
Decreto nº 2323/2008 - Céu Azul - PR



Diário Oficial Assinado Eletronicamente com Certificado Padrão ICP-Brasil e Protocolado com Carimbo de Tempo SCT de acordo com a Medida Provisória 2200-2 do Art. 10º de 24.08.01 da ICP-Brasil

Arquivo Assinado Digitalmente por JURACI GALLON.  
A Prefeitura Municipal de Céu Azul da garantia da autenticidade deste documento, desde que visualizado através de <http://www.ceuazul.pr.gov.br> no link Diário Oficial.

[Início](#)



# DIÁRIO OFICIAL

## PREFEITURA MUNICIPAL DE CÉU AZUL

[www.ceuazul.pr.gov.br](http://www.ceuazul.pr.gov.br)

SEXTA-FEIRA, 21/09/2018

ANO: VIII Nº: 1989 EDIÇÃO DE HOJE: 42 PÁGINA(S)

### ATOS DO PODER EXECUTIVO

### DEMONSTRATIVO DOS RESULTADOS PRIMÁRIO E NOMINAL

Prefeitura Municipal de Ceu Azul-PR  
Relatório Resumido da Execução Orçamentária  
**Demonstrativo dos Resultados Primário e Nominal**  
Orçamento Fiscal e da Seguridade Social  
Janeiro a Agosto 2018/Bimestre Julho-Agosto

Página 1 de 2

RREO - ANEXO VI(LRF, art. 53, inciso III)

RS 1,00

RECEITAS PRIMÁRIAS	Previsão Atualizada	ACIMA DA LINHA	
		Até o Bimestre/2018	
		Receitas Realizadas (a)	
RECEITAS CORRENTES(I)	49.181.990,00		28.619.665,95
Impostos, Taxas e Contribuições de Melhoria	6.720.441,29		3.973.881,69
IPTU	1.009.566,43		617.492,93
ISS	2.903.843,82		1.762.046,50
ITBI	598.259,21		355.670,51
IRRF	981.961,06		398.400,56
Outros Impostos, Taxas, e Contribuições de Melhoria	1.226.810,77		840.271,19
Contribuições	653.893,40		427.542,36
Receita Patrimonial	603.126,17		112.780,68
Aplicações Financeiras (II)	589.599,57		102.940,68
Outras Receitas Patrimoniais	13.526,60		9.840,00
Transferências Correntes	41.000.187,97		24.011.728,64
Cota-Parte do FPM	11.698.863,55		6.710.861,73
Cota-Parte do ICMS	17.654.941,91		9.832.170,96
Cota-Parte do IPVA	1.496.776,83		1.160.618,97
Cota-Parte do ITR	122.396,28		1.246,93
Transferências da LC 87/1996	137.317,22		64.181,12
Transferências da LC 61/1989	233.125,70		172.702,60
Transferências do FUNDEB	5.617.217,47		3.369.113,62
Outras Transferências Correntes	4.039.549,01		2.700.832,71
Demais Receitas Correntes	204.341,17		93.732,58
Outras Receitas Financeiras (III)	-		-
Receitas Correntes Restantes	204.341,17		93.732,58
RECEITAS PRIMÁRIAS CORRENTES (IV) = (I - III)	48.592.390,43		28.516.725,27
RECEITAS DE CAPITAL (V)	14.546.864,64		1.619.471,60
Operações de Crédito (VI)	3.500.000,00		113.669,29
Amortização de Empréstimos (VII)	-		-
Alienação de Bens	59.505,74		51,32
Receitas de Alienação de Investimentos Temporários (VIII)	-		-
Receitas de Alienação de Investimentos Permanentes (IX)	-		-
Outras Alienações de Bens	59.505,74		51,32
Transferências de Capital	10.987.358,90		1.505.750,99
Convênios	4.809.595,85		1.013.169,54
Outras Transferências de Capital	6.177.763,05		492.581,45
Outras Receitas de Capital	-		-
Outras Receitas de Capital Não Primárias (X)	-		-
Outras Receitas de Capital Primárias	-		-
RECEITAS PRIMÁRIAS DE CAPITAL (XI) = (V - VI - VII - VIII - IX - X)	11.046.864,64		1.505.802,31
RECEITA PRIMÁRIA TOTAL (XII) = (IV + XI)	59.639.255,07		30.022.527,58

DESPESAS PRIMÁRIAS	Dotação Atualizada	Até o Bimestre/2018					
		Despesas Empenhadas	Despesas Liquidadas	Despesas Pagas (a)	Restos a Pagar Processados Pagos (b)	Restos a Pagar não Processados	
						Liquidados	Pagos (c)
DESPESAS CORRENTES (XIII)	48.560.669,72	28.412.138,18	24.819.669,45	24.298.660,04	793.388,75	317.296,26	317.106,26
Pessoal e Encargos Sociais	25.281.013,49	13.705.129,47	13.705.129,47	13.406.099,21	290.271,35	4.292,28	4.292,28
Juros e Encargos da Dívida (XIV)	232.047,80	155.167,52	155.167,52	154.711,88	-	-	-
Outras Despesas Correntes	23.047.608,43	14.551.841,19	10.959.372,46	10.737.848,95	503.117,40	313.003,98	312.813,98
DESPESAS PRIMÁRIAS CORRENTES (XV) = (XIII - XIV)	48.328.621,92	28.256.970,66	24.664.501,93	24.143.948,16	793.388,75	317.296,26	317.106,26
DESPESAS DE CAPITAL (XVI)	18.286.790,66	3.351.967,77	1.207.141,93	1.178.765,40	185.612,97	587.453,82	535.293,93
Investimentos	17.480.922,37	2.777.475,79	632.649,95	604.273,42	185.612,97	587.453,82	535.293,93
Inversões Financeiras	-	-	-	-	-	-	-
Concessão de Empréstimos e Financiamentos (XVII)	-	-	-	-	-	-	-
Aquisição de Título de Capital já Integralizado (XVIII)	-	-	-	-	-	-	-
Aquisição de Título de Crédito (XIX)	-	-	-	-	-	-	-
Demais Inversões Financeiras	-	-	-	-	-	-	-
Amortização da Dívida (XX)	805.868,29	574.491,98	574.491,98	574.491,98	-	-	-
DESPESAS PRIMÁRIAS DE CAPITAL (XXI) = (XVI - XVII - XVIII - XIX - XX)	17.480.922,37	2.777.475,79	632.649,95	604.273,42	185.612,97	587.453,82	535.293,93
RESERVA DE CONTINGÊNCIA (XXII)	-	-	-	-	-	-	-
DESPESA PRIMÁRIA TOTAL (XXIII) = (XV + XXI + XXII)	65.809.544,29	31.034.446,45	25.297.151,88	24.748.221,58	979.001,72	904.750,08	852.400,19



Diário Oficial Assinado Eletronicamente com Certificado Padrão ICP-Brasil e Protocolado com Carimbo de Tempo SCT de acordo com a Medida Provisória 2200-2 do Art. 10º de 24.08.01 da ICP-Brasil

Arquivo Assinado Digitalmente por JURACI GALLON.  
A Prefeitura Municipal de Ceu Azul da garantia da autenticidade deste documento, desde que visualizado através de <http://www.ceuazul.pr.gov.br> no link Diário Oficial.

[Início](#)



# DIÁRIO OFICIAL

## PREFEITURA MUNICIPAL DE CÉU AZUL

[www.ceuazul.pr.gov.br](http://www.ceuazul.pr.gov.br)

SEXTA-FEIRA, 21/09/2018

ANO: VIII Nº: 1989 EDIÇÃO DE HOJE: 42 PÁGINA(S)

### ATOS DO PODER EXECUTIVO

Prefeitura Municipal de Ceu Azul-PR  
Relatório Resumido da Execução Orçamentária  
**Demonstrativo dos Resultados Primário e Nominal**  
Orçamento Fiscal e da Seguridade Social  
Janeiro a Agosto 2018/Bimestre Julho-Agosto

Página 2 de 2

RESULTADO PRIMÁRIO - Acima da Linha (XXIV) = [XIIa - (XXIIIa + XXIIIb + XXIIIc)]			3.442.904,09
<b>META FISCAL PARA O RESULTADO PRIMÁRIO</b>	<b>VALOR CORRENTE</b>		
Meta fixada no Anexo de Metas Fiscais da LDO para o exercício de referência			298.943,96
<b>JUROS NOMINAIS</b>	<b>Até o Bimestre/2018</b>		
	<b>VALOR INCORRIDO</b>		
JUROS E ENCARGOS ATIVOS (XXV)			102.940,68
JUROS E ENCARGOS PASSIVOS (XXVI)			153.800,60
RESULTADO NOMINAL - Acima da Linha (XXVII) = XXIV + (XXV - XXVI)			3.392.044,17
<b>META FISCAL PARA O RESULTADO NOMINAL</b>	<b>VALOR CORRENTE</b>		
Meta fixada no Anexo de Metas Fiscais da LDO para o exercício de referência			1.635.965,15
<b>ABAIXO DA LINHA</b>			
<b>CÁLCULO DO RESULTADO NOMINAL</b>	<b>SALDO</b>		
	Em 31/Dez/2017 (a)	Até o 4º Bimestre (b)	
DÍVIDA CONSOLIDADA (XXVIII)	2.790.001,36		2.363.813,77
DEDUÇÕES (XXIX)	3.340.087,03		7.183.472,14
Disponibilidade de Caixa	3.340.087,03		7.183.472,14
Disponibilidade de Caixa Bruta	4.349.757,70		7.237.303,63
(-) Restos a Pagar Processados (XXX)	1.009.670,67		53.831,49
Demais Haveres Financeiros	-		0,00
DÍVIDA CONSOLIDADA LÍQUIDA (XXXI) = (XXVIII - XXIX)	-550.085,67		(4.819.658,37)
RESULTADO NOMINAL - Abaixo da Linha (XXXII) = (XXXIa - XXXIb)			4.269.572,70
<b>AJUSTE METODOLÓGICO</b>	<b>Até o Bimestre/2018</b>		
VARIAÇÃO SALDO RPP = (XXXIII) = (XXXa - XXXb)			955.839,18
RECEITA DE ALIENAÇÃO DE INVESTIMENTOS PERMANENTES (IX)			-
PASSIVOS RECONHECIDOS NA DC (XXXIV)			-
OUTROS PASSIVOS (XXXV)			-
RESULTADO NOMINAL AJUSTADO - Abaixo da Linha (XXXVI) = (XXXII - XXXIII - IX + XXXIV + XXXV)			3.313.733,52
RESULTADO PRIMÁRIO - Abaixo da Linha (XXXVII) = XXXVI - (XXV - XXVI)			3.364.593,44
<b>INFORMAÇÕES ADICIONAIS</b>	<b>PREVISÃO ORÇAMENTÁRIA</b>		
SALDO DE EXERCÍCIOS ANTERIORES			3.168.982,77
Recursos Arrecadados em Exercícios Anteriores - RPPS			-
Superávit Financeiro Utilizado para Abertura e Reabertura de Créditos Adicionais			3.168.982,77
RESERVA ORÇAMENTÁRIA DO RPPS			-

FONTE: PRONIM RF - Responsabilidade Fiscal, Depto. de Gestão Contábil e Tesouraria, 20/Set/2018, 13h e 55m.

  
**Eneidi Wichoski**  
CRC - 054174/0-1 PR  
CPF 706.500.049-49

  
**Lucimara Bernardi**  
Auditora de Controle Interno  
Decreto nº 2323/2008 - Céu Azul - PR

  
**Germano Bonafino**  
PREFEITO MUNICIPAL  
Gestão 2017 - 2020



Diário Oficial Assinado Eletronicamente com Certificado Padrão ICP-Brasil e Protocolado com Carimbo de Tempo SCT de acordo com a Medida Provisória 2200-2 do Art. 10º de 24.08.01 da ICP-Brasil

Arquivo Assinado Digitalmente por JURACI GALLON.  
A Prefeitura Municipal de Céu Azul da garantia da autenticidade deste documento, desde que visualizado através de <http://www.ceuazul.pr.gov.br> no link Diário Oficial.

[Início](#)



# DIÁRIO OFICIAL

## PREFEITURA MUNICIPAL DE CÉU AZUL

[www.ceuazul.pr.gov.br](http://www.ceuazul.pr.gov.br)

SEXTA-FEIRA, 21/09/2018

ANO: VIII Nº: 1989 EDIÇÃO DE HOJE: 42 PÁGINA(S)

### ATOS DO PODER EXECUTIVO

### DEMONSTRATIVO DOS RESTOS A PAGAR POR PODER E ÓRGÃO

Página: 1 de 1

Prefeitura Municipal de Ceu Azul - PR  
Relatório Resumido da Execução Orçamentária  
Demonstrativo dos Restos a Pagar por Poder e Órgão  
Orçamentos Fiscal e da Seguridade Social  
Janeiro a Agosto 2018/Bimestre Julho-Agosto

RREO - ANEXO 7 (LRF, art.53, inciso V)

R\$ 1,00

PODER/ÓRGÃO	RESTOS A PAGAR PROCESSADOS E NÃO PROCESSADOS LIQUIDADOS EM EXERCÍCIOS ANTERIORES					RESTOS A PAGAR NÃO PROCESSADOS					Saldo Total	
	Inscritos		Pagos (c)	Cancelados (d)	Saldo e=(a+b)-(c+d)	Inscritos		Liquidados (h)	Pagos (i)	Cancelados (j)		Saldo k=(f+g)-(i+j)
	Em Exercícios Anteriores (a)	Em 31 de dezembro de 2017 (b)				Em Exercícios Anteriores (f)	Em 31 de dezembro de 2017 (g)					
RESTOS A PAGAR(EXCETO INTRA-ORÇAMENTÁRIOS) (I)	214.431,16	794.870,35	979.001,72	28.818,19	1.481,60	1.905.266,17	1.049.017,62	904.750,08	852.400,19	1.906.885,79	194.997,81	196.479,41
PODER EXECUTIVO	214.431,16	794.870,35	979.001,72	28.818,19	1.481,60	1.905.266,17	1.049.017,62	904.750,08	852.400,19	1.906.885,79	194.997,81	196.479,41
PODER LEGISLATIVO	-	-	-	-	-	-	-	-	-	-	-	-
Órgão não cadastrado	-	-	-	-	-	-	-	-	-	-	-	-
RESTOS A PAGAR(INTRA-ORÇAMENTÁRIOS) (II)	-	369,16	369,16	-	-	-	-	-	-	-	-	-
PODER EXECUTIVO	-	369,16	369,16	-	-	-	-	-	-	-	-	-
<b>TOTAL (III) = (I+II)</b>	<b>214.431,16</b>	<b>795.239,51</b>	<b>979.370,88</b>	<b>28.818,19</b>	<b>1.481,60</b>	<b>1.905.266,17</b>	<b>1.049.017,62</b>	<b>904.750,08</b>	<b>852.400,19</b>	<b>1.906.885,79</b>	<b>194.997,81</b>	<b>196.479,41</b>

FONTE: PRONIM RF - Responsabilidade Fiscal, Depto. de Gestão Contábil e Tesouraria, 20/Set/2018, 14h e 00m.

  
Eneida Wichoski  
CRC - 054174/0-1 PR  
CPF 706.500.049-49

  
Lucimara Bernardi  
Auditora de Controle Interno  
Decreto nº 2323/2008 - Céu Azul - PR

  
Germano Bonamigo  
PREFEITO MUNICIPAL  
Gestão 2017 - 2020



Diário Oficial Assinado Eletronicamente com Certificado Padrão ICP-Brasil e Protocolado com Carimbo de Tempo SCT de acordo com a Medida Provisória 2200-2 do Art. 10º de 24.08.01 da ICP-Brasil

Arquivo Assinado Digitalmente por JURACI GALLON.  
A Prefeitura Municipal de Céu Azul da garantia da autenticidade deste documento, desde que visualizado através de <http://www.ceuazul.pr.gov.br> no link Diário Oficial.

[Início](#)



# DIÁRIO OFICIAL

## PREFEITURA MUNICIPAL DE CÉU AZUL

[www.ceuazul.pr.gov.br](http://www.ceuazul.pr.gov.br)

SEXTA-FEIRA, 21/09/2018

ANO: VIII Nº: 1989 EDIÇÃO DE HOJE: 42 PÁGINA(S)

### ATOS DO PODER EXECUTIVO

### DEMONSTRATIVO DAS RECEITAS E DESPESAS COM MANUTENÇÃO E DESENVOLVIMENTO DO ENSINO – MD

Página: 1 de 6

Prefeitura Municipal de Ceu Azul - PR  
Relatório Resumido da Execução Orçamentária  
Demonstrativo das Receitas e Despesas com Manutenção e Desenvolvimento do Ensino - MDE  
Orçamentos Fiscal e da Seguridade Social  
Janeiro a Agosto 2018/Bimestre Julho-Agosto

RREO - ANEXO 8 (LDB, art. 72)

R\$ 1,00

RECEITA RESULTANTE DE IMPOSTOS (caput do art. 212 da Constituição)	RECEITAS DO ENSINO			
	PREVISÃO INICIAL	PREVISÃO ATUALIZADA	RECEITAS REALIZADAS	
		(a)	Até o Bimestre (b)	% (c)=(b/a)x100
<b>1-RECEITA DE IMPOSTOS</b>	5.493.630,52	5.493.630,52	3.133.610,50	57,04
1.1-Receita Resultante do Imposto sobre a Propriedade Predial e Territorial Urbana - IPTU	1.009.566,43	1.009.566,43	617.492,93	61,16
1.1.1-IPTU	678.965,50	678.965,50	364.863,14	53,74
1.1.2-Multas, Juros de Mora, Dívida Ativa e Outros Encargos do IPTU	330.600,93	330.600,93	252.629,79	76,42
1.2-Receita Resultante do Imposto sobre Transmissão Inter Vivos - ITBI	598.259,21	598.259,21	355.670,51	59,45
1.2.1-ITBI	597.968,34	597.968,34	355.670,51	59,48
1.2.2-Multas, Juros de Mora, Dívida Ativa e Outros Encargos do ITBI	290,87	290,87	-	-
1.3-Receita Resultante do Imposto sobre Serviços de Qualquer Natureza - ISS	2.903.843,82	2.903.843,82	1.762.046,50	60,68
1.3.1-ISS	2.851.156,53	2.851.156,53	1.732.080,02	60,75
1.3.2- Multas, Juros de Mora, Dívida Ativa e Outros Encargos do ISS	52.687,29	52.687,29	29.966,48	56,88
1.4-Receita Resultante do Imposto de Renda Retido na Fonte - IRRF	981.961,06	981.961,06	398.400,56	40,57
1.5-Receita Resultante do Imposto Territorial Rural - ITR (CF, art. 153, §4º, inciso III)	-	-	-	-
1.5.1-ITR	-	-	-	-
1.5.2-Multas, Juros de Mora, Dívida Ativa e Outros Encargos do ITR	-	-	-	-
<b>2-RECEITA DE TRANSFERÊNCIAS CONSTITUCIONAIS E LEGAIS</b>	38.933.287,34	38.933.287,34	22.304.372,11	57,29
2.1-Cota-Parte FPM	14.377.589,90	14.377.589,90	8.265.721,74	57,49
2.1.1-Parcela referente à CF, art. 159, I, alínea b	12.454.999,77	13.393.631,77	7.774.275,75	58,04
2.1.2-Parcela referente à CF, art. 159, I, alínea d	563.633,34	563.633,34	-	-
2.1.3-Parcela referente à CF, art. 159, I, alínea e	420.324,79	420.324,79	491.445,99	116,92
2.2-Cota-Parte ICMS	22.068.677,39	22.068.677,39	12.290.213,39	55,69
2.3-ICMS-Desoneração - L.C. nº 87/1996	171.646,53	171.646,53	80.226,32	46,74
2.4-Cota-Parte IPI-Exportação	291.407,13	291.407,13	215.878,28	74,08
2.5-Cota-Parte ITR	152.995,35	152.995,35	1.558,64	1,02
2.6-Cota-Parte IPVA	1.870.971,04	1.870.971,04	1.450.773,74	77,54
2.7-Cota-Parte IOF-Ouro	-	-	-	-
<b>3-TOTAL DA RECEITA DE IMPOSTOS (1+2)</b>	44.426.917,86	44.426.917,86	25.437.982,61	57,26



Diário Oficial Assinado Eletronicamente com Certificado Padrão ICP-Brasil e Protocolado com Carimbo de Tempo SCT de acordo com a Medida Provisória 2200-2 do Art. 10º de 24.08.01 da ICP-Brasil

Arquivo Assinado Digitalmente por JURACI GALLON.  
A Prefeitura Municipal de Céu Azul da garantia da autenticidade deste documento, desde que visualizado através de <http://www.ceuazul.pr.gov.br> no link Diário Oficial.

[Início](#)





# DIÁRIO OFICIAL

## PREFEITURA MUNICIPAL DE CÉU AZUL

[www.ceuazul.pr.gov.br](http://www.ceuazul.pr.gov.br)

SEXTA-FEIRA, 21/09/2018

ANO: VIII Nº: 1989 EDIÇÃO DE HOJE: 42 PÁGINA(S)

### ATOS DO PODER EXECUTIVO

Página: 2 de 6

Prefeitura Municipal de Ceu Azul - PR  
Relatório Resumido da Execução Orçamentária  
Demonstrativo das Receitas e Despesas com Manutenção e Desenvolvimento do Ensino - MDE  
Orçamentos Fiscal e da Seguridade Social  
Janeiro a Agosto 2018/Bimestre Julho-Agosto

RREO - ANEXO 8 (LDB, art. 72)

R\$ 1,00

RECEITAS ADICIONAIS PARA FINANCIAMENTO DO ENSINO	PREVISÃO INICIAL	PREVISÃO ATUALIZADA (a)	RECEITAS REALIZADAS	
			Até o Bimestre (b)	% (c)=(b/a)x100
4 - RECEITA DA APLICAÇÃO FINANCEIRA DE OUTROS RECURSOS DE IMPOSTOS VINCULADOS AO ENSINO	34.728,12	34.728,12	1.300,05	3,74
5 - RECEITA DE TRANSFERÊNCIAS DO FNDE	821.750,05	1.073.982,05	597.794,84	55,66
5.1 - Transferências do Salário-Educação	532.195,21	532.195,21	303.685,14	57,06
5.2 - Transferências Diretas - PDDE	-	-	-	-
5.3 - Transferências Diretas - PNAE	182.519,98	182.519,98	86.684,20	47,49
5.4 - Transferências Diretas - PNATE	83.815,53	83.815,53	33.784,45	40,31
5.5 - Outras Transferências do FNDE	-	252.232,00	171.772,77	68,10
5.6 - Aplicação Financeira dos Recursos do FNDE	23.219,33	23.219,33	1.868,28	8,05
6 - RECEITA DE TRANSFERÊNCIAS DE CONVÊNIOS	31.210,84	217.610,84	316,08	0,15
6.1 - Transferências de Convênios	24.500,00	210.900,00	-	-
6.2 - Aplicação Financeira dos Recursos de Convênios	6.710,84	6.710,84	316,08	4,71
7 - RECEITA DE OPERAÇÕES DE CRÉDITO	-	500.000,00	-	-
8 - OUTRAS RECEITAS PARA FINANCIAMENTO DO ENSINO	288.273,87	288.273,87	145.441,39	50,45
9 - TOTAL DAS RECEITAS ADICIONAIS PARA FINANCIAMENTO DO ENSINO (4+5+6+7+8)	1.175.962,88	2.114.594,88	744.852,36	35,22

#### FUNDEB

RECEITAS DO FUNDEB	PREVISÃO INICIAL	PREVISÃO ATUALIZADA (a)	RECEITAS REALIZADAS	
			Até o Bimestre (b)	% (c)=(b/a)x100
10 - RECEITAS DESTINADAS AO FUNDEB	7.589.865,85	7.589.865,85	4.362.589,80	57,48
10.1 - Cota-Parte FPM Destinada ao FUNDEB-(20% de 2.1.1)	2.678.726,35	2.678.726,35	1.554.860,01	58,04
10.2 - Cota-Parte ICMS Destinada ao FUNDEB-(20% de 2.2)	4.413.735,48	4.413.735,48	2.458.042,43	55,69
10.3 - ICMS-Desoneração Destinada ao FUNDEB-(20% de 2.3)	34.329,31	34.329,31	16.045,20	46,74
10.4 - Cota-Parte IPI-Exportação Destinada ao FUNDEB-(20% de 2.4)	58.281,43	58.281,43	43.175,68	74,08
10.5 - Cota-Parte ITR ou ITR Arrecadado Destinados ao FUNDEB-(20% de (1.5 + 2.5))	30.599,07	30.599,07	311,71	1,02
10.6 - Cota-Parte IPVA Destinada ao FUNDEB-(20% de 2.6)	374.194,21	374.194,21	290.154,77	77,54
11 - RECEITAS RECEBIDAS DO FUNDEB	5.644.372,55	5.644.372,55	3.375.960,02	59,81
11.1 - Transferências de Recursos do FUNDEB	5.617.217,47	5.617.217,47	3.369.113,62	59,98
11.2 - Complementação da União ao FUNDEB	-	-	-	-
11.3 - Receita de Aplicação Financeira dos Recursos do FUNDEB	27.155,08	27.155,08	6.846,40	25,21
12 - RESULTADO LÍQUIDO DAS TRANSFERÊNCIAS DO FUNDEB(11.1-10)	-1.972.648,38	-1.972.648,38	-993.476,18	50,36

[SE RESULTADO LÍQUIDO DA TRANSFERÊNCIA (12) > 0] = ACRÉSCIMO RESULTANTE DAS TRANSFERÊNCIAS DO FUNDEB

[SE RESULTADO LÍQUIDO DA TRANSFERÊNCIA (12) < 0] = DECRÉSCIMO RESULTANTE DAS TRANSFERÊNCIAS DO FUNDEB



Diário Oficial Assinado Eletronicamente com Certificado Padrão ICP-Brasil e Protocolado com Carimbo de Tempo SCT de acordo com a Medida Provisória 2200-2 do Art. 10º de 24.08.01 da ICP-Brasil

Arquivo Assinado Digitalmente por JURACI GALLON.  
A Prefeitura Municipal de Ceu Azul da garantia da autenticidade deste documento, desde que visualizado através de <http://www.ceuazul.pr.gov.br> no link Diário Oficial.

[Início](#)



# DIÁRIO OFICIAL

## PREFEITURA MUNICIPAL DE CÉU AZUL

[www.ceuazul.pr.gov.br](http://www.ceuazul.pr.gov.br)

SEXTA-FEIRA, 21/09/2018

ANO: VIII Nº: 1989 EDIÇÃO DE HOJE: 42 PÁGINA(S)

### ATOS DO PODER EXECUTIVO

Página: 3 de 6

Prefeitura Municipal de Ceu Azul - PR  
Relatório Resumido da Execução Orçamentária  
Demonstrativo das Receitas e Despesas com Manutenção e Desenvolvimento do Ensino - MDE  
Orçamentos Fiscal e da Seguridade Social  
Janeiro a Agosto 2018/Bimestre Julho-Agosto

RREO - ANEXO 8 (LDB, art. 72)

R\$ 1,00

DESPESAS DO FUNDEB	DOTAÇÃO INICIAL	DOTAÇÃO ATUALIZADA (d)	DESPESAS EMPENHADAS		DESPESAS LIQUIDADAS		
			Até o Bimestre (e)	% (f)=(e/d)x100	Até o Bimestre (g)	% (h)=(g/d)x100	
13-PAGAMENTO DOS PROFISSIONAIS DO MAGISTÉRIO	3.945.440,95	3.951.645,55	2.505.798,73	63,41	2.505.798,73	63,41	
13.1-Com Educação Infantil	-	-	-	-	-	-	
13.2-Com Ensino Fundamental	3.945.440,95	3.951.645,55	2.505.798,73	63,41	2.505.798,73	63,41	
14-OUTRAS DESPESAS	1.698.931,60	1.699.159,39	739.826,28	43,54	739.826,28	43,54	
14.1-Com Educação Infantil	642.376,77	642.376,77	487.145,87	75,83	487.145,87	75,83	
14.2-Com Ensino Fundamental	1.056.554,83	1.056.782,62	252.680,41	23,91	252.680,41	23,91	
15-TOTAL DAS DESPESAS DO FUNDEB(13+14)	5.644.372,55	5.650.804,94	3.245.625,01	57,44	3.245.625,01	57,44	
DEDUÇÕES PARA FINS DE LIMITE DO FUNDEB						VALOR	
16-RESTOS A PAGAR INSCRITOS NO EXERCÍCIO SEM DISPONIBILIDADE FINANCEIRA DE RECURSOS DO FUNDEB						-	
16.1 - FUNDEB 60%						-	
16.2 - FUNDEB 40%						-	
17-DESPESAS CUSTEADAS COM O SUPERÁVIT FINANCEIRO, DO EXERCÍCIO ANTERIOR, DO FUNDEB						-	
17.1 - FUNDEB 60%						-	
17.2 - FUNDEB 40%						-	
18-TOTAL DAS DEDUÇÕES CONSIDERADAS PARA FINS DE LIMITE DO FUNDEB (16+17)						-	
INDICADORES DO FUNDEB						VALOR	
19-TOTAL DAS DESPESAS DO FUNDEB PARA FINS DE LIMITE (15 - 18)						3.245.625,01	
19.1-Mínimo de 60% do FUNDEB na Remuneração do Magistério <sup>1</sup> (13 - (16.1 + 17.1)) / (11) x 100 %						74,22	
19.2-Máximo de 40% em Despesa com MDE, que não Remuneração do Magistério (14 - (16.2 + 17.2)) / (11) x 100 %						21,91	
19.3-Máximo de 5% não Aplicado no Exercício (100 - (19.1 + 19.2)) %						3,86	



Diário Oficial Assinado Eletronicamente com Certificado Padrão ICP-Brasil e Protocolado com Carimbo de Tempo SCT de acordo com a Medida Provisória 2200-2 do Art. 10º de 24.08.01 da ICP-Brasil

Arquivo Assinado Digitalmente por JURACI GALLON.  
A Prefeitura Municipal de Ceu Azul da garantia da autenticidade deste documento, desde que visualizado através de <http://www.ceuazul.pr.gov.br> no link Diário Oficial.

[Início](#)



# DIÁRIO OFICIAL

## PREFEITURA MUNICIPAL DE CÉU AZUL

[www.ceuazul.pr.gov.br](http://www.ceuazul.pr.gov.br)

SEXTA-FEIRA, 21/09/2018

ANO: VIII Nº: 1989 EDIÇÃO DE HOJE: 42 PÁGINA(S)

### ATOS DO PODER EXECUTIVO

Página: 4 de 6

Prefeitura Municipal de Ceu Azul - PR  
Relatório Resumido da Execução Orçamentária  
Demonstrativo das Receitas e Despesas com Manutenção e Desenvolvimento do Ensino - MDE  
Orçamentos Fiscal e da Seguridade Social  
Janeiro a Agosto 2018/Bimestre Julho-Agosto

RREO - ANEXO 8 (LDB, art. 72) R\$ 1,00

CONTROLE DA UTILIZAÇÃO DE RECURSOS NO EXERCÍCIO SUBSEQUENTE	VALOR
20-RECURSOS RECEBIDOS DO FUNDEB EM 2017 QUE NÃO FORAM UTILIZADOS	6.422,04
21-DESPESAS CUSTEADAS COM O SALDO DO ITEM 20 ATÉ O 1º TRIMESTRE DE 2018*	

MANUTENÇÃO E DESENVOLVIMENTO DO ENSINO - DESPESAS CUSTEADAS COM A RECEITA RESULTANTE DE IMPOSTOS E RECURSOS DO FUNDEB						
DESPESAS COM AÇÕES TÍPICAS DE MDE	DOTAÇÃO INICIAL	DOTAÇÃO ATUALIZADA (d)	DESPESAS EMPENHADAS		DESPESAS LIQUIDADAS	
			Até o Bimestre (e)	% (f)=(e/d)x100	Até o Bimestre (g)	% (h)=(g/d)x100
22-EDUCAÇÃO INFANTIL	4.178.198,07	4.616.698,07	2.731.505,60	59,17	2.658.756,24	57,59
22.1-Creche	2.855.052,35	3.328.552,35	1.946.873,89	58,49	1.881.551,78	56,53
22.1.1-Despesas Custeadas com Recursos do FUNDEB	122.069,20	122.069,20	93.681,02	76,74	93.681,02	76,74
22.1.2-Despesas Custeadas com Outros Recursos de Impostos	2.732.983,15	3.206.483,15	1.853.192,87	57,80	1.787.870,76	55,76
22.2-Pré-Escola	1.323.145,72	1.288.145,72	784.631,71	60,91	777.204,46	60,34
22.2.1-Despesas Custeadas com Recursos do FUNDEB	520.307,57	520.307,57	393.464,85	75,62	393.464,85	75,62
22.2.2-Despesas Custeadas com Outros Recursos de Impostos	802.838,15	767.838,15	391.166,86	50,94	383.739,61	49,98
23-ENSINO FUNDAMENTAL	8.422.895,03	8.603.722,77	4.747.528,92	55,18	4.370.427,52	50,80
23.1-Despesas Custeadas com Recursos do FUNDEB	5.001.995,78	5.008.428,17	2.758.479,14	55,08	2.758.479,14	55,08
23.2-Despesas Custeadas com Outros Recursos de Impostos	3.420.899,25	3.595.294,60	1.989.049,78	55,32	1.611.948,38	44,83
24-ENSINO MÉDIO	-	-	-	-	-	-
25-ENSINO SUPERIOR	550.000,00	550.000,00	550.000,00	100,00	355.000,00	64,55
26-ENSINO PROFISSIONAL NÃO INTEGRADO AO ENSINO REGULAR	-	-	-	-	-	-
27-OUTRAS	-	-	-	-	-	-
28-TOTAL DAS DESPESAS COM AÇÕES TÍPICAS DE MDE (22+23+24+25+26+27)	13.151.093,10	13.770.420,84	8.029.034,52	58,31	7.384.183,76	53,62



Diário Oficial Assinado Eletronicamente com Certificado Padrão ICP-Brasil e Protocolado com Carimbo de Tempo SCT de acordo com a Medida Provisória 2200-2 do Art. 10º de 24.08.01 da ICP-Brasil

Arquivo Assinado Digitalmente por JURACI GALLON.  
A Prefeitura Municipal de Céu Azul da garantia da autenticidade deste documento, desde que visualizado através de <http://www.ceuazul.pr.gov.br> no link Diário Oficial.

[Início](#)



# DIÁRIO OFICIAL

## PREFEITURA MUNICIPAL DE CÉU AZUL

[www.ceuazul.pr.gov.br](http://www.ceuazul.pr.gov.br)

SEXTA-FEIRA, 21/09/2018

ANO: VIII Nº: 1989 EDIÇÃO DE HOJE: 42 PÁGINA(S)

### ATOS DO PODER EXECUTIVO

Página: 5 de 6

Prefeitura Municipal de Ceu Azul - PR  
Relatório Resumido da Execução Orçamentária  
Demonstrativo das Receitas e Despesas com Manutenção e Desenvolvimento do Ensino - MDE  
Orçamentos Fiscal e da Seguridade Social  
Janeiro a Agosto 2018/Bimestre Julho-Agosto

RREO - ANEXO 8 (LDB, art. 72) R\$ 1,00

DEDUÇÕES CONSIDERADAS PARA FINS DE LIMITE CONSTITUCIONAL	VALOR
29-RESULTADO LÍQUIDO DAS TRANSFERÊNCIAS DO FUNDEB = (12)	-993.476,18
30-DESPESAS CUSTEADAS COM A COMPLEMENTAÇÃO DO FUNDEB NO EXERCÍCIO	-
32-DESPESAS CUSTEADAS COM O SUPERÁVIT FINANCEIRO, DO EXERCÍCIO ANTERIOR, DO FUNDEB	-
33-DESPESAS CUSTEADAS COM O SUPERÁVIT FINANCEIRO, DO EXERCÍCIO ANTERIOR DE OUTROS RECURSOS DE IMPOSTOS	-
34-RESTOS A PAGAR INSCRITOS NO EXERCÍCIO SEM DISPONIBILIDADE FINANCEIRA DE RECURSOS DE IMPOSTOS VINCULADOS AO ENSINO*	-
35-CANCELAMENTO, NO EXERCÍCIO, DE RESTOS A PAGAR INSCRITOS COM DISPONIBILIDADE FINANCEIRA DE RECURSOS DE IMPOSTOS VINCULADOS AO ENSINO = (45j)	-
36-TOTAL DAS DEDUÇÕES CONSIDERADAS PARA FINS DE LIMITE CONSTITUCIONAL (29+30+31+32+33+34+35)*	-993.476,18
37-TOTAL DAS DESPESAS PARA FINS DE LIMITE ((22+23) -(36))*	8.022.659,94
38-PERCENTUAL DE APLICAÇÃO EM MDE SOBRE A RECEITA LÍQUIDA DE IMPOSTOS ((37)/(3)x100)%* - LIMITE CONSTITUCIONAL 25% <sup>5</sup>	31,54

OUTRAS INFORMAÇÕES PARA CONTROLE						
OUTRAS DESPESAS CUSTEADAS COM RECEITAS ADICIONAIS PARA FINANCIAMENTO DO ENSINO	DOTAÇÃO INICIAL	DOTAÇÃO ATUALIZADA (d)	DESPESAS EMPENHADAS		DESPESAS LIQUIDADAS	
			Até o Bimestre (e)	% (f)=(e/d)x100	Até o Bimestre (g)	% (h)=(g/d)x100
39-DESPESAS CUSTEADAS COM A APLICAÇÃO FINANCEIRA DE OUTROS RECURSOS DE IMPOSTOS VINCULADOS AO ENSINO	-	-	-	-	-	-
40-DESPESAS CUSTEADAS COM A CONTRIBUIÇÃO SOCIAL DO SALÁRIO-EDUCAÇÃO	551.203,20	591.386,07	337.580,05	57,08	311.477,16	52,67
41-DESPESAS CUSTEADAS COM OPERAÇÕES DE CRÉDITO	-	500.000,00	-	-	-	-
42-DESPESAS CUSTEADAS COM OUTRAS RECEITAS PARA FINANCIAMENTO DO ENSINO	590.031,56	1.073.515,75	299.533,30	27,90	224.596,94	20,92
43-TOTAL DAS OUTRAS DESPESAS CUSTEADAS COM RECEITAS ADICIONAIS PARA FINANCIAMENTO DO ENSINO (39+40+41+42)	1.141.234,76	2.164.901,82	637.113,35	29,43	536.074,10	24,76
44-TOTAL GERAL DAS DESPESAS COM EDUCAÇÃO (28+43)	14.292.327,86	15.935.322,66	8.666.147,87	54,38	7.920.257,86	49,70
RESTOS A PAGAR INSCRITOS COM DISPONIBILIDADE FINANCEIRA DE RECURSOS DE IMPOSTOS VINCULADOS AO ENSINO	SALDO ATÉ O BIMESTRE		CANCELADO EM 2018 (j)			
45-RESTOS A PAGAR DE DESPESAS COM MDE			-		-	-
45.1-Executadas com Recursos de Impostos Vinculados ao Ensino			-		-	-
45.2-Executadas com Recursos do FUNDEB			-		-	-



Diário Oficial Assinado Eletronicamente com Certificado Padrão ICP-Brasil e Protocolado com Carimbo de Tempo SCT de acordo com a Medida Provisória 2200-2 do Art. 10º de 24.08.01 da ICP-Brasil

Arquivo Assinado Digitalmente por JURACI GALLON. A Prefeitura Municipal de Céu Azul da garantia da autenticidade deste documento, desde que visualizado através de <http://www.ceuazul.pr.gov.br> no link Diário Oficial.

[Início](#)



# DIÁRIO OFICIAL

## PREFEITURA MUNICIPAL DE CÉU AZUL

[www.ceuazul.pr.gov.br](http://www.ceuazul.pr.gov.br)

SEXTA-FEIRA, 21/09/2018

ANO: VIII Nº: 1989 EDIÇÃO DE HOJE: 42 PÁGINA(S)

### ATOS DO PODER EXECUTIVO

Página: 6 de 6

Prefeitura Municipal de Ceu Azul - PR  
Relatório Resumido da Execução Orçamentária  
Demonstrativo das Receitas e Despesas com Manutenção e Desenvolvimento do Ensino - MDE  
Orçamentos Fiscal e da Seguridade Social  
Janeiro a Agosto 2018/Bimestre Julho-Agosto

RREO - ANEXO 8 (LDB, art. 72)		RS 1,00
CONTROLE DA DISPONIBILIDADE FINANCEIRA	FUNDEB	SALÁRIO EDUCAÇÃO
46-DISPONIBILIDADE FINANCEIRA EM 31 DE DEZEMBRO DE 2017	55.034,91	40.182,87
47-(+)INGRESSO DE RECURSOS ATÉ O BIMESTRE	3.369.113,62	303.685,14
48-(-)PAGAMENTOS EFETUADOS ATÉ O BIMESTRE	3.213.372,54	311.477,16
48.1 Orçamento do Exercício	3.164.759,67	311.477,16
48.2 Restos a Pagar	48.612,87	-
49-(+)RECEITA DE APLICAÇÃO FINANCEIRA DOS RECURSOS ATÉ O BIMESTRE	6.846,40	826,49
50-(-)DISPONIBILIDADE FINANCEIRA ATÉ O BIMESTRE	217.622,39	33.217,34
51- (+)Ajustes	-	-
51.1 Retenções	-	-
51.2 Conciliação Bancária	-	-
52-(-)SALDO FINANCEIRO CONCILIADO	217.622,39	33.217,34

FONTE: PRONIM RF - Responsabilidade Fiscal, Depto. de Gestão Contábil e Tesouraria, 20/Set/2018, 14h e 06m.

<sup>1</sup>Limites mínimos anuais a serem cumpridos no encerramento do exercício.

<sup>2</sup>Art. 21, § 2º, Lei 11.494/2007: "Até 5% dos recursos recebidos à conta dos Fundos, inclusive relativos à complementação da União recebidos nos termos do § 1º do art. 6º desta Lei, poderão ser utilizados no 1º trimestre do exercício imediatamente subsequente, mediante abertura de crédito adicional."

<sup>3</sup>Caput do artigo 212 da CF/1988.

<sup>4</sup>Os valores referentes à parcela dos Restos a Pagar inscritos sem disponibilidade financeira vinculada à educação deverão ser informados somente no RREO do último bimestre do exercício.

<sup>5</sup>Limites mínimos anuais a serem cumpridos no encerramento do exercício, no âmbito de atuação prioritária, conforme LDB, art. 11, V.

<sup>6</sup>Nos cinco primeiros bimestres do exercício o acompanhamento poderá ser feito com base na despesa empenhada ou na despesa liquidada. No último bimestre do exercício, o valor deverá corresponder ao total da despesa empenhada

  
Eneide Wichoski  
CRC - 054174/0-1 PR  
CPF 708.500.949-40

  
Lucimara Bernardi  
Auditora de Controle Interno  
Decreto nº 2323/2008 - Céu Azul - PR





# DIÁRIO OFICIAL

## PREFEITURA MUNICIPAL DE CÉU AZUL

[www.ceuazul.pr.gov.br](http://www.ceuazul.pr.gov.br)

SEXTA-FEIRA, 21/09/2018

ANO: VIII Nº: 1989 EDIÇÃO DE HOJE: 42 PÁGINA(S)

### ATOS DO PODER EXECUTIVO

## DEMONSTRATIVO DAS RECEITAS DE OPERAÇÕES DE CRÉDITO E DESPESAS DE CAPITAL

Página: 1 de 1

Prefeitura Municipal de Ceu Azul - PR  
Relatório Resumido da Execução Orçamentária  
Demonstrativo das Receitas de Operações de Crédito e Despesas de Capital  
Orçamentos Fiscal e da Seguridade Social  
Janeiro a Agosto 2018/Bimestre Julho-Agosto

RREO - ANEXO 9 (LRF, art.53, § 1º, inciso I)

R\$ 1,00

RECEITAS	PREVISÃO ATUALIZADA (a)	RECEITAS REALIZADAS (b)	SALDO NÃO REALIZADO (c)=(a-b)
RECEITAS DE OPERAÇÕES DE CRÉDITO¹ (I)	3.500.000,00	113.669,29	3.386.330,71


DESPESAS	DOTAÇÃO ATUALIZADA (d)	DESPESAS EMPENHADAS (e)	DESPESAS LIQUIDADAS	DESPESAS INSCRITAS EM RESTOS A PAGAR NÃO PROCESSADOS	SALDO NÃO EXECUTADO (f)=(d-e)
DESPESAS DE CAPITAL	18.286.790,66	3.351.967,77	1.207.141,93		14.934.822,89
(-)Incentivos Fiscais a Contribuinte					
(-)Incentivos Fiscais a Contribuinte por Instituições Financeiras					
DESPESAS DE CAPITAL LÍQUIDA (II)	18.286.790,66	3.351.967,77	1.207.141,93		14.934.822,89
RESULTADO PARA APURAÇÃO DA REGRA DE OURO (III)=(I-II)	-14.786.790,66	-3.238.298,48	-	-	-11.548.492,18

FONTE: PRONIM RF - Responsabilidade Fiscal, Depto. de Gestão Contábil e Tesouraria, 20/Set/2018, 14h e 09m.

Notas:

¹ Operações de Crédito descritas na CF, art. 167, inciso III;

  
Eneide Wichoski  
CRC - 054174/0-1 PR  
CPF 706.500.049-49

  
Lucimara Bernardi  
Auditora de Controle Interno  
PR - 1973/2008 - Céu Azul - PR



Diário Oficial Assinado Eletronicamente com Certificado Padrão ICP-Brasil e Protocolado com Carimbo de Tempo SCT de acordo com a Medida Provisória 2200-2 do Art. 10º de 24.08.01 da ICP-Brasil

Arquivo Assinado Digitalmente por JURACI GALLON.  
A Prefeitura Municipal de Céu Azul da garantia da autenticidade deste documento, desde que visualizado através de <http://www.ceuazul.pr.gov.br> no link Diário Oficial.

[Início](#)



# DIÁRIO OFICIAL

PREFEITURA MUNICIPAL DE CÉU AZUL

[www.ceuazul.pr.gov.br](http://www.ceuazul.pr.gov.br)

SEXTA-FEIRA, 21/09/2018

ANO: VIII Nº: 1989 EDIÇÃO DE HOJE: 42 PÁGINA(S)

## ATOS DO PODER EXECUTIVO

### DEMONST. DA PROJEÇÃO ATUARIAL DO REGIME PRÓPRIO DE PREV. DOS SERVIDORES

Página: 1 de 1

Prefeitura Municipal de Céu Azul - PR  
Relatório Resumido da Execução Orçamentária  
Demonstrativo da Projeção Atuarial do Regime Próprio de  
Previdência dos Servidores  
Orçamentos Fiscal e da Seguridade Social  
2018 a 2018

Declaro para fins de Publicação dos Relatórios Resumido da Execução Orçamentária do 4º Bimestre de 2018, do Poder Executivo do Município de Céu Azul, Estado do Paraná, que o Demonstrativo da Projeção Atuarial do Regime Próprio de Previdência dos Servidores não se aplica ao Ente Público, pelo fato de que o Município está no Regime Geral da Previdência Social.  
Outrossim, informamos que caso seja verificada posteriormente a possibilidade de atendimento, as providências serão de pronto adotadas.

Município de Céu Azul, PR., 20 de setembro de 2018.

  
Eneidir Wichoski  
CBC - 054174/0-1 PR  
CPF 706.500.049-48

  
Germano Bonafino  
Prefeito Municipal

  
Lucimara Bernardi  
Auditora de Controle Interno  
Decreto nº 2323/2008 - Céu Azul - PR



Diário Oficial Assinado Eletronicamente com Certificado Padrão ICP-Brasil e Protocolado com Carimbo de Tempo SCT de acordo com a Medida Provisória 2200-2 do Art. 10º de 24.08.01 da ICP-Brasil

Arquivo Assinado Digitalmente por JURACI GALLON.  
A Prefeitura Municipal de Céu Azul da garantia da autenticidade deste documento, desde que visualizado através de <http://www.ceuazul.pr.gov.br> no link Diário Oficial.

[Início](#)



# DIÁRIO OFICIAL

## PREFEITURA MUNICIPAL DE CÉU AZUL

[www.ceuazul.pr.gov.br](http://www.ceuazul.pr.gov.br)

SEXTA-FEIRA, 21/09/2018

ANO: VIII Nº: 1989 EDIÇÃO DE HOJE: 42 PÁGINA(S)

### ATOS DO PODER EXECUTIVO

## DEMONSTRATIVO DA RECEITA DE ALIENAÇÃO DE ATIVOS E APLICAÇÃO DOS RECURSOS

Página: 1 de 1

Prefeitura Municipal de Ceu Azul - PR  
Relatório Resumido da Execução Orçamentária  
Demonstrativo da Receita de Alienação de Ativos e Aplicação dos Recursos  
Orçamentos Fiscal e da Seguridade Social  
Janeiro a Agosto 2018/Bimestre Julho-Agosto

RREO - ANEXO 11 (LRF, art. 53, § 1º, inciso III)

Em Reais

RECEITAS	PREVISÃO ATUALIZADA (a)	RECEITAS REALIZADAS (b)	SALDO (c)=(a-b)
RECEITAS DE ALIENAÇÃO DE ATIVOS (I)	72.503,97	1.152,25	71.351,72
Alienação de Bens Móveis	35.680,93	1.152,25	34.528,68
Alienação de Bens Imóveis	36.823,04	-	36.823,04

DESPESAS	DOTAÇÃO ATUALIZADA (d)	DESPESAS EMPENHADAS (e)	DESPESAS LIQUIDADAS (f)	DESPESAS PAGAS (f)	DESPESAS INSCRITAS EM RESTOS A PAGAR NÃO PROCESSADOS	PAGAMENTO DE RESTOS A PAGAR (g)	SALDO (h)=(d-e)
APLICAÇÃO DOS RECURSOS DA ALIENAÇÃO DE ATIVOS (II)	146.098,48	2.876,34	2.876,34	2.876,34	-	14.570,00	143.222,14
Despesas de Capital	146.098,48	2.876,34	2.876,34	2.876,34	-	14.570,00	143.222,14
INVESTIMENTOS	146.098,48	2.876,34	2.876,34	2.876,34	-	14.570,00	143.222,14
INVERSÕES FINANCEIRAS	-	-	-	-	-	-	-
AMORTIZAÇÃO DA DÍVIDA / REFINANCIAMENTO DA DÍVIDA	-	-	-	-	-	-	-
Despesas Correntes dos Regimes de Previdência	-	-	-	-	-	-	-
Regime Próprio dos Servidores Públicos	-	-	-	-	-	-	-

SALDO FINANCEIRO A APLICAR	2017 (i)	2018 (j) = (Ib - (If + Ifg))	SALDO ATUAL (k) = (Ili + Ilij)
VALOR (III)			-16.294,09

FONTE: PRONIM RF - Responsabilidade Fiscal, Depto. de Gestão Contábil e Tesouraria, 20/Set/2018, 14h e 17m.

  
Eneidir Wichoski  
CRC - 054174/0-1 PR  
CPF 706.500.049-49

  
Lucimara Bernardi  
Auditora de Controle Interno  
Decreto nº 2323/2008 - Céu Azul - PR

  
Germano Bonafino  
PREFEITO MUNICIPAL  
Gestão 2017 - 2020



Diário Oficial Assinado Eletronicamente com Certificado Padrão ICP-Brasil e Protocolado com Carimbo de Tempo SCT de acordo com a Medida Provisória 2200-2 do Art. 10º de 24.08.01 da ICP-Brasil

Arquivo Assinado Digitalmente por JURACI GALLON.  
A Prefeitura Municipal de Céu Azul da garantia da autenticidade deste documento, desde que visualizado através de <http://www.ceuazul.pr.gov.br> no link Diário Oficial.

[Início](#)





# DIÁRIO OFICIAL

## PREFEITURA MUNICIPAL DE CÉU AZUL

[www.ceuazul.pr.gov.br](http://www.ceuazul.pr.gov.br)

SEXTA-FEIRA, 21/09/2018

ANO: VIII Nº: 1989 EDIÇÃO DE HOJE: 42 PÁGINA(S)

### ATOS DO PODER EXECUTIVO

### DEMONSTRATIVO DAS RECEITAS E DESPESAS COM AÇÕES E SERVIÇOS PÚBLICOS DE SAÚDE

Página: 1 de 3

Prefeitura Municipal de Ceu Azul-PR  
Relatório Resumido da Execução Orçamentária  
Demonstrativo das Receitas e Despesas com Ações e Serviços Públicos de Saúde  
Orçamentos Fiscal e da Seguridade Social  
Janeiro a Agosto 2018/Bimestre Julho-Agosto

RREO – ANEXO 12 (LC 141/2012, art. 35)

R\$ 1,00

RECEITAS PARA APURAÇÃO DA APLICAÇÃO EM AÇÕES E SERVIÇOS PÚBLICOS DE SAÚDE	PREVISÃO INICIAL	PREVISÃO ATUALIZADA (a)	RECEITAS REALIZADAS	
			Até o Bimestre (b)	% (b/a) x 100
RECEITA DE IMPOSTOS LÍQUIDA (I)	5.493.630,52	5.493.630,52	3.133.610,50	57,04
Imposto Predial e Territorial Urbano - IPTU	678.965,50	678.965,50	364.863,14	53,74
Imposto sobre Transmissão de Bens Intervivos - ITBI	597.968,34	597.968,34	355.670,51	59,48
Imposto sobre Serviços de Qualquer Natureza - ISS	2.851.156,53	2.851.156,53	1.732.080,02	60,75
Imposto de Renda Retido na Fonte - IRRF	981.961,06	981.961,06	398.400,56	40,57
Imposto Territorial Rural - ITR	-	-	-	-
Multas, Juros de Mora e Outros Encargos dos Impostos	10.963,11	10.963,11	12.614,48	115,06
Dívida Ativa dos Impostos	365.918,55	365.918,55	195.985,73	53,56
Multas, Juros de Mora e Outros Encargos da Dívida Ativa	6.697,43	6.697,43	73.996,06	1.104,84
RECEITA DE TRANSFERÊNCIAS CONSTITUCIONAIS E LEGAIS (II)	37.949.329,21	37.949.329,21	21.812.926,12	57,48
Cota-Parte FPM	13.393.631,77	13.393.631,77	7.774.275,75	58,04
Cota-Parte ITR	152.995,35	152.995,35	1.558,64	1,02
Cota-Parte IPVA	1.870.971,04	1.870.971,04	1.450.773,74	77,54
Cota-Parte ICMS	22.068.677,39	22.068.677,39	12.290.213,39	55,69
Cota-Parte IPI-Exportação	291.407,13	291.407,13	215.878,28	74,08
Compensações Financeiras Provenientes de Impostos e Transferências Constitucionais	171.646,53	171.646,53	80.226,32	46,74
Desoneração ICMS (LC 87/96)	171.646,53	171.646,53	80.226,32	46,74
Outras	-	-	-	-
<b>TOTAL DAS RECEITAS PARA APURAÇÃO DA APLICAÇÃO EM AÇÕES E SERVIÇOS PÚBLICOS DE SAÚDE (III) = I + II</b>	<b>43.442.959,73</b>	<b>43.442.959,73</b>	<b>24.946.536,62</b>	<b>57,42</b>

RECEITAS ADICIONAIS PARA FINANCIAMENTO DA SAÚDE	PREVISÃO INICIAL	PREVISÃO ATUALIZADA (c)	RECEITAS REALIZADAS	
			Até o Bimestre (d)	% (d/c) x 100
TRANSFERÊNCIA DE RECURSOS DO SISTEMA ÚNICO DE SAÚDE-SUS	1.991.106,14	2.455.764,31	1.371.522,37	55,85
Provenientes da União	1.858.157,89	2.172.816,06	1.265.868,29	58,26
Provenientes dos Estados	132.948,25	282.948,25	105.654,08	37,34
Provenientes de Outros Municípios	-	-	-	-
Outras Receitas do SUS	-	-	-	-
TRANSFERÊNCIAS VOLUNTÁRIAS	45.156,96	45.156,96	531.968,54	1.178,04
RECEITAS DE OPERAÇÕES DE CRÉDITO VINCULADAS À SAÚDE	-	-	-	-
OUTRAS RECEITAS PARA FINANCIAMENTO DA SAÚDE	5.841,68	5.841,68	-	-
<b>TOTAL RECEITAS ADICIONAIS PARA FINANCIAMENTO DA SAÚDE</b>	<b>2.042.104,78</b>	<b>2.506.762,95</b>	<b>1.903.490,91</b>	<b>75,93</b>

DESPESAS COM SAÚDE (Por Grupo de Natureza da Despesa)	DOTAÇÃO INICIAL	DOTAÇÃO ATUALIZADA (e)	DESPESAS EMPENHADAS		DESPESAS LIQUIDADAS	
			Até o Bimestre (f)	% (f/e) x 100	Até o Bimestre (g)	% (g/e) x 100
DESPESAS CORRENTES	11.675.063,95	12.312.769,00	8.150.339,05	66,19	5.526.606,29	44,89
Pessoal e Encargos Sociais	5.009.809,58	4.581.087,92	2.435.518,12	53,16	2.154.786,84	47,04
Juros e Encargos da Dívida	1.860,00	1.860,00	1.366,92	73,49	-	-
Outras Despesas Correntes	6.663.394,37	7.729.821,08	5.713.454,01	73,91	3.371.819,45	43,62
DESPESAS DE CAPITAL	165.764,66	1.656.824,47	397.778,05	24,01	77.020,00	4,65
Investimentos	165.764,66	1.656.824,47	397.778,05	24,01	77.020,00	4,65
Inversões Financeiras	-	-	-	-	-	-
Amortização da Dívida	-	-	-	-	-	-
<b>TOTAL DAS DESPESAS COM SAÚDE (IV)</b>	<b>11.840.828,61</b>	<b>13.969.593,47</b>	<b>8.548.117,10</b>	<b>61,19</b>	<b>5.603.626,29</b>	<b>40,11</b>



# DIÁRIO OFICIAL

## PREFEITURA MUNICIPAL DE CÉU AZUL

[www.ceuazul.pr.gov.br](http://www.ceuazul.pr.gov.br)

SEXTA-FEIRA, 21/09/2018

ANO: VIII Nº: 1989 EDIÇÃO DE HOJE: 42 PÁGINA(S)

### ATOS DO PODER EXECUTIVO

Página: 2 de 3

Prefeitura Municipal de Ceu Azul-PR  
Relatório Resumido da Execução Orçamentária  
**Demonstrativo das Receitas e Despesas com Ações e Serviços Públicos de Saúde**  
Orçamentos Fiscal e da Seguridade Social  
Janeiro a Agosto 2018/Bimestre Julho-Agosto

RREO – ANEXO 12 (LC 141/2012, art. 35)

R\$ 1,00

DESPESAS COM SAÚDE NÃO COMPUTADAS PARA FINS DE APURAÇÃO DO PERCENTUAL MÍNIMO	DOTAÇÃO INICIAL	DOTAÇÃO ATUALIZADA	DESPESAS EMPENHADAS		DESPESAS LIQUIDADAS	
			Até o Bimestre (h)	% (h/IV f) x 100	Até o Bimestre (i)	% (i/IV g) x 100
DESPESAS COM INATIVOS E PENSIONISTAS	-	-	-	-	-	-
DESPESA COM ASSISTÊNCIA À SAÚDE QUE NÃO ATENDE AO PRINCÍPIO DE ACESSO UNIVERSAL	-	-	-	-	-	-
DESPESAS CUSTEADAS COM OUTROS RECURSOS	2.328.461,64	4.457.226,50	1.787.105,99	20,91	1.254.145,39	22,38
Recursos de Transferência do Sistema Único de Saúde - SUS	2.328.461,64	4.406.113,36	1.787.105,99	20,91	1.254.145,39	22,38
Recursos de Operações de Crédito	-	-	-	-	-	-
Outros Recursos	-	51.113,14	-	-	-	-
OUTRAS AÇÕES E SERVIÇOS NÃO COMPUTADOS	-	-	-	-	-	-
RESTOS A PAGAR NÃO PROCESSADOS INSCRITOS INDEVIDAMENTE NO EXERCÍCIO SEM DISPONIBILIDADE FINANCEIRA¹	-	-	-	-	-	-
DESPESAS CUSTEADAS COM DISPONIBILIDADE DE CAIXA VINCULADA AOS RESTOS A PAGAR CANCELADOS²	-	-	-	-	-	-
DESPESAS CUSTEADAS COM RECURSOS VINCULADOS À PARCELA DO PERCENTUAL MÍNIMO QUE NÃO FOI APLICADA EM AÇÕES E SERVIÇOS DE SAÚDE EM EXERCÍCIOS ANTERIORES³	-	-	-	-	-	-
<b>TOTAL DAS DESPESAS COM NÃO COMPUTADAS (V)</b>	<b>2.328.461,64</b>	<b>4.457.226,50</b>	<b>1.787.105,99</b>	<b>20,91</b>	<b>1.254.145,39</b>	<b>22,38</b>

<b>TOTAL DAS DESPESAS COM AÇÕES E SERVIÇOS PÚBLICOS DE SAÚDE (VI) = (IV - V)</b>	<b>9.512.366,97</b>	<b>9.512.366,97</b>	<b>6.761.011,11</b>	<b>79,09</b>	<b>4.349.480,90</b>	<b>77,62</b>
--	---------------------	---------------------	---------------------	--------------	---------------------	--------------

<b>PERCENTUAL DE APLICAÇÃO EM AÇÕES E SERVIÇOS PÚBLICOS DE SAÚDE SOBRE A RECEITA DE IMPOSTOS LÍQUIDA E TRANSFERÊNCIAS CONSTITUCIONAIS E LEGAIS (VII%) = (VII / IIIb x 100)* - LIMITE CONSTITUCIONAL 15% + e *</b>	<b>17,44</b>
---	--------------

<b>VALOR REFERENTE À DIFERENÇA ENTRE O VALOR EXECUTADO E O LIMITE MÍNIMO CONSTITUCIONAL [VII - (15 x IIIb) / 100]*</b>	<b>607.500,41</b>
--	-------------------

EXECUÇÃO DE RESTOS A PAGAR NÃO PROCESSADOS INSCRITOS COM DISPONIBILIDADE DE CAIXA	INSCRITOS	CANCELADOS/PRESCRITOS	PAGOS	A PAGAR	PARCELA CONSIDERADA NO LIMITE
Total	-	-	-	-	-

CONTROLE DOS RESTOS A PAGAR CANCELADOS OU PRESCRITOS PARA FINS DE APLICAÇÃO DA DISPONIBILIDADE DE CAIXA CONFORME ARTIGO 24, §1º e 2º	RESTOS A PAGAR CANCELADOS OU PRESCRITOS		
	Saldo Inicial	Despesas custeadas no exercício de referência (j)	Saldo Final (Não Aplicado)
Restos a Pagar Cancelados ou Prescritos em 2018	69.194,52	-	69.194,52
Restos a Pagar Cancelados ou Prescritos em 2017	15.618,18	-	15.618,18
Restos a Pagar Cancelados ou Prescritos em 2016	27.977,49	-	27.977,49
Restos a Pagar Cancelados ou Prescritos em 2015	9.953,71	-	9.953,71
Restos a Pagar Cancelados ou Prescritos em 2014	1.054,82	-	1.054,82
<b>Total (VIII)</b>	<b>123.798,72</b>	<b>-</b>	<b>123.798,72</b>

CONTROLE DO VALOR REFERENTE AO PERCENTUAL MÍNIMO NÃO CUMPRIDO EM EXERCÍCIOS ANTERIORES PARA FINS DE APLICAÇÃO DOS RECURSOS VINCULADOS CONFORME ARTIGOS 25 E 26	LIMITE NÃO CUMPRIDO		
	Saldo Inicial	Despesas custeadas no exercício de referência (k)	Saldo Final (Não Aplicado)
Diferença de limite não cumprido em 2014	3.954.396,34	-	3.954.396,34
<b>Total (IX)</b>	<b>3.954.396,34</b>	<b>-</b>	<b>3.954.396,34</b>

DESPESAS COM SAÚDE (Por Subfunção)	DOTAÇÃO INICIAL	DOTAÇÃO ATUALIZADA	DESPESAS EMPENHADAS		DESPESAS LIQUIDADAS	
			Até o Bimestre (l)	% (l/Total l) x 100	Até o Bimestre (m)	% (m/Total m) x 100
Atenção Básica	11.390.452,41	13.299.722,76	8.353.378,46	97,72	5.435.553,36	97,00
Assistência Hospitalar e Ambulatorial	-	-	-	-	-	-
Suporte Profilático e Terapêutico	-	-	-	-	-	-
Vigilância Sanitária	330.786,13	550.280,64	141.427,96	1,65	114.762,25	2,05
Vigilância Epidemiológica	-	-	-	-	-	-
Alimentação e Nutrição	-	-	-	-	-	-
Outras Subfunções	119.590,07	119.590,07	53.310,68	0,62	53.310,68	0,95
<b>TOTAL</b>	<b>11.840.828,61</b>	<b>13.969.593,47</b>	<b>8.548.117,10</b>	<b>100,00</b>	<b>5.603.626,29</b>	<b>100,00</b>

FONTE: PRONIM RF - Responsabilidade Fiscal, Depto. de Gestão Contábil e Tesouraria, 20/Set/2018, 14h e 22m.



Diário Oficial Assinado Eletronicamente com Certificado Padrão ICP-Brasil e Protocolado com Carimbo de Tempo SCT de acordo com a Medida Provisória 2200-2 do Art. 10º de 24.08.01 da ICP-Brasil

Arquivo Assinado Digitalmente por JURACI GALLON.  
A Prefeitura Municipal de Ceu Azul da garantia da autenticidade deste documento, desde que visualizado através de <http://www.ceuazul.pr.gov.br> no link Diário Oficial.

[Início](#)



# DIÁRIO OFICIAL

PREFEITURA MUNICIPAL DE CÉU AZUL

[www.ceuazul.pr.gov.br](http://www.ceuazul.pr.gov.br)

SEXTA-FEIRA, 21/09/2018

ANO: VIII Nº: 1989 EDIÇÃO DE HOJE: 42 PÁGINA(S)

## ATOS DO PODER EXECUTIVO

Página: 3 de 3

Prefeitura Municipal de Céu Azul-PR  
Relatório Resumido da Execução Orçamentária  
**Demonstrativo das Receitas e Despesas com Ações e Serviços Públicos de Saúde**  
Orçamentos Fiscal e da Seguridade Social  
Janeiro a Agosto 2018/Bimestre Julho-Agosto

RREO – ANEXO 12 (LC 141/2012, art. 35)

R\$ 1,00

- <sup>1</sup> Essa linha apresentará valor somente no Relatório Resumido da Execução Orçamentária do último bimestre do exercício.
- <sup>2</sup> O valor apresentado na intercessão com a coluna "i" ou com a coluna "h" deverá ser o mesmo apresentado no "total j".
- <sup>3</sup> O valor apresentado na intercessão com a coluna "i" ou com a coluna "h" deverá ser o mesmo apresentado no "total K".
- <sup>4</sup> Limite anual mínimo a ser cumprido no encerramento do exercício. Deverá ser informado o limite estabelecido na Lei Orgânica do Município quando o percentual nela estabelecido for superior ao fixado na LC nº 141/2012
- <sup>5</sup> Durante o exercício esse valor servirá para o monitoramento previsto no art. 23 da LC 141/2012
- <sup>6</sup> Nos cinco primeiros bimestres do exercício o acompanhamento será feito com base na despesa liquidada. No último bimestre do exercício, o valor deverá corresponder ao total da despesa empenhada.

  
Eneidrich Wichoski  
CRC-054174/0-1 PR  
CPF 706.500.049-49

  
Lucimara Bernardi  
Auditora de Controle Interno  
Decreto nº 2323/2008 - Céu Azul - PR

  
Getirano Bonamigo  
PREFEITO MUNICIPAL  
Gestão 2017 - 2020



Diário Oficial Assinado Eletronicamente com Certificado Padrão ICP-Brasil e Protocolado com Carimbo de Tempo SCT de acordo com a Medida Provisória 2200-2 do Art. 10º de 24.08.01 da ICP-Brasil

Arquivo Assinado Digitalmente por JURACI GALLON.  
A Prefeitura Municipal de Céu Azul da garantia da autenticidade deste documento, desde que visualizado através de <http://www.ceuazul.pr.gov.br> no link Diário Oficial.

[Início](#)



# DIÁRIO OFICIAL

PREFEITURA MUNICIPAL DE CÉU AZUL

[www.ceuazul.pr.gov.br](http://www.ceuazul.pr.gov.br)

SEXTA-FEIRA, 21/09/2018

ANO: VIII Nº: 1989 EDIÇÃO DE HOJE: 42 PÁGINA(S)

## ATOS DO PODER EXECUTIVO

### DEMONST. DAS DESPESAS DE CARÁTER CONTINUADO DERIV DAS PARCERIAS PÚBLICO-PRIVADAS CONTRATADA

Página: 1 de 1

Prefeitura Municipal de Ceu Azul-PR  
Relatório Resumido da Execução Orçamentária  
Demonstrativo das Despesas de Caráter Continuado Derivadas das Parcerias Público-Privadas  
Contratadas  
Orçamentos Fiscal e da Seguridade Social  
Janeiro a Dezembro/2018

Lei nº 11.079, de 30.12.2004, arts. 22, 25 e 28 - Anexo XIII

R\$ 1,00

ESPECIFICAÇÃO	SALDO TOTAL EM 31 DE DEZEMBRO DO EXERCÍCIO ANTERIOR (a)	REGISTROS EFETUADOS EM 2018		SALDO TOTAL (c)=(a+b)
		No bimestre	Até o Bimestre (b)	
TOTAL DE ATIVOS				
Direitos Futuros				
Ativos Contabilizados na SPE				
Contrapartida para Provisões de PPP				
TOTAL DE PASSIVOS (I)				
Obrigações Não Relacionadas a Serviços				
Contrapartida para Ativos da SPE				
Provisões de PPP				
GARANTIAS DE PPP (II)				
SALDO LÍQUIDO DE PASSIVOS DE PPP (III)=(I-II)				
PASSIVOS CONTINGENTES				
Contraprestações Futuras				
Riscos Não Provisionados				
Outros Passivos Contingentes				
ATIVOS CONTINGENTES				
Serviços Futuros				
Outros Ativos Contingentes				

DESPESAS DE PPP	EXERCÍCIO ANTERIOR	EXERCÍCIO CORRENTE	EXERCÍCIO/ 2019	EXERCÍCIO/ 2020	EXERCÍCIO/ 2021	EXERCÍCIO/ 2022	EXERCÍCIO/ 2023	EXERCÍCIO/ 2024	EXERCÍCIO/ 2025	EXERCÍCIO/ 2026	EXERCÍCIO/ 2027
Do Ente Federado											
Dias Estatais Não-Dependentes											
TOTAL DAS DESPESAS	-	-	-	-	-	-	-	-	-	-	-
RECEITA CORRENTE LÍQUIDA (RCL)	-	-	-	-	-	-	-	-	-	-	-
TOTAL DAS DESPESAS/RCL(N)											

FONTE: PRONIM RF - Responsabilidade Fiscal, Depto. de Gestão Contábil e Tesouraria, 20/Set/2018, 14h e 38m.

  
Eneidrich Wichoski  
CRC - 054174/0-1 PR  
CPF 706.500.049-49

  
Lucimara Bernardi  
Auditora de Controle Interno  
Decreto nº 2323/2008 - Céu Azul - PR



Diário Oficial Assinado Eletronicamente com Certificado Padrão ICP-Brasil e Protocolado com Carimbo de Tempo SCT de acordo com a Medida Provisória 2200-2 do Art. 10º de 24.08.01 da ICP-Brasil

Arquivo Assinado Digitalmente por JURACI GALLON.  
A Prefeitura Municipal de Céu Azul da garantia da autenticidade deste documento, desde que visualizado através de <http://www.ceuazul.pr.gov.br> no link Diário Oficial.

[Início](#)



# DIÁRIO OFICIAL

## PREFEITURA MUNICIPAL DE CÉU AZUL

[www.ceuazul.pr.gov.br](http://www.ceuazul.pr.gov.br)

SEXTA-FEIRA, 21/09/2018

ANO: VIII Nº: 1989 EDIÇÃO DE HOJE: 42 PÁGINA(S)

### ATOS DO PODER EXECUTIVO

### DEMONSTRATIVO SIMPLIFICADO DO RELATÓRIO RESUMIDO DA EXECUÇÃO ORÇAMENTÁRIA

Página: 1 de 2

Prefeitura Municipal de Ceu Azul - PR  
Relatório Resumido da Execução Orçamentária  
**Demonstrativo Simplificado do Relatório Resumido da Execução Orçamentária**  
Orçamentos Fiscal e da Seguridade Social  
Janeiro a Agosto 2018/Bimestre Julho-Agosto  
RREO - Anexo 14 (LRF, Art. 48)

BALANÇO ORÇAMENTÁRIO		Até o bimestre			Em Reais
<b>RECEITAS</b>					
Previsão Inicial					49.188.450,00
Previsão Atualizada					63.728.854,64
Receitas Realizadas					30.239.137,55
Déficit Orçamentário					
Saldos de Exercícios Anteriores(Utilizados para Créditos Adicionais)					3.168.982,77
<b>DESPESAS</b>					
Dotação Inicial					49.143.082,97
Créditos Adicionais					17.709.387,41
Dotação Atualizada					66.852.470,38
Despesas Empenhadas					31.765.616,46
Despesas Liquidadas					26.028.321,89
Despesas Pagas					25.478.935,95
Superávit Orçamentário					4.210.815,66
<b>DESPESAS POR FUNÇÃO/SUBFUNÇÃO</b>					
Despesas Empenhadas					31.765.616,46
Despesas Liquidadas					26.028.321,89
<b>RECEITA CORRENTE LÍQUIDA - RCL</b>					
Receita Corrente Líquida					42.138.228,08
<b>RECEITAS E DESPESAS DO REGIME PRÓPRIO DE PREVIDÊNCIA DOS SERVIDORES</b>					
Regime Próprio de Previdência Social dos Servidores - PLANO PREVIDENCIÁRIO					
Receitas Previdenciárias Realizadas					0,00
Despesas Previdenciárias Liquidadas					0,00
Resultado Previdenciário					0,00
Regime Próprio de Previdência Social dos Servidores - PLANO FINANCEIRO					
Receitas Previdenciárias Realizadas					0,00
Despesas Previdenciárias Liquidadas					0,00
Resultado Previdenciário					0,00
<b>RESULTADOS NOMINAL E PRIMÁRIO</b>					
	Meta Fixada no Anexo de Metas Fiscais da LDO	Resultado Apurado Até o Bimestre	% em Relação à Meta		
	(a)	(b)	(b/a)		
Resultado Nominal	1.635.965,15	3.392.044,17	207,34		
Resultado Primário	298.943,96	3.442.904,09	1151,69		
<b>RESTOS A PAGAR POR PODER E MINISTÉRIO PÚBLICO</b>					
	Inscrição	Cancelamento Até o bimestre	Pagamento Até o bimestre	Saldo a Pagar	
<b>RESTOS A PAGAR PROCESSADOS</b>					
Poder Executivo	1.009.670,67	28.818,19	979.370,88	1.481,60	
Poder Legislativo	1.009.670,67	28.818,19	979.370,88	1.481,60	
	0,00	0,00	0,00	0,00	
<b>RESTOS A PAGAR NÃO-PROCESSADOS</b>					
Poder Executivo	2.954.283,79	1.906.885,79	852.400,19	194.997,81	
Poder Legislativo	2.954.283,79	1.906.885,79	852.400,19	194.997,81	
	0,00	0,00	0,00	0,00	
<b>TOTAL</b>	<b>3.963.954,46</b>	<b>1.935.703,98</b>	<b>1.831.771,07</b>	<b>196.479,41</b>	



Diário Oficial Assinado Eletronicamente com Certificado Padrão ICP-Brasil e Protocolado com Carimbo de Tempo SCT de acordo com a Medida Provisória 2200-2 do Art. 10º de 24.08.01 da ICP-Brasil

Arquivo Assinado Digitalmente por JURACI GALLON.  
A Prefeitura Municipal de Ceu Azul da garantia da autenticidade deste documento, desde que visualizado através de <http://www.ceuazul.pr.gov.br> no link Diário Oficial.

[Início](#)



# DIÁRIO OFICIAL

## PREFEITURA MUNICIPAL DE CÉU AZUL

[www.ceuazul.pr.gov.br](http://www.ceuazul.pr.gov.br)

SEXTA-FEIRA, 21/09/2018

ANO: VIII Nº: 1989 EDIÇÃO DE HOJE: 42 PÁGINA(S)

### ATOS DO PODER EXECUTIVO

Página: 2 de 2

Prefeitura Municipal de Ceu Azul - PR  
Relatório Resumido da Execução Orçamentária  
Demonstrativo Simplificado do Relatório Resumido da Execução Orçamentária  
Orçamentos Fiscal e da Seguridade Social  
Janeiro a Agosto 2018/Bimestre Julho-Agosto  
RREO - Anexo 14 (LRF, Art. 48)

DESPESAS COM MANUTENÇÃO E DESENVOLVIMENTO DE ENSINO	Valor Apurado Até o Bimestre	Limites Constitucionais Anuais	
		% Mínimo a Aplicar no Exercício	% Aplicado Até o Bimestre
Mínimo Anual de 25% das Receitas de Impostos na Manutenção e Desenvolvimento do Ensino	8.022.659,94	25%	31,54
Mínimo Anual de 60% do FUNDEB na Remuneração do Magistério com Ensino Infantil e Ensino Fundamental	2.505.798,73	60%	74,22


  

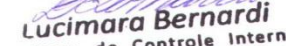
DESPESAS COM AÇÕES E SERVIÇOS PÚBLICOS DE SAÚDE	Valor Apurado Até o Bimestre	Limite Constitucional Anual	
		% Mínimo a Aplicar no exercício	% Aplicado Até o Bimestre
Despesas com Ações e Serviços Públicos de Saúde executadas com recursos de impostos	4.349.480,90	15%	17,44

DESPESAS DE CARÁTER CONTINUADO DERIVADAS DE PPP	Valor Apurado no Exercício Corrente
Total das Despesas/RCL (%)	0,00

FONTE: PRONIM RF - Responsabilidade Fiscal, Depto. de Gestão Contábil e Tesouraria, 20/Set/2018, 14h e 42m.

  
Eneidir Wichoski  
CRC 054.174/0-1 PR  
CPF 706.500.049-49

  
Lucimara Bernardi  
Auditora de Controle Interno  
Decreto nº 2323/2008 - Ceu Azul - PR

  
Genaro Bonanigo  
PREFEITO MUNICIPAL  
Gestão 2017 - 2020



Diário Oficial Assinado Eletronicamente com Certificado Padrão ICP-Brasil e Protocolado com Carimbo de Tempo SCT de acordo com a Medida Provisória 2200-2 do Art. 10º de 24.08.01 da ICP-Brasil

Arquivo Assinado Digitalmente por JURACI GALLON.  
A Prefeitura Municipal de Ceu Azul da garantia da autenticidade deste documento, desde que visualizado através de <http://www.ceuazul.pr.gov.br> no link Diário Oficial.

[Início](#)



# DIÁRIO OFICIAL

## PREFEITURA MUNICIPAL DE CÉU AZUL

[www.ceuazul.pr.gov.br](http://www.ceuazul.pr.gov.br)

SEXTA-FEIRA, 21/09/2018

ANO: VIII Nº: 1989 EDIÇÃO DE HOJE: 42 PÁGINA(S)

### ATOS DO PODER EXECUTIVO

## RELATÓRIOS DE GESTÃO FISCAL

### DEMONSTRATIVO DA DESPESA COM PESSOAL

Página: 1 de 2

PREFEITURA MUNICIPAL DE CÉU AZUL - PR - PODER EXECUTIVO  
RELATÓRIO DE GESTÃO FISCAL  
DEMONSTRATIVO DA DESPESA COM PESSOAL  
ORÇAMENTOS FISCAL E DA SEGURIDADE SOCIAL  
SETEMBRO/2017 A AGOSTO/2018

RGF - ANEXO I (LRF, art. 55, inciso I, alínea "a")

R\$ 1,00

Unidade Gestora: Prefeitura Municipal

DESPESA COM PESSOAL	DESPESAS EXECUTADAS							INSCRITAS EM RESTOS A PAGAR NÃO PROCESSADOS (b)
	(Últimos 12 Meses)							
	LIQUIDADAS							
	Setembro/2017	Outubro/2017	Novembro/2017	Dezembro/2017	Janeiro/2018	Fevereiro/2018	TOTAL (ÚLTIMOS 12 MESES) (a)	
	Março/2018	Abril/2018	Maió/2018	Junho/2018	Julho/2018	Agosto/2018		
DESPESA BRUTA COM PESSOAL (I)	1.695.591,83	1.647.443,75	1.708.033,35	2.858.566,67	1.612.554,09	1.612.702,57	20.896.879,33	23.787,28
	1.667.569,78	1.624.698,64	1.753.074,08	1.595.230,53	1.560.935,00	1.560.479,04		
Pessoal Ativo	1.599.988,66	1.543.345,58	1.607.596,18	2.714.326,40	1.529.030,92	1.517.349,40	19.653.139,19	4.292,28
	1.584.046,61	1.528.365,47	1.630.410,27	1.483.970,24	1.463.752,71	1.450.956,75		
Vencimentos, Vantagens e Outras Despesas Variáveis	1.320.715,13	1.262.797,50	1.325.775,06	2.159.980,60	1.217.220,34	1.242.395,32	16.049.194,92	-
	1.318.462,97	1.258.347,74	1.338.829,12	1.219.442,57	1.197.808,20	1.187.420,37		
Obrigações Patronais	279.273,53	280.548,08	281.821,12	554.345,80	311.810,58	274.954,08	3.603.944,27	4.292,28
	265.583,64	270.017,73	291.581,15	264.527,67	265.944,51	263.536,38		
Benefícios Previdenciários	-	-	-	-	-	-	-	-
	-	-	-	-	-	-	-	-
Pessoal Inativo e Pensionistas	81.242,03	81.242,03	81.242,03	121.863,13	81.242,03	81.242,03	1.024.347,02	-
	81.242,03	81.242,03	85.652,81	82.712,29	82.712,29	82.712,29		
Aposentadorias, Reserva e Reformas	66.511,94	66.511,94	66.511,94	99.767,98	66.511,94	66.511,94	838.621,52	-
	66.511,94	66.511,94	70.123,04	67.715,64	67.715,64	67.715,64		
Pensões	14.730,09	14.730,09	14.730,09	22.095,15	14.730,09	14.730,09	185.725,50	-
	14.730,09	14.730,09	15.529,77	14.996,65	14.996,65	14.996,65		
Outros Benefícios Previdenciários	-	-	-	-	-	-	-	-
	-	-	-	-	-	-	-	-
Outras Despesas de Pessoal decorrentes de Contratos de Terceirização (§ 1º do art. 18 da LRF)	14.361,14	22.856,14	19.195,14	22.377,14	2.281,14	14.111,14	219.393,12	19.495,00
	2.281,14	15.091,14	37.011,00	28.548,00	14.470,00	26.810,00		
DESPESAS NÃO COMPUTADAS (II) (§ 1º do art. 19 da LRF)	16.351,12	18.601,42	11.446,53	48.319,16	8.730,54	19.841,60	234.765,93	-
	25.927,37	27.313,15	9.725,26	-	29.269,38	19.240,40		

*(Handwritten signatures and initials)*



Diário Oficial Assinado Eletronicamente com Certificado Padrão ICP-Brasil e Protocolado com Carimbo de Tempo SCT de acordo com a Medida Provisória 2200-2 do Art. 10º de 24.08.01 da ICP-Brasil

Arquivo Assinado Digitalmente por JURACI GALLON. A Prefeitura Municipal de Céu Azul da garantia da autenticidade deste documento, desde que visualizado através de <http://www.ceuazul.pr.gov.br> no link Diário Oficial.

[Início](#)



# DIÁRIO OFICIAL

## PREFEITURA MUNICIPAL DE CÉU AZUL

[www.ceuazul.pr.gov.br](http://www.ceuazul.pr.gov.br)

SEXTA-FEIRA, 21/09/2018

ANO: VIII Nº: 1989 EDIÇÃO DE HOJE: 42 PÁGINA(S)

### ATOS DO PODER EXECUTIVO

Página: 2 de 2

PREFEITURA MUNICIPAL DE CÉU AZUL - PR - PODER EXECUTIVO

RELATÓRIO DE GESTÃO FISCAL

DEMONSTRATIVO DA DESPESA COM PESSOAL

ORÇAMENTOS FISCAL E DA SEGURIDADE SOCIAL

SETEMBRO/2017 A AGOSTO/2018

Indenizações por Demissão e Incentivos à Demissão Voluntária	8.626,29	10.717,38	3.540,70	34.689,84	8.730,54	19.841,60	197.621,91	-
	25.927,37	27.313,15	9.725,26	-	29.269,38	19.240,40		
Decorrentes de Decisão Judicial	-	-	-	-	-	-	-	-
Despesas de Exercícios Anteriores	-	-	-	-	-	-	-	-
Inativos e Pensionistas com Recursos Vinculados	7.724,83	7.884,04	7.905,83	13.629,32	-	-	37.144,02	-
DESPESA LÍQUIDA COM PESSOAL (III) = (I - II)	1.679.240,71	1.628.842,33	1.696.586,82	2.810.247,51	1.603.823,55	1.592.860,97	20.662.113,40	23.787,28
	1.641.642,41	1.597.385,49	1.743.348,82	1.595.230,53	1.531.665,62	1.541.238,64		

APURAÇÃO DO CUMPRIMENTO DO LIMITE LEGAL	VALOR	% SOBRE A RCL
RECEITA CORRENTE LÍQUIDA - RCL (IV)		42.138.228,08
(-) Transferências obrigatórias da União relativas às emendas individuais (V) (§13, art. 166 da CF)		850.000,00
= RECEITA CORRENTE LÍQUIDA AJUSTADA (VI)		41.288.228,08
DESPESA TOTAL COM PESSOAL - DTP (VII) = (IIIa + IIIb)		20.685.900,68
LIMITE MÁXIMO (VIII) (Incisos I, II e III, art. 20 da LRF)		22.295.643,16
LIMITE PRUDENCIAL (IX) = (0,95 * VIII) (parágrafo único do art. 22 da LRF)		21.180.861,01
LIMITE DE ALERTA (X) = (0,90 * VIII) (inciso II do § 1º do art. 59 da LRF)		20.066.078,85

FONTE: PRONIM RF - Responsabilidade Fiscal, Depto. de Gestão Contábil e Tesouraria, 20/Set/2018, 15h e 03m.

1. Nos demonstrativos elaborados no primeiro e no segundo quadrimestre de cada exercício, os valores de restos a pagar não processados inscritos em 31 de dezembro do exercício anterior continuarão a ser informados nesse campo.

Nota:

  
Eneidi Wichoski  
CRC - 054174/0-1 PR  
CPF 706.500.049-49

  
Lucimara Bernardi  
Auditora de Controle Interno  
Decreto nº 2323/2008 - Céu Azul - PR

  
Sebastião Bonazigo  
PREFEITO MUNICIPAL  
Gestão 2017 - 2020



Diário Oficial Assinado Eletronicamente com Certificado Padrão ICP-Brasil e Protocolado com Carimbo de Tempo SCT de acordo com a Medida Provisória 2200-2 do Art. 10º de 24.08.01 da ICP-Brasil

Arquivo Assinado Digitalmente por JURACI GALLON.  
A Prefeitura Municipal de Céu Azul da garantia da autenticidade deste documento, desde que visualizado através de <http://www.ceuazul.pr.gov.br> no link Diário Oficial.

[Início](#)





# DIÁRIO OFICIAL

## PREFEITURA MUNICIPAL DE CÉU AZUL

[www.ceuazul.pr.gov.br](http://www.ceuazul.pr.gov.br)

SEXTA-FEIRA, 21/09/2018

ANO: VIII Nº: 1989 EDIÇÃO DE HOJE: 42 PÁGINA(S)

### ATOS DO PODER EXECUTIVO

### DEMONSTRATIVO DA DÍVIDA CONSOLIDADA LÍQUIDA

Página: 1 de 2

PREFEITURA MUNICIPAL DE CEU AZUL - PR  
RELATÓRIO DE GESTÃO FISCAL  
DEMONSTRATIVO DA DÍVIDA CONSOLIDADA LÍQUIDA  
ORÇAMENTOS FISCAL E DA SEGURIDADE SOCIAL  
JANEIRO A AGOSTO DE 2018

RGF - ANEXO 2 (LRF, art.55, inciso I, alínea "b")

R\$ 1,00

DÍVIDA CONSOLIDADA	SALDO DO EXERCÍCIO ANTERIOR	SALDO DO EXERCÍCIO DE 2018		
		Até o 1º Quadrimestre	Até o 2º Quadrimestre	Até o 3º Quadrimestre
<b>DÍVIDA CONSOLIDADA - DC (I)</b>	2.996.062,78	2.828.686,31	2.535.240,09	0,00
Dívida Mobiliária	0,00	0,00	0,00	0,00
Dívida Contratual	2.996.062,78	2.828.686,31	2.535.240,09	0,00
Emprestimos	2.790.001,36	2.639.845,36	2.363.813,77	0,00
Internos	2.790.001,36	2.639.845,36	2.363.813,77	0,00
Externos	0,00	0,00	0,00	0,00
Reestruturação da Dívida de Estados e Municípios	0,00	0,00	0,00	0,00
Financiamentos	0,00	0,00	0,00	0,00
Internos	0,00	0,00	0,00	0,00
Externos	0,00	0,00	0,00	0,00
Parcelamento e Renegociação de dívidas	206.061,42	188.840,95	171.426,32	0,00
De Tributos	206.061,42	188.840,95	171.426,32	0,00
De Contribuições Previdenciárias	0,00	0,00	0,00	0,00
De Demais Contribuições Sociais	0,00	0,00	0,00	0,00
Do FGTS	0,00	0,00	0,00	0,00
Com Instituição Não Financeira	0,00	0,00	0,00	0,00
Demais Dívidas Contratuais	0,00	0,00	0,00	0,00
Precatórios Posteriores a 05/05/2000 (inclusive) - Vencidos e não pagos	0,00	0,00	0,00	0,00
Outras Dívidas	0,00	0,00	0,00	0,00
<b>DEDUÇÕES (II)</b>	3.340.087,03	6.165.831,56	7.182.019,14	0,00
Disponibilidade de Caixa¹	3.340.087,03	6.165.831,56	7.182.019,14	0,00
Disponibilidade de Caixa Bruta	4.349.757,70	6.169.963,12	7.235.850,63	0,00
(-) Restos a Pagar Processados	1.009.670,67	4.131,56	53.831,49	0,00
Demais Haveres Financeiros	0,00	0,00	0,00	0,00
<b>DÍVIDA CONSOLIDADA LÍQUIDA (DCL) (III) = (I - II)</b>	<b>-344.024,25</b>	<b>-3.337.145,25</b>	<b>-4.646.779,05</b>	<b>0,00</b>
<b>RECEITA CORRENTE LÍQUIDA - RCL</b>	<b>41.014.232,71</b>	<b>41.169.756,75</b>	<b>42.138.228,08</b>	<b>0,00</b>
% da DC sobre a RCL (I/RCL)	7,30%	6,87%	6,02%	0,00
% da DCL sobre a RCL (III/RCL)	-0,84%	-8,11%	-11,03%	0,00
LIMITE DEFINIDO POR RESOLUÇÃO DO SENADO FEDERAL - <0,00%>	0,00	0,00	0,00	0,00
LIMITE DE ALERTA (inciso III do § 1º do art. 59 da LRF) - <0,00%>	0,00	0,00	0,00	0,00



Diário Oficial Assinado Eletronicamente com Certificado Padrão ICP-Brasil e Protocolado com Carimbo de Tempo SCT de acordo com a Medida Provisória 2200-2 do Art. 10º de 24.08.01 da ICP-Brasil

Arquivo Assinado Digitalmente por JURACI GALLON.  
A Prefeitura Municipal de Céu Azul da garantia da autenticidade deste documento, desde que visualizado através de <http://www.ceuazul.pr.gov.br> no link Diário Oficial.

[Início](#)



# DIÁRIO OFICIAL

## PREFEITURA MUNICIPAL DE CÉU AZUL

[www.ceuazul.pr.gov.br](http://www.ceuazul.pr.gov.br)

SEXTA-FEIRA, 21/09/2018

ANO: VIII Nº: 1989 EDIÇÃO DE HOJE: 42 PÁGINA(S)

### ATOS DO PODER EXECUTIVO

Página: 2 de 2

PREFEITURA MUNICIPAL DE CÉU AZUL - PR  
RELATÓRIO DE GESTÃO FISCAL  
**DEMONSTRATIVO DA DÍVIDA CONSOLIDADA LÍQUIDA**  
ORÇAMENTOS FISCAL E DA SEGURIDADE SOCIAL  
JANEIRO A AGOSTO DE 2018

OUTROS VALORES NÃO INTEGRANTES DA DC	SALDO DO EXERCÍCIO ANTERIOR	SALDO DO EXERCÍCIO DE 2018		
		Até o 1º Quadrimestre	Até o 2º Quadrimestre	Até o 3º Quadrimestre
PRECATÓRIOS ANTERIORES A 05/05/2000	0,00	0,00	0,00	0,00
PRECATÓRIOS POSTERIORES A 05/05/2000 <sup>2</sup> (Não incluídos na DCL)	0,00	0,00	0,00	0,00
PASSIVO ATUARIAL	0,00	0,00	0,00	0,00
INSUFICIÊNCIA FINANCEIRA	0,00	0,00	0,00	0,00
DEPÓSITOS E CONSIGNAÇÕES SEM CONTRAPARTIDA	308.301,99	260.909,84	267.253,15	0,00
RP NÃO-PROCESSADOS	2.954.283,79	466.734,99	142.647,92	0,00
ANTECIPAÇÕES DE RECEITA ORÇAMENTÁRIA – ARO	0,00	0,00	0,00	0,00
DÍVIDA CONTRATUAL DE PPP	0,00	0,00	0,00	0,00
APROPRIAÇÃO DE DÉBITOS JUDICIAIS - LC 151/2015	0,00	0,00	0,00	0,00

FONTE: PRONIM RF - Responsabilidade Fiscal, Depto. de Gestão Contábil e Tesouraria, 20/Set/2018, 15h e 17m.

- Se o saldo apurado for negativo, ou seja, se o total da Disponibilidade de Caixa Bruta for menor que Restos a Pagar Processados, esse saldo negativo não deverá ser informado nessa linha, mas sim na linha da "Insuficiência Financeira", no quadro "Outros Valores não integrantes da Dívida Consolidada". Assim, quando o cálculo de Disponibilidade de Caixa for negativo, o valor dessa linha deverá ser (0) "zero".
- Refere-se aos precatórios posteriores a 05/05/2000 que, em cumprimento ao disposto no artigo 100 da Constituição Federal, ainda não foram incluídos no orçamento ou constam no orçamento e ainda não foram pagos. Ao final do exercício em que esses precatórios foram incluídos ou que deveriam ter sido incluídos, os valores deverão compor a linha "Precatórios".

  
Eneidrich Wichoski  
CRC - 054174/0-1 PR  
CPF 706.500.049-49

  
Lucimara Bernardi  
Auditora de Controle Interno  
Decreto nº 2323/2008 - Céu Azul - PR

  
Germano Bonamigo  
PREFEITO MUNICIPAL  
Gestão 2017 - 2020



Diário Oficial Assinado Eletronicamente com Certificado Padrão ICP-Brasil e Protocolado com Carimbo de Tempo SCT de acordo com a Medida Provisória 2200-2 do Art. 10º de 24.08.01 da ICP-Brasil

Arquivo Assinado Digitalmente por JURACI GALLON.  
A Prefeitura Municipal de Céu Azul da garantia da autenticidade deste documento, desde que visualizado através de <http://www.ceuazul.pr.gov.br> no link Diário Oficial.

[Início](#)



# DIÁRIO OFICIAL

PREFEITURA MUNICIPAL DE CÉU AZUL

[www.ceuazul.pr.gov.br](http://www.ceuazul.pr.gov.br)

SEXTA-FEIRA, 21/09/2018

ANO: VIII Nº: 1989 EDIÇÃO DE HOJE: 42 PÁGINA(S)

## ATOS DO PODER EXECUTIVO

### DEMONSTRATIVO DAS GARANTIAS E CONTRAGARANTIAS DE VALORES

Página: 1 de 1

PREFEITURA MUNICIPAL DE CEU AZUL - PR  
RELATÓRIO DE GESTÃO FISCAL  
DEMONSTRATIVO DAS GARANTIAS E CONTRAGARANTIAS DE VALORES  
ORÇAMENTOS FISCAL E DA SEGURIDADE SOCIAL  
JANEIRO A AGOSTO DE 2018

RGF - ANEXO 3 (LRF, art. 55, inciso I, alínea 'c' e art. 40, § 1º) R\$ 1,00

GARANTIAS CONCEDIDAS	SALDO DO EXERCÍCIO ANTERIOR	SALDO DO EXERCÍCIO DE 2018		
		Até o 1º Quadrimestre	Até o 2º Quadrimestre	Até o 3º Quadrimestre
AOS ESTADOS (I)				
Em Operações de Crédito Externas				
Em Operações de Crédito Internas				
AOS MUNICÍPIOS (II)				
Em Operações de Crédito Externas				
Em Operações de Crédito Internas				
ÀS ENTIDADES CONTROLADAS (III)				
Em Operações de Crédito Externas				
Em Operações de Crédito Internas				
POR MEIO DE FUNDOS E PROGRAMAS (IV)				
<b>TOTAL GARANTIAS CONCEDIDAS(V)=(I+II+III+IV)</b>				
RECEITA CORRENTE LÍQUIDA - RCL(VI)	41.014.232,71	41.169.756,75	42.138.228,08	-
% do TOTAL DAS GARANTIAS sobre a RCL				
LIMITE DEFINIDO POR RESOLUÇÃO DO SENADO FEDERAL 0%	-	-	-	-
LIMITE DE ALERTA (inciso III do § 1º do art. 59 da LRF) - 0,00%	-	-	-	-

CONTRAGARANTIAS RECEBIDAS	SALDO DO EXERCÍCIO ANTERIOR	SALDO DO EXERCÍCIO DE 2018		
		Até o 1º Quadrimestre	Até o 2º Quadrimestre	Até o 3º Quadrimestre
DOS ESTADOS (VII)				
Em Garantia às operações de Crédito Externas				
Em Garantia às operações de Crédito Internas				
DOS MUNICÍPIOS (VIII)				
Em Garantia às operações de Crédito Externas				
Em Garantia às operações de Crédito Internas				
DAS ENTIDADES CONTROLADAS (IX)				
Em Garantia às operações de Crédito Externas				
Em Garantia às operações de Crédito Internas				
EM GARANTIAS POR MEIO DE FUNDOS E PROGRAMAS (X)				
<b>TOTAL CONTRAGARANTIAS RECEBIDAS(XI)=(VII+VIII+IX+X)</b>				
MEDIDAS CORRETIVAS:				

FONTE: PRONIM RF - Responsabilidade Fiscal, Depto. de Gestão Contábil e Tesouraria, 20/Set/2018, 15h e 48m.

  
Eneid Wichoski  
CRC 054174/0-1 PR  
CPF 706.500.049-49

  
Lucimara Bernardi  
Auditora de Controle Interno  
Decreto nº 2323/2008 - Céu Azul - PR

  
Germano Bonamigo  
PREFEITO MUNICIPAL  
Gestão 2017 - 2020



Diário Oficial Assinado Eletronicamente com Certificado Padrão ICP-Brasil e Protocolado com Carimbo de Tempo SCT de acordo com a Medida Provisória 2200-2 do Art. 10º de 24.08.01 da ICP-Brasil

Arquivo Assinado Digitalmente por JURACI GALLON.  
A Prefeitura Municipal de Céu Azul da garantia da autenticidade deste documento, desde que visualizado através de <http://www.ceuazul.pr.gov.br> no link Diário Oficial.

[Início](#)



# DIÁRIO OFICIAL

## PREFEITURA MUNICIPAL DE CÉU AZUL

[www.ceuazul.pr.gov.br](http://www.ceuazul.pr.gov.br)

SEXTA-FEIRA, 21/09/2018

ANO: VIII Nº: 1989 EDIÇÃO DE HOJE: 42 PÁGINA(S)

### ATOS DO PODER EXECUTIVO

### DEMONSTRATIVO DAS OPERAÇÕES DE CRÉDITO

Página: 1 de 1

PREFEITURA MUNICIPAL DE CEU AZUL - PR  
RELATÓRIO DE GESTÃO FISCAL  
DEMONSTRATIVO DAS OPERAÇÕES DE CRÉDITO  
ORÇAMENTOS FISCAL E DA SEGURIDADE SOCIAL  
JANEIRO A AGOSTO DE 2018

RGF - ANEXO 4 (LRF, art. 55, inciso I, alínea "d" e inciso III alínea "c")

R\$ 1,00

OPERAÇÕES DE CRÉDITO	VALOR REALIZADO	
	No Quadrimestre de Referência	Até o Quadrimestre de Referência (a)
Mobiliária	-	-
Interna	-	-
Externa	-	-
Contratual	-	113.669,29
Interna	-	113.669,29
Empréstimos	-	113.669,29
Aquisição Financiada de Bens e Arrendamento Mercantil Financeiro	-	-
Antecipação de Receita pela Venda a Termo de Bens e Serviços	-	-
Assunção, Reconhecimento e Confissão de Dívidas (LRF, art. 29, § 1º)	-	-
Operações de crédito previstas no art. 7º § 3º da RSF nº 43/2001 <sup>1</sup> (I)	-	-
Externa	-	-
Empréstimos	-	-
Aquisição Financiada de Bens e Arrendamento Mercantil Financeiro	-	-
Antecipação de Receita pela Venda a Termo de Bens e Serviços	-	-
Assunção, Reconhecimento e Confissão de Dívidas (LRF, art. 29, § 1º)	-	-
Operações de crédito previstas no art. 7º § 3º da RSF nº 43/2001 <sup>1</sup> (II)	-	-
<b>TOTAL (III)</b>	-	<b>113.669,29</b>

APURAÇÃO DO CUMPRIMENTO DOS LIMITES	VALOR	% SOBRE A RCL
RECEITA CORRENTE LÍQUIDA - RCL (IV)	42.138.228,08	-
OPERAÇÕES VEDADAS (V)	-	-
TOTAL CONSIDERADO PARA FINS DA APURAÇÃO DO CUMPRIMENTO DO LIMITE (VI)= (IIIa + V - Ia - IIa)	113.669,29	0,27
LIMITE GERAL DEFINIDO POR RESOLUÇÃO DO SENADO FEDERAL PARA AS OPERAÇÕES DE CRÉDITO INTERNAS E EXTERNAS	-	-
LIMITE DE ALERTA (inciso III do §1º do art. 59 da LRF) - 90%	-	-
OPERAÇÕES DE CRÉDITO POR ANTECIPAÇÃO DA RECEITA ORÇAMENTÁRIA	-	-
LIMITE DEFINIDO POR RESOLUÇÃO DO SENADO FEDERAL PARA AS OPERAÇÕES DE CRÉDITO POR ANTECIPAÇÃO DA RECEITA ORÇAMENTÁRIA	-	-


OUTRAS OPERAÇÕES QUE INTEGRAM A DÍVIDA CONSOLIDADA	VALOR REALIZADO	
	No Quadrimestre de Referência	Até o Quadrimestre de Referência (a)
Parcelamento de Dívidas	-	-
Tributos	-	-
Contribuições Previdenciárias	-	-
FGTS	-	-
Operações de Reestruturação e Recomposição do Principal de Dívidas	-	-

FONTE: PRONIM RF - Responsabilidade Fiscal, Depto. de Gestão Contábil e Tesouraria, 20/Set/2018, 15h e 59m.

1 Conforme Manual de Instrução de Pleitos - MIP STN/COPEM, essas operações podem ser contratadas mesmo que não haja margem disponível nos limites. No entanto, uma vez contratadas, os fluxos de tais operações terão seus efeitos contabilizados para fins da contratação de outras operações de crédito.

Eneide Wichoski  
CRC - 054174/0-1 PR  
CPF 706.500.048-49

Lucimara Bernardi  
Auditora de Controle Interno  
Decreto nº 2323/2008 - Céu Azul - PR



Diário Oficial Assinado Eletronicamente com Certificado Padrão ICP-Brasil e Protocolado com Carimbo de Tempo SCT de acordo com a Medida Provisória 2200-2 do Art. 10º de 24.08.01 da ICP-Brasil

Arquivo Assinado Digitalmente por JURACI GALLON.  
A Prefeitura Municipal de Céu Azul da garantia da autenticidade deste documento, desde que visualizado através de <http://www.ceuazul.pr.gov.br> no link Diário Oficial.

[Início](#)



# DIÁRIO OFICIAL

## PREFEITURA MUNICIPAL DE CÉU AZUL

[www.ceuazul.pr.gov.br](http://www.ceuazul.pr.gov.br)

SEXTA-FEIRA, 21/09/2018

ANO: VIII Nº: 1989 EDIÇÃO DE HOJE: 42 PÁGINA(S)

### ATOS DO PODER EXECUTIVO

### DEMONSTRATIVO SIMPLIFICADO DO RELATÓRIO DE GESTÃO FISCAL

Página: 1 de 1

PREFEITURA MUNICIPAL DE CEU AZUL - PR - PODER EXECUTIVO  
RELATÓRIO DE GESTÃO FISCAL  
DEMONSTRATIVO SIMPLIFICADO DO RELATÓRIO DE GESTÃO FISCAL  
ORÇAMENTOS FISCAL E DA SEGURIDADE SOCIAL  
2º QUADRIMESTRE DE 2018

LRF, Art. 48 - Anexo 6		R\$ 1,00	
<b>RECEITA CORRENTE LÍQUIDA</b>		<b>VALOR ATÉ O QUADRIMESTRE/SEMESTRE</b>	
Receita Corrente líquida			42.138.228,08
Receita Corrente líquida Ajustada			41.288.228,08
<b>DESPESA COM PESSOAL</b>		<b>VALOR</b>	<b>% SOBRE A RCL AJUSTADA</b>
Despesa Total com Pessoal DTP		20.685.900,68	50,10%
Limite Máximo (incisos I,II e III, art. 20 da LRF) - 54,00%		22.295.643,16	54,00
Limite Prudencial (§ único, art. 22 da LRF) - 51,30%		21.180.861,01	51,30
Limite de Alerta (inciso II do §1º do art. 59 da LRF) - 48,60%		20.066.078,85	48,60
<b>DÍVIDA CONSOLIDADA</b>		<b>VALOR</b>	<b>% SOBRE A RCL</b>
Dívida Consolidada Líquida		-4.646.779,05	-11,03
Limite Definido por Resolução do Senado Federal		-	-
<b>GARANTIAS DE VALORES</b>		<b>VALOR</b>	<b>% SOBRE A RCL</b>
Total das Garantias Concedidas		-	-
Limite Definido por Resolução do Senado Federal		-	-
<b>OPERAÇÕES DE CRÉDITO</b>		<b>VALOR</b>	<b>% SOBRE A RCL</b>
Operações de Crédito Internas e Externas		113.669,29	0,27
Limite Definido pelo Senado Federal para Operações de Crédito Externas e Internas		-	-
Operações de Crédito por Antecipação da Receita		-	-
Limite Definido pelo Senado Federal para Operações de Crédito por Antecipação da Receita		-	-

FONTE: PRONIM RF - Responsabilidade Fiscal, Depto. de Gestão Contábil e Tesouraria, 20/Set/2018, 16h e 03m.

  
Eneidi Wichoski  
CRC - 054174/0-1 PR  
CPF 706.500.049-49

  
Lucimara Bernardi  
Auditora de Controle Interno  
Decreto nº 2323/2008 - Céu Azul - PR



Diário Oficial Assinado Eletronicamente com Certificado Padrão ICP-Brasil e Protocolado com Carimbo de Tempo SCT de acordo com a Medida Provisória 2200-2 do Art. 10º de 24.08.01 da ICP-Brasil

Arquivo Assinado Digitalmente por JURACI GALLON.  
A Prefeitura Municipal de Céu Azul da garantia da autenticidade deste documento, desde que visualizado através de <http://www.ceuazul.pr.gov.br> no link Diário Oficial.

[Início](#)



# DIÁRIO OFICIAL

PREFEITURA MUNICIPAL DE CÉU AZUL

[www.ceuazul.pr.gov.br](http://www.ceuazul.pr.gov.br)

SEXTA-FEIRA, 21/09/2018

ANO: VIII Nº: 1989 EDIÇÃO DE HOJE: 42 PÁGINA(S)

## ATOS DO PODER EXECUTIVO

### RELATÓRIO DE GESTÃO DOS DIREITOS DA CRIANÇA E DA ADOLESCÊNCIA

#### BALANCETE DAS DESPESAS PARA ATENDIMENTO DA CRIANÇAS E ADOLESCENTE

Estado do Paraná Prefeitura Municipal de Céu Azul		Balancete da Despesa				Agosto de 2018		
Unidade Gestora.....	Prefeitura Municipal	Saldo Inicial	Suplementações Empenhado no Mês Empenhado no Ano	Reduções Liquidado no Mês Liquidado no Ano	Reservado Anulado no Mês Anulado no Ano	Total Créditos Pago no Mês Pago no Ano	Saldo Disponível Empenhos a Pagar Pagos a Efetuar	
Unidade Orçamentária: 15.50	Fundo Mun.dos Direitos da Criança e Adol							
08	Assistência Social							
08243	Assistência à Criança e ao Adolescente							
082430017	Orçamento para Atendimento da Criança e da Adolescência							
082430017.6.001000	Manutenção do Conselho Municipal dos Direitos da Criança e Adolescentes - CMDCA							
3.3.90.30.00.00.00	MATERIAL DE CONSUMO							
507	Fonte.....	0 Recursos Ordinários (Livres) - Exercício						
		2.500,00	0,00	0,00	0,00	2.500,00	2.500,00	
			0,00	0,00	0,00	0,00	0,00	
			0,00	0,00	0,00	0,00	0,00	
3.3.90.39.00.00.00	OUTROS SERVIÇOS DE TERCEIROS - PESSOA JU							
508	Fonte.....	0 Recursos Ordinários (Livres) - Exercício						
		2.500,00	0,00	0,00	0,00	2.500,00	2.500,00	
			0,00	0,00	0,00	0,00	0,00	
			0,00	0,00	0,00	0,00	0,00	
082430017.6.002000	Benefício Eventual - Natalidade							
3.3.90.32.00.00.00	MATERIAL, BEM OU SERVIÇO PARA DISTRIBUIÇ							
509	Fonte.....	0 Recursos Ordinários (Livres) - Exercício						
		14.000,00	0,00	0,00	0,00	14.000,00	6.751,50	
			0,00	984,50	0,00	3.444,50	0,00	
			7.248,50	7.248,50	0,00	7.248,50	0,00	
082430017.6.003000	Parceria com a Associação de Proteção à Maternidade e a Infância - APMI							
3.3.50.43.00.00.00	SUBVENÇÕES SOCIAIS							
510	Fonte.....	0 Recursos Ordinários (Livres) - Exercício						
		124.000,00	4.007,86	0,00	0,00	128.007,86	4.007,86	
			124.000,00	8.883,13	0,00	8.883,13	0,00	
				73.123,66	0,00	73.123,66	50.876,34	
082430017.6.004000	Manutenção do Conselho Tutelar							
3.1.90.11.00.00.00	VENCIMENTOS E VANTAGENS FIXAS - PESSOAL							
511	Fonte.....	0 Recursos Ordinários (Livres) - Exercício						
		80.167,94	0,00	0,00	0,00	80.167,94	17.903,00	
			6.704,83	6.704,83	0,00	7.057,79	0,00	
			62.264,94	62.264,94	0,00	62.264,94	0,00	
3.1.90.13.00.00.00	OBRIGAÇÕES PATRONAIS							
512	Fonte.....	0 Recursos Ordinários (Livres) - Exercício						
		18.037,79	0,00	0,00	0,00	18.037,79	5.511,90	
			1.340,96	1.340,96	0,00	1.491,91	1.277,54	
			12.525,89	12.525,89	0,00	11.248,35	1.277,54	
3.3.90.14.00.00.00	DIÁRIAS - PESSOAL CIVIL							
513	Fonte.....	0 Recursos Ordinários (Livres) - Exercício						
		4.000,00	0,00	0,00	0,00	4.000,00	4.000,00	
			0,00	0,00	0,00	0,00	0,00	
			0,00	0,00	0,00	0,00	0,00	
3.3.90.30.00.00.00	MATERIAL DE CONSUMO							
514	Fonte.....	0 Recursos Ordinários (Livres) - Exercício						
		13.000,00	0,00	0,00	0,00	13.000,00	3.324,64	
			1.831,52	2.053,54	0,00	1.968,36	464,29	
			9.675,36	7.192,84	130,04	6.728,55	2.946,81	
3.3.90.33.00.00.00	PASSAGENS E DESPESAS COM LOCOMOÇÃO							
515	Fonte.....	0 Recursos Ordinários (Livres) - Exercício						
		3.000,00	0,00	0,00	0,00	3.000,00	3.000,00	
			0,00	0,00	0,00	0,00	0,00	
			0,00	0,00	0,00	0,00	0,00	
3.3.90.39.00.00.00	OUTROS SERVIÇOS DE TERCEIROS - PESSOA JU							
516	Fonte.....	0 Recursos Ordinários (Livres) - Exercício						
		10.000,00	1.000,00	5.000,00	0,00	6.000,00	1.567,84	
			401,60	425,20	0,00	481,20	0,00	
			4.432,16	3.536,56	223,70	3.536,56	895,60	
3.3.90.40.00.00.00	SERVIÇOS DE TECNOLOGIA DA INFORMAÇÃO E C							
628	Fonte.....	0 Recursos Ordinários (Livres) - Exercício						
		0,00	5.000,00	0,00	0,00	5.000,00	5.000,00	
			0,00	0,00	0,00	0,00	0,00	
			0,00	0,00	0,00	0,00	0,00	
4.4.90.52.00.00.00	EQUIPAMENTOS E MATERIAL PERMANENTE							
517	Fonte.....	0 Recursos Ordinários (Livres) - Exercício						
		5.000,00	0,00	0,00	0,00	5.000,00	5.000,00	
			0,00	0,00	0,00	0,00	0,00	

*(Assinaturas manuscritas)*



Diário Oficial Assinado Eletronicamente com Certificado Padrão ICP-Brasil e Protocolado com Carimbo de Tempo SCT de acordo com a Medida Provisória 2200-2 do Art. 10º de 24.08.01 da ICP-Brasil

Arquivo Assinado Digitalmente por JURACI GALLON.  
A Prefeitura Municipal de Céu Azul da garantia da autenticidade deste documento, desde que visualizado através de <http://www.ceuazul.pr.gov.br> no link Diário Oficial.

[Início](#)



# DIÁRIO OFICIAL

## PREFEITURA MUNICIPAL DE CÉU AZUL

[www.ceuazul.pr.gov.br](http://www.ceuazul.pr.gov.br)

SEXTA-FEIRA, 21/09/2018

ANO: VIII Nº: 1989 EDIÇÃO DE HOJE: 42 PÁGINA(S)

### ATOS DO PODER EXECUTIVO

Estado do Paraná Prefeitura Municipal de Céu Azul		Balancete da Despesa				Agosto de 2018	
Unidade Gestora.....	Prefeitura Municipal						
Órgão.....	15 - Secr. Munic de Assistência Social - SMAS						
Unidade Orçamentária:	15.50 Fundo Mun.dos Direitos da Criança e Adol						
Dotação	Saldo Inicial	Suplementações Empenhado no Mês Empenhado no Ano	Reduções Liquidado no Mês Liquidado no Ano	Reservado Anulado no Mês Anulado no Ano	Total Créditos Pago no Mês Pago no Ano	Saldo Disponível Empenhos a Pagar Pagtos a Efetuar	
082430017.6.005000	Serviço de Convivência e Fortalecimento de Vínculos - SCFV						
3.3.90.30.00.00.00	MATERIAL DE CONSUMO						
518	Fonte.....: 0 Recursos Ordinários (Livres) - Exercício						
	15.000,00	0,00	0,00	0,00	15.000,00	15.000,00	
		0,00	0,00	0,00	0,00	0,00	
		0,00	0,00	0,00	0,00	0,00	
3.3.90.30.00.00.00	MATERIAL DE CONSUMO						
519	Fonte.....: 934 Bloco de Financiamento da Proteção Social						
	38.318,93	30.455,96	0,00	0,00	68.774,89	66.557,93	
		0,00	0,00	0,00	0,00	0,00	
		2.216,96	2.216,96	0,00	2.216,96	0,00	
3.3.90.33.00.00.00	PASSAGENS E DESPESAS COM LOCOMOÇÃO						
520	Fonte.....: 934 Bloco de Financiamento da Proteção Social						
	5.000,00	0,00	0,00	0,00	5.000,00	4.240,00	
		0,00	0,00	0,00	0,00	0,00	
		760,00	760,00	0,00	760,00	0,00	
3.3.90.39.00.00.00	OUTROS SERVIÇOS DE TERCEIROS - PESSOA JU						
521	Fonte.....: 0 Recursos Ordinários (Livres) - Exercício						
	15.000,00	0,00	0,00	0,00	15.000,00	11.100,00	
		0,00	0,00	0,00	0,00	0,00	
		3.900,00	3.900,00	0,00	3.900,00	0,00	
3.3.90.39.00.00.00	OUTROS SERVIÇOS DE TERCEIROS - PESSOA JU						
522	Fonte.....: 934 Bloco de Financiamento da Proteção Social						
	75.000,00	22.000,00	0,00	0,00	97.000,00	60.772,35	
		8.278,45	4.278,45	0,00	7.478,45	0,00	
		36.227,65	19.667,65	0,00	19.667,65	16.560,00	
4.4.90.52.00.00.00	EQUIPAMENTOS E MATERIAL PERMANENTE						
728	Fonte.....: 934 Bloco de Financiamento da Proteção Social						
	0,00	10.000,00	0,00	0,00	10.000,00	10.000,00	
		0,00	0,00	0,00	0,00	0,00	
		0,00	0,00	0,00	0,00	0,00	
082430017.6.006000	Parceria com a Associação das Crianças e Adolescentes de Céu Azul - ACAZUL						
3.3.90.43.00.00.00	SUBVENÇÕES SOCIAIS						
523	Fonte.....: 0 Recursos Ordinários (Livres) - Exercício						
	760.000,00	4.007,86	0,00	0,00	764.007,86	4.007,86	
		0,00	79.000,00	0,00	79.000,00	0,00	
		760.000,00	505.000,00	0,00	505.000,00	255.000,00	
082430017.6.007000	Programa de Abrigamento - Casa Lar - Lei Municipal nº 981/2010						
3.1.90.04.00.00.00	CONTRATAÇÃO POR TEMPO DETERMINADO						
524	Fonte.....: 0 Recursos Ordinários (Livres) - Exercício						
	59.940,95	0,00	0,00	0,00	59.940,95	41.982,33	
		1.258,79	1.258,79	0,00	1.258,79	0,00	
		17.958,62	17.958,62	0,00	17.958,62	0,00	
3.1.90.13.00.00.00	OBRIGAÇÕES PATRONAIS						
525	Fonte.....: 0 Recursos Ordinários (Livres) - Exercício						
	13.486,71	0,00	0,00	0,00	13.486,71	8.037,87	
		381,93	381,93	0,00	397,84	381,93	
		5.448,84	5.448,84	0,00	5.066,91	381,93	
3.3.90.30.00.00.00	MATERIAL DE CONSUMO						
526	Fonte.....: 0 Recursos Ordinários (Livres) - Exercício						
	25.000,00	0,00	0,00	0,00	25.000,00	21.869,39	
		0,00	0,00	0,00	0,00	0,00	
		3.130,61	3.130,61	0,00	3.130,61	0,00	
3.3.90.33.00.00.00	PASSAGENS E DESPESAS COM LOCOMOÇÃO						
527	Fonte.....: 0 Recursos Ordinários (Livres) - Exercício						
	3.000,00	0,00	2.000,00	0,00	1.000,00	1.000,00	
		0,00	0,00	0,00	0,00	0,00	
		0,00	0,00	0,00	0,00	0,00	
3.3.90.39.00.00.00	OUTROS SERVIÇOS DE TERCEIROS - PESSOA JU						
528	Fonte.....: 0 Recursos Ordinários (Livres) - Exercício						
	18.000,00	0,00	0,00	0,00	18.000,00	10.033,87	
		0,00	0,00	0,00	0,00	48,57	
		7.966,13	7.430,43	0,00	7.381,86	584,27	



Diário Oficial Assinado Eletronicamente com Certificado Padrão ICP-Brasil e Protocolado com Carimbo de Tempo SCT de acordo com a Medida Provisória 2200-2 do Art. 10º de 24.08.01 da ICP-Brasil

Arquivo Assinado Digitalmente por JURACI GALLON.  
A Prefeitura Municipal de Céu Azul da garantia da autenticidade deste documento, desde que visualizado através de <http://www.ceuazul.pr.gov.br> no link Diário Oficial.

[Início](#)



# DIÁRIO OFICIAL

## PREFEITURA MUNICIPAL DE CÉU AZUL

[www.ceuazul.pr.gov.br](http://www.ceuazul.pr.gov.br)

SEXTA-FEIRA, 21/09/2018

ANO: VIII Nº: 1989 EDIÇÃO DE HOJE: 42 PÁGINA(S)

### ATOS DO PODER EXECUTIVO

Estado do Paraná Prefeitura Municipal de Ceu Azul		Balancete da Despesa				Agosto de 2018	
Unidade Gestora.....: Prefeitura Municipal		Empenhado no Mês		Reduções	Reservado	Total Créditos	Saldo Disponível
Órgão.....: 15 Secr. Munic de Assistência Social - SMAS		Empenhado no Ano		Liquidado no Mês	Anulado no Mês	Pago no Mês	Empenhos a Pagar
Unidade Orçamentária: 15.50 Fundo Mun.dos Direitos da Criança e Adol				Liquidado no Ano	Anulado no Ano	Pago no Ano	Pagtos a Efetuar
Dotação	Saldo Inicial	Suplementações					
3.3.90.46.00.00.00	AUXÍLIO-ALIMENTAÇÃO						
685	Fonte.....: 0 Recursos Ordinários (Livres) - Exercício						
	0,00	2.000,00		0,00	0,00	2.000,00	1.040,00
		960,00		80,00	0,00	80,00	0,00
		960,00		80,00	0,00	80,00	880,00
082430017.6.008000	Programa de Contratação de Aprendizes Leis Municipais nº 1198/2012 e nº 1633/201						
3.3.90.43.00.00.00	SUBVENÇÕES SOCIAIS						
529	Fonte.....: 0 Recursos Ordinários (Livres) - Exercício						
	205.112,25	0,00		0,00	0,00	205.112,25	5.706,48
		0,00		0,00	0,00	0,00	0,00
		199.405,77		133.920,00	0,00	133.920,00	65.485,77
082430017.6.009000	Programa Família Acolhedora						
3.3.90.30.00.00.00	MATERIAL DE CONSUMO						
530	Fonte.....: 0 Recursos Ordinários (Livres) - Exercício						
	40.000,00	0,00		30.000,00	0,00	10.000,00	10.000,00
		0,00		0,00	0,00	0,00	0,00
		0,00		0,00	0,00	0,00	0,00
3.3.90.36.00.00.00	OUTROS SERVIÇOS DE TERCEIROS - PESSOA FI						
686	Fonte.....: 0 Recursos Ordinários (Livres) - Exercício						
	0,00	40.000,00		0,00	0,00	40.000,00	36.661,00
		1.431,00		1.431,00	0,00	1.431,00	0,00
		3.339,00		3.339,00	0,00	3.339,00	0,00
3.3.90.39.00.00.00	OUTROS SERVIÇOS DE TERCEIROS - PESSOA JU						
531	Fonte.....: 0 Recursos Ordinários (Livres) - Exercício						
	20.000,00	0,00		10.000,00	0,00	10.000,00	10.000,00
		0,00		0,00	0,00	0,00	0,00
		0,00		0,00	0,00	0,00	0,00
082430017.6.011000	Veículo Adaptado para pessoa deficiente						
4.4.90.52.00.00.00	EQUIPAMENTOS E MATERIAL PERMANENTE						
645	Fonte.....: 843 FEAS - Veículo Adaptado para Pessoa com						
	0,00	240.205,60		0,00	0,00	240.205,60	32.205,60
		0,00		0,00	0,00	0,00	0,00
		208.000,00		0,00	0,00	0,00	208.000,00
082430017.6.012000	SCFV-Serviços de Convivência e Fortalecimentos de Vínculos Estadual						
3.3.90.39.00.00.00	OUTROS SERVIÇOS DE TERCEIROS - PESSOA JU						
653	Fonte.....: 844 FIA-SCFV-Serv.de Conviv. e Fortalec. de						
	0,00	43.695,68		0,00	26.245,68	43.695,68	0,00
		5.750,00		1.950,00	0,00	3.900,00	0,00
		17.450,00		3.900,00	0,00	3.900,00	13.550,00
Total Unidade Orçamentária	1.569.064,57	402.372,96		47.000,00	26.245,68	1.924.437,53	411.281,42
		28.339,08		108.772,33	0,00	116.872,97	2.172,33
		1.486.910,43		872.644,50	353,74	870.472,17	616.438,26
Total do Órgão	1.569.064,57	402.372,96		47.000,00	26.245,68	1.924.437,53	411.281,42
		28.339,08		108.772,33	0,00	116.872,97	2.172,33
		1.486.910,43		872.644,50	353,74	870.472,17	616.438,26
Total Geral	1.569.064,57	402.372,96		47.000,00	26.245,68	1.924.437,53	411.281,42
		28.339,08		108.772,33	0,00	116.872,97	2.172,33
		1.486.910,43		872.644,50	353,74	870.472,17	616.438,26



Diário Oficial Assinado Eletronicamente com Certificado Padrão ICP-Brasil e Protocolado com Carimbo de Tempo SCT de acordo com a Medida Provisória 2200-2 do Art. 10º de 24.08.01 da ICP-Brasil

Arquivo Assinado Digitalmente por JURACI GALLON.  
A Prefeitura Municipal de Céu Azul da garantia da autenticidade deste documento, desde que visualizado através de <http://www.ceuazul.pr.gov.br> no link Diário Oficial.

[Início](#)





# DIÁRIO OFICIAL

## PREFEITURA MUNICIPAL DE CÉU AZUL

[www.ceuazul.pr.gov.br](http://www.ceuazul.pr.gov.br)

SEXTA-FEIRA, 21/09/2018

ANO: VIII Nº: 1989 EDIÇÃO DE HOJE: 42 PÁGINA(S)

### ATOS DO PODER EXECUTIVO

Estado do Paraná Prefeitura Municipal de Céu Azul		Balancete da Despesa				Agosto de 2018	
Unidade Gestora.....: Prefeitura Municipal							
Órgão	Saldo Inicial	Suplementações Empenhado no Mês Empenhado no Ano	Resumo Final		Reservado Anulado no Mês Anulado no Ano	Total Créditos Pago no Mês Pago no Ano	Saldo Disponível Empenhos a Pagar Pagtos a Efetuar
			Liquidado no Mês	Liquidado no Ano			
Secr. Munic de Assist	1.569.064,57	402.372,96 28.339,08 1.486.910,43	47.000,00 108.772,33 872.644,50		26.245,68 0,00 353,74	1.924.437,53 116.872,97 870.472,17	411.281,42 2.172,33 616.438,26
<b>Total Geral</b>	<b>1.569.064,57</b>	<b>402.372,96 28.339,08 1.486.910,43</b>	<b>47.000,00 108.772,33 872.644,50</b>		<b>26.245,68 0,00 353,74</b>	<b>1.924.437,53 116.872,97 870.472,17</b>	<b>411.281,42 2.172,33 616.438,26</b>

  
**Eneid Wicnoski**  
 CRC - 054174/0-1 PR  
 CPF 706.500.049-49

  
**Lucimara Bernardi**  
 Auditora de Controle Interno  
 Decreto nº 2323/2008 - Céu Azul - PR

  
**Cezario Bonanigo**  
 PREFEITO MUNICIPAL  
 Gestão 2017 - 2020



# DIÁRIO OFICIAL

## PREFEITURA MUNICIPAL DE CÉU AZUL

[www.ceuazul.pr.gov.br](http://www.ceuazul.pr.gov.br)

SEXTA-FEIRA, 21/09/2018

ANO: VIII Nº: 1989 EDIÇÃO DE HOJE: 42 PÁGINA(S)

### ATOS DO PODER EXECUTIVO

### RELATÓRIO POR FUNÇÃO E SUBFUNÇÃO DA CRIANÇA E ADOLESCENTE

Estado do Paraná		Demonstrativo da Despesa por Função e Subfunção					Folha: 1	
Prefeitura Municipal de Ceu Azul		Janeiro a Agosto de 2018						
Unidade Gestora : Prefeitura Municipal								
Função ... : 8 Assistência Social								
Subfunção : 243 Assistência à Criança e ao Adolescente								
Elemento	Descrição							
	Créditos Adicionais	Anulação/Cancel.	Empenhados	Liquidados	Cancel. Empenho	Pagos		
3.0.00.00.00.00.00	DESPESAS CORRENTES							
	152.167,36	47.000,00	1.279.264,17	872.644,50	353,74	870.472,17		
3.1.00.00.00.00.00	PESSOAL E ENCARGOS SOCIAIS							
	0,00	0,00	98.198,29	98.198,29	0,00	96.538,82		
3.1.90.00.00.00.00	APLICAÇÕES DIRETAS							
	0,00	0,00	98.198,29	98.198,29	0,00	96.538,82		
3.1.90.04.00.00.00	CONTRATAÇÃO POR TEMPO DETERMINADO							
	0,00	0,00	17.958,62	17.958,62	0,00	17.958,62		
3.1.90.11.00.00.00	VENCIMENTOS E VANTAGENS FIXAS - PESSOAL							
	0,00	0,00	62.264,94	62.264,94	0,00	62.264,94		
3.1.90.13.00.00.00	OBRIGAÇÕES PATRONAIS							
	0,00	0,00	17.974,73	17.974,73	0,00	16.315,26		
3.3.00.00.00.00.00	OUTRAS DESPESAS CORRENTES							
	152.167,36	47.000,00	1.181.065,88	774.446,21	353,74	773.933,35		
3.3.50.00.00.00.00	TRANSF. A INSTITUIÇÕES PRIVADAS S/FINS L							
	8.015,72	0,00	1.083.405,77	712.043,66	0,00	712.043,66		
3.3.50.43.00.00.00	SUBVENÇÕES SOCIAIS							
	8.015,72	0,00	1.083.405,77	712.043,66	0,00	712.043,66		
3.3.90.00.00.00.00	APLICAÇÕES DIRETAS							
	144.151,64	47.000,00	97.660,11	62.402,55	353,74	61.889,69		
3.3.90.14.00.00.00	DIÁRIAS - PESSOAL CIVIL							
	0,00	0,00	0,00	0,00	0,00	0,00		
3.3.90.30.00.00.00	MATERIAL DE CONSUMO							
	30.455,96	30.000,00	15.152,97	12.540,41	130,04	12.076,12		
3.3.90.32.00.00.00	MATERIAL, BEM OU SERVIÇO PARA DISTRIBUIÇ							
	0,00	0,00	7.248,50	7.248,50	0,00	7.248,50		
3.3.90.33.00.00.00	PASSAGENS E DESPESAS COM LOCOMOÇÃO							
	0,00	2.000,00	760,00	760,00	0,00	760,00		
3.3.90.36.00.00.00	OUTROS SERVIÇOS DE TERCEIROS - PESSOA Ff							
	40.000,00	0,00	3.339,00	3.339,00	0,00	3.339,00		
3.3.90.39.00.00.00	OUTROS SERVIÇOS DE TERCEIROS - PESSOA JU							
	66.695,68	15.000,00	70.199,64	38.434,64	223,70	38.386,07		
3.3.90.40.00.00.00	SERVIÇOS DE TECNOLOGIA DA INFORMAÇÃO E C							
	5.000,00	0,00	0,00	0,00	0,00	0,00		
3.3.90.46.00.00.00	AUXÍLIO-ALIMENTAÇÃO							
	2.000,00	0,00	960,00	80,00	0,00	80,00		
4.0.00.00.00.00.00	DESPESAS DE CAPITAL							
	250.205,60	0,00	208.000,00	0,00	0,00	0,00		
4.4.00.00.00.00.00	INVESTIMENTOS							
	250.205,60	0,00	208.000,00	0,00	0,00	0,00		
4.4.90.00.00.00.00	APLICAÇÕES DIRETAS							
	250.205,60	0,00	208.000,00	0,00	0,00	0,00		
4.4.90.52.00.00.00	EQUIPAMENTOS E MATERIAL PERMANENTE							
	250.205,60	0,00	208.000,00	0,00	0,00	0,00		
Total .....	402.372,96	47.000,00	1.487.264,17	872.644,50	353,74	870.472,17		
Total Função	402.372,96	47.000,00	1.487.264,17	872.644,50	353,74	870.472,17		
Total Geral	402.372,96	47.000,00	1.487.264,17	872.644,50	353,74	870.472,17		

  
**Eneidrich Wichoski**  
 CRC - 054174/0-1 PR  
 CPF 706.500.049-49

  
**Lucimara Bernardi**  
 Auditora de Controle Interno  
 Decreto nº 2323/2008 - Céu Azul - PR

  
**Carimbo Bonafide**  
 PREFEITURA MUNICIPAL  
 Gestão 2017 - 2020



Diário Oficial Assinado Eletronicamente com Certificado Padrão ICP-Brasil e Protocolado com Carimbo de Tempo SCT de acordo com a Medida Provisória 2200-2 do Art. 10º de 24.08.01 da ICP-Brasil

Arquivo Assinado Digitalmente por JURACI GALLON.  
 A Prefeitura Municipal de Céu Azul da garantia da autenticidade deste documento, desde que visualizado através de <http://www.ceuazul.pr.gov.br> no link Diário Oficial.

[Início](#)