



DIÁRIO OFICIAL

PREFEITURA MUNICIPAL DE CÉU AZUL

www.ceuazul.pr.gov.br

TERÇA-FEIRA, 24/07/2018

ANO: VIII Nº: 1942 EDIÇÃO DE HOJE: 42 PÁGINA(S)

ATOS DO PODER EXECUTIVO

Sumário

Sumário 1

LICITAÇÕES	1
COMUNICADO DE CONVOCAÇÃO – REF. CONCORRÊNCIA Nº 04/2018.....	1
ERRATA	2
EXTRATO DA ATA RP Nº 100/2018.....	2
RELATÓRIO DE JULGAMENTO – REF. PREGÃO Nº 64/2018	2
RELATORIOS RESUMIDOS DA EXECUÇÃO ORÇAMENTÁRIA	5
BALANÇO ORÇAMENTÁRIO.....	5
DEMONSTRATIVO DA EXECUÇÃO DAS DESPESAS POR FUNÇÃO SUBFUNÇÃO.....	8
RECEITA CORRENTE LÍQUIDA	11
DEMONST. DAS RECEITAS E DESPESAS PREVID. DO REGIME PRÓPRIO DE PREVIDÊNCIA DOS SERVIDORES	13
DEMONSTRATIVO DOS RESULTADOS PRIMÁRIO E NOMINAL.....	14
DEMONSTRATIVO DOS RESTOS A PAGAR POR PODER E ÓRGÃO.....	16
DEMONSTRATIVO DAS RECEITAS E DESPESAS COM MANUTENÇÃO E DESENVOLVIMENTO DO ENSINO.....	17
DEMONSTRATIVO DAS RECEITAS DE OPERAÇÕES DE CRÉDITO E DESPESAS DE CAPITAL	23
DEMONST. DA PROJEÇÃO ATUARIAL DO REGIME PRÓPRIO DE PREV. DOS SERVIDORES	24
DEMONSTRATIVO DA RECEITA DE ALIENAÇÃO DE ATIVOS E APLICAÇÃO DOS RECURSOS.....	25
DEMONSTRATIVO DAS RECEITAS E DESPESAS COM AÇÕES E SERVIÇOS PÚBLICOS DE SAÚDE.....	26

DEMONSTRATIVO DAS DESPESAS DE CARÁTER CONTINUADO DERIVADAS DAS PARCERIAS PÚBLICO-PRIVADAS.....	29
DEMONSTRATIVO SIMPLIFICADO DO RELATÓRIO RESUMIDO DA EXECUÇÃO ORÇAMENTÁRIA.....	30
RELATORIOS DE GESTÃO FISCAL 1º SEMESTRE.....	32
DEMONSTRATIVO DA DESPESA COM PESSOAL	32
DEMONSTRATIVO DA DÍVIDA CONSOLIDADA LÍQUIDA	33
DEMONSTRATIVO DAS GARANTIAS E CONTRAGARANTIAS DE VALORES.....	35
DEMONSTRATIVO DAS OPERAÇÕES DE CRÉDITO	36
DEMONSTRATIVO SIMPLIFICADO DO RELATÓRIO DE GESTÃO FISCAL	37
RELATORIO DE GESTÃO DOS DIREITOS DA CRIANÇA E DA ADOLESCÊNCIA	38
BALANCETE DE DESPESA DA CRIANÇA E ADOLESCENTES	38
DESPESA POR FUNÇÃO DA CRIANÇA E ADOLESCENTES	42

LICITAÇÕES

COMUNICADO DE CONVOCAÇÃO – REF. CONCORRÊNCIA Nº 04/2018

COMUNICADO DE CONVOCAÇÃO

REFERENTE CONCORRÊNCIA Nº. 04/2018 – M.C.A.

Conforme relatório de habilitação, e considerando que não houve interposição de recurso, quanto ao julgamento de habilitação promovida pela comissão de licitação, onde lograram a habilitação as empresas Construtora Possamai Ltda – EPP, K-Empreendimentos e Obras- ME,



Diário Oficial Assinado Eletronicamente com Certificado Padrão ICP-Brasil e Protocolado com Carimbo de Tempo SCT de acordo com a Medida Provisória 2200-2 do Art. 10º de 24.08.01 da ICP-Brasil

Arquivo Assinado Digitalmente por JURACI GALLON.
A Prefeitura Municipal de Céu Azul da garantia da autenticidade deste documento, desde que visualizado através de <http://www.ceuazul.pr.gov.br> no link Diário Oficial.

[Início](#)



DIÁRIO OFICIAL

PREFEITURA MUNICIPAL DE CÉU AZUL

www.ceuazul.pr.gov.br

TERÇA-FEIRA, 24/07/2018

ANO: VIII N°: 1942 EDIÇÃO DE HOJE: 42 PÁGINA(S)

ATOS DO PODER EXECUTIVO

Zout Engenharia Ltda-EPP, Construtora Irmãos Godoy Ltda-ME, Construtora Alta Ltda-EPP.

Ficam convocadas as empresas para sessão pública de abertura dos envelopes nº 2 – Proposta de Preços das empresas habilitadas, a ocorrer no dia **27 de julho de 2018 às 8:30 horas**, na sala de reuniões da Prefeitura Municipal.

disposição para consulta pública no site: www.ceuazul.pr.gov.br

VALOR TOTAL DA ATA: R\$ 20.340,00

PRAZO VIGÊNCIA: 19/07/2019

ASSINATURAS: GERMANO BONAMIGO e ANDRÉ BERNARDO DA SILVA

RELATÓRIO DE JULGAMENTO – REF. PREGÃO Nº 64/2018

RELATÓRIO DE JULGAMENTO

Céu Azul, 24 de julho de 2018.

Francielly Mattei Dias Lemes

Presidente da Comissão de Licitação

ERRATA

MUNICÍPIO DE CÉU AZUL

Errata referente Termo de Ratificação de Dispensa de Licitação Por Limite nº 6/2018

Publicado no Diário Oficial do Município de Céu Azul no dia 23/07/2018, Edição 1941, Página 4

Onde se lê:

Termo de Ratificação de dispensa de licitação por limite nº 5/2018 – M.C.A

Leia-se

Termo de Ratificação de dispensa de licitação por limite nº 6/2018 – M.C.A

Céu Azul, 24 de julho de 2018

EXTRATO DA ATA RP Nº 100/2018

MUNICÍPIO DE CÉU AZUL

Ata de Registro de Preços Nº. 100/2018– Ref. Pregão nº. 61/2018 - Forma Presencial

CONTRATANTE: MUNICÍPIO DE CÉU AZUL

FORNECEDOR: Sinalizações São Miguel Ltda

OBJETO: Registro de preços para futuras e eventuais aquisições de tintas para demarcação viária e placas de sinalização vertical de regulamentação e de logradouro afim de atender as necessidades da Administração Municipal (o registro de preços será pelo período de 12 meses). A relação detalhada dos serviços e preços registrados encontra-se a

REFERENTE PREGÃO Nº 64/2018 – M.C.A.

Considerando a realização da sessão pública da licitação na modalidade de Pregão nº 64/2018, com objeto de **Contratação de empresa pessoa jurídica para execução de serviços de coleta de lixo doméstico, observadas as características de demais condições definidas no edital e seus anexos**. Cujas sessão encerrou-se com a empresa **Construtora Cavaback Ltda**, classificada provisoriamente em primeiro lugar com o valor de **R\$ 177,71** (cento e setenta e sete reais e setenta e um centavos) por tonelada de lixo a ser coletada.

Conforme previsto no edital e disposto na ata da sessão após reanálise da planilha de composição de custos apresentada pela Construtora Cavaback Ltda, constatou-se algumas divergências as quais foram apontadas e notificadas a empresa mediante termo de diligência para correção de sua planilha em conformidade com a previsão do item 16.5 do edital.

A empresa Construtora Cavaback Ltda, protocolou sob número 255 junto ao departamento de licitações no dia 24/07/2018, documento em resposta a diligência acompanhada de nova planilha onde realizou-se ajuste. Conferida a respectiva planilha considerou-se satisfatória, quanto a expressão e detalhamento dos custos dos serviços e seus respectivos cálculos. Ressaltando que qualquer item de custo não mencionado na planilha, ou subdimensionado, não poderá ser motivo de posterior alteração ou recomposição dos custos dos serviços, devendo esses, se ocorrerem, serem custeados pelos custos indiretos ou lucro previsto pela empresa, em conformidade com o previsto no edital. Observa-se que a planilha corrigida apresentada pela empresa Construtora Cavaback Ltda, em atendimento à diligência manteve-se inalterada quanto ao custo unitário da tonelada de lixo coleta, atendendo o estabelecido no edital.



Diário Oficial Assinado Eletronicamente com Certificado Padrão ICP-Brasil e Protocolado com Carimbo de Tempo SCT de acordo com a Medida Provisória 2200-2 do Art. 10º de 24.08.01 da ICP-Brasil

Arquivo Assinado Digitalmente por JURACI GALLON.
A Prefeitura Municipal de Céu Azul da garantia da autenticidade deste documento, desde que visualizado através de <http://www.ceuazul.pr.gov.br> no link Diário Oficial.

[Início](#)



DIÁRIO OFICIAL

PREFEITURA MUNICIPAL DE CÉU AZUL

www.ceuazul.pr.gov.br

TERÇA-FEIRA, 24/07/2018

ANO: VIII Nº: 1942 EDIÇÃO DE HOJE: 42 PÁGINA(S)

ATOS DO PODER EXECUTIVO

Pertinente aos questionamentos registrados em ata, ponderamos as seguinte interpretações:

Quanto à manifestação em ata de que o objeto social da empresa Construtora Cavaback Ltda não traz atividade compatível com o objeto, mencionando coleta de lixo domiciliar ou urbano. Observa-se que a empresa apresenta em seu contrato social, entre outras atividades, Coleta de entulhos e Resíduos não perigosos – 38.11-4/00, bem como no cartão de CNPJ, entre outras atividades, apresenta a atividade 38.11-4-00 – coleta de resíduos não-perigosos; Em diligência e pesquisa no site <https://concla.ibge.gov.br/busca-online-cnae.html>, para pesquisar códigos ou atividades econômicas no CNAE, encontra-se o seguinte detalhamento de atividades para o CNAE 3811-4/00, sendo:

3811-4/00 ESTAÇÕES DE TRANSFERÊNCIA DE RESÍDUOS NÃO-PERIGOSOS, RESPONSÁVEIS PELO ARMAZENAMENTO TEMPORÁRIO E ATRANSFERÊNCIA DEFINITIVA DE RESÍDUOS NÃO-PERIGOSOS PARA OS ATERROS SANITÁRIOS OU LIXÕES; OPERAÇÃO DE

3811-4/00 RESÍDUOS EM PEQUENAS LIXEIRAS PÚBLICAS; COLETA DE

3811-4/00 RESÍDUOS NÃO-PERIGOSOS DE ORIGEM DOMÉSTICA ATRAVÉS DE LIXEIRAS, VEÍCULOS OU CAÇAMBAS; COLETA DE

3811-4/00 RESÍDUOS NÃO-PERIGOSOS DE ORIGEM INDUSTRIAL ATRAVÉS DE LIXEIRAS, VEÍCULOS OU CAÇAMBAS; COLETA DE

3811-4/00 RESÍDUOS NÃO-PERIGOSOS DE ORIGEM URBANA ATRAVÉS DE LIXEIRAS, VEÍCULOS OU CAÇAMBAS; COLETA DE

Conclui-se assim que as atividades constantes nos documentos da empresa (contrato e cartão de CNPJ) são pertinentes ao objeto da licitação, não havendo motivo para inabilitação ou desclassificação.

Pertinente à manifestação e registro em ata quanto ao Atestado Técnico-operacional (item 9.5.1 do edital), observa-se que empresa Construtora Cavaback Ltda, apresentou atestado emitido pela empresa Moinho de Trigo Rotta EIRELI, que após solicitação em diligência conforme previsto no item 9.5.1.3, a licitante Construtora Cavaback apresentou cópia do contrato que deu suporte à contratação. Considerando ser de conhecimento público a existência de vila residencial, em anexo ao moinho cujas residências abriga trabalhadores vinculados a atividade empresarial e/ou familiar Rotta. Presumindo-se assim a legitimidade do atestado técnico-operacional e sua aceitabilidade. Bem como demais ponderações abaixo.

Quanto à manifestação em ata de que o atestado não menciona “coleta de lixo domiciliar ou urbano”. Observamos que na tabela inserida no item 9.5.1 do edital solicita-se a comprovação de “Serviço de coleta de lixo doméstico”, assim seria desrazoável a exigência que o objeto do atestado tenha sido executado em perímetro urbano, quando é notório e sabedor a existência de vila residencial em área rural, cuja as quais são possíveis produtoras de lixo domiciliar.

Quanto à manifestação em ata de que o atestado apresentado “com dois meses de serviços”. Verifica-se no atestado apresentado que o período mencionado é de “início 01/09/2016 – término 30/11/2016”. Bem como no item 9.5.1 do edital, onde faz a exigência da apresentação do Atestado técnico-operacional, apresenta a exigência “em quantidade igual ou superior conforme definido a seguir: Serviços de coleta de lixo doméstico – 40 toneladas mês”. Vejamos que o edital não exige a comprovação de tempo da prestação de serviços, é sabedor e notório que as regras quanto a documentação deve ser redigida de forma clara e objetiva, assim quando a Administração estabelece no edital quantidade e não estabelece a exigência de tempo, não há como, agora, ser exigido tempo mínimo. Observamos ainda que é usual em editais de licitação, quando quer-se exigir um período de tempo para o objeto do atestado, especificar-se esse prazo de forma clara e objetiva. Considerando que o edital da referida licitação não estabelece prazo/período de tempo, não pode ser exigido agora.

Quanto à manifestação em ata de que o atestado foi emitido em 9/7/2018 sendo que a execução do serviço foi em 2016. De semelhante modo ao exposto acima, o edital não faz menção a exigência de que o atestado técnico-operacional, tenha por objeto serviços prestado em determinado período de tempo, assim a apresentação de atestado de serviço executado no ano de 2016, não apresenta desconformidade com o edital, nem quanto a sua data de emissão.

Quanto à manifestação em ata de que o atestado técnico-operacional não foi registrado no CREA ou não tinha vínculo com o CREA na época, é notória e sabedor que o CREA não realiza registro de atestados em nome de empresa, mas apenas de profissionais pessoa física, - profissionais devidamente inscritos no órgão – conforme resolução do CONFEA. Não sendo motivo de não aceitação do atestado.

Quanto à manifestação em ata de que o serviço foi executado em 2016 e o responsável técnico da empresa só entrou na empresa em agosto de 2017. Observamos que a empresa apresentou todas as comprovações de registro no CREA, solicitados em edital, tanto da empresa quanto do responsável técnico bem como da comprovação de vínculo.



Diário Oficial Assinado Eletronicamente com Certificado Padrão ICP-Brasil e Protocolado com Carimbo de Tempo SCT de acordo com a Medida Provisória 2200-2 do Art. 10º de 24.08.01 da ICP-Brasil

Arquivo Assinado Digitalmente por JURACI GALLON.
A Prefeitura Municipal de Céu Azul da garantia da autenticidade deste documento, desde que visualizado através de <http://www.ceuazul.pr.gov.br> no link Diário Oficial.

[Início](#)



DIÁRIO OFICIAL

PREFEITURA MUNICIPAL DE CÉU AZUL

www.ceuazul.pr.gov.br

TERÇA-FEIRA, 24/07/2018

ANO: VIII N°: 1942 EDIÇÃO DE HOJE: 42 PÁGINA(S)

ATOS DO PODER EXECUTIVO

Não podendo fazer qualquer exigência quanto ao vínculo do profissional com a empresa ou possíveis registros, retroativo a época da execução do serviço objeto do atestado, sendo que o edital não fez nenhuma menção ou exigência para tal. Devendo ainda ser considerado que a empresa pode mudar o seu quadro técnico, não devendo ser vinculado o profissional técnico com o atestado operacional.

Diante dos princípios, norteadores dos atos da Administração Pública, a vinculação ao instrumento do edital, ao pautar-se pelo princípio do formalismo moderado – conforme posicionamento e Acórdão do TCU – que prescreve a adoção de formas simples e suficientes para propiciar adequado grau de certeza, promovendo, assim, a prevalência do conteúdo sobre o formalismo extremo, evitando o afastamento de proposta com considerável vantajosidade econômica para a Administração, constatando-se a segurança na execução do objeto previstas no edital mediante a apresentação de garantias de execução, aplicação de penalidades e rescisão unilateral do contrato em caso de inexecução.

Nós posicionamos pela manutenção da classificação da licitação promovida na sessão pública da licitação, onde restou classificado em primeiro lugar a empresa **Construtora Cavaback Ltda – ME**, CNPJ: 17.199.968/0001-91, com o valor de **R\$ 177,71** (cento e setenta e sete reais e setenta e um centavos) por tonelada de lixo coletado, bem como sua respectiva habilitação por entender que apresentou toda documentação exigida em edital.

A fim de conceder o direito ao contraditório, conforme o estabelecido na ata da sessão, fica aberto o prazo de 3 (três) dias úteis para apresentação de recurso quanto ao julgamento promovido na licitação, **compreendendo os dias 25, 26 e 27 de julho de 2018**, ocorrendo recurso esse será comunicado e aberto o mesmo prazo para apresentação das respectivas contra razões em conformidade com a legislação, em especial ao Inciso XVIII do Art. 40º da Lei 8.666/93.

Atenciosamente,

Céu Azul, 24 de julho de 2018.

Eloi Kafer
Pregoeiro



Diário Oficial Assinado Eletronicamente com Certificado Padrão ICP-Brasil e Protocolado com Carimbo de Tempo SCT de acordo com a Medida Provisória 2200-2 do Art. 10º de 24.08.01 da ICP-Brasil

Arquivo Assinado Digitalmente por JURACI GALLON.
A Prefeitura Municipal de Céu Azul da garantia da autenticidade deste documento, desde que visualizado através de <http://www.ceuazul.pr.gov.br> no link Diário Oficial.

[Início](#)



DIÁRIO OFICIAL

PREFEITURA MUNICIPAL DE CÉU AZUL

www.ceuazul.pr.gov.br

TERÇA-FEIRA, 24/07/2018

ANO: VIII N°: 1942 EDIÇÃO DE HOJE: 42 PÁGINA(S)

ATOS DO PODER EXECUTIVO

RELATORIOS RESUMIDOS DA EXECUÇÃO ORÇAMENTÁRIA

BALANÇO ORÇAMENTÁRIO

Prefeitura Municipal de Ceu Azul-PR
Relatório Resumido da Execução Orçamentária
Balanco Orçamentário
Orçamento Fiscal e da Seguridade Social
Janeiro a Junho 2018/Bimestre Maio-Junho

Página 1 de 3

RREO - Anexo 1 (LRF, Art. 52, inciso I, alíneas "a" e "b" do inciso II e §1º)

R\$ 1,00

RECEITAS	PREVISÃO INICIAL	PREVISÃO ATUALIZADA (a)	RECEITAS REALIZADAS				SALDO (a-c)
			No Bimestre (b)	% (b/a)	Até o Bimestre (c)	% (c/a)	
RECEITAS (EXCETO INTRAORÇAMENTÁRIAS) (I)	49.188.450,00	57.613.933,85	8.173.450,72	14,19	23.079.020,67	40,06	34.534.913,18
Receitas Correntes	49.128.944,26	49.130.632,26	7.235.291,16	14,73	21.743.421,76	44,26	27.387.210,50
Impostos, Taxas e Contribuições de Melhoria	6.720.441,29	6.720.441,29	1.324.280,42	19,71	3.108.235,37	46,25	3.612.205,92
Impostos	5.493.630,52	5.493.630,52	988.538,09	17,99	2.378.345,56	43,29	3.115.284,96
Taxas	918.447,37	918.447,37	305.027,32	33,21	645.851,29	70,32	272.596,08
Contribuição de Melhoria	308.363,40	308.363,40	30.715,01	9,96	84.038,52	27,25	224.324,88
Contribuições	653.893,40	653.893,40	113.550,27	17,37	324.476,20	49,62	329.417,20
Contribuição Custeio do Serviço de Iluminação Pública	653.893,40	653.893,40	113.550,27	17,37	324.476,20	49,62	329.417,20
Receita Patrimonial	600.926,23	602.614,23	26.829,11	4,45	79.080,13	13,12	523.534,10
Exploração do Patrimônio Imobiliário do Estado	13.319,84	13.319,84	2.420,00	18,17	6.050,00	45,50	7.259,84
Valores Mobiliários	587.606,39	589.294,39	24.409,11	4,14	73.020,13	12,39	516.274,26
Receita Agropecuária	17.325,92	17.325,92	2.055,68	11,86	7.270,80	41,96	10.055,12
Receita Industrial	4.653,95	4.653,95	-	-	-	-	4.653,95
Receita de Serviços	81.749,76	81.749,76	4.627,81	5,66	11.256,91	13,77	70.492,85
Serviços Administrativos e Comerciais Gerais	56.118,28	56.118,28	-	-	-	-	56.118,28
Serviços e Atividades Referentes à Navegação e ao Transporte	25.631,48	25.631,48	4.627,81	18,06	11.256,91	43,92	14.374,57
Transferências Correntes	40.949.342,17	40.949.342,17	5.756.198,10	14,06	18.180.941,97	44,40	22.768.400,20
Transferências da União e de suas Entidades	15.211.855,80	15.211.855,80	2.596.244,89	17,07	6.843.561,98	44,99	8.368.293,82
Transf. Estados e do DF e de suas Entidades	19.843.593,38	19.843.593,38	2.308.780,82	11,63	8.524.428,81	42,96	11.319.164,57
Transferências dos Municípios e de suas Entidades	245.533,57	245.533,57	74.416,36	30,31	117.768,97	47,96	127.764,60
Transferências de Instituições Privadas	28.834,05	28.834,05	4.583,84	15,90	91.706,89	318,05	(62.872,84)
Transferências de Outras Instituições Públicas	5.617.217,47	5.617.217,47	772.172,19	13,75	2.603.475,32	46,35	3.013.742,15
Transferências de Pessoas Físicas	2.307,90	2.307,90	-	-	-	-	2.307,90
Outras Receitas Correntes	100.611,54	100.611,54	7.749,77	7,70	32.160,38	31,96	68.451,16
Multas Administrativas, Contratuais e Judiciais	6.641,09	6.641,09	297,79	4,48	1.292,63	19,46	5.348,46
Indenizações, Restituições e Ressarcimentos	70.388,78	70.388,78	7.434,48	10,56	30.823,00	43,79	39.565,78
Demais Receitas Correntes	23.581,67	23.581,67	17,50	0,07	44,75	0,19	23.536,92
Receitas de Capital	59.505,74	8.483.301,59	938.159,56	11,06	1.335.598,91	15,74	7.147.702,68
Operações de Crédito	-	1.200.000,00	-	-	113.669,29	9,47	1.086.330,71
Operações de Crédito - Mercado Interno	-	1.200.000,00	-	-	113.669,29	9,47	1.086.330,71
Alienação de Bens	59.505,74	59.505,74	4,94	0,01	25,00	0,04	59.480,74
Alienação de Bens Móveis	22.936,95	22.936,95	4,94	0,02	25,00	0,11	22.911,95
Alienação de Bens Imóveis	36.568,79	36.568,79	-	-	-	-	36.568,79
Transferências de Capital	-	7.223.795,85	938.154,62	12,99	1.221.904,62	16,91	6.001.891,23
Transferências da União e de suas Entidades	-	1.156.763,88	553.480,80	47,85	837.230,80	72,38	319.533,08
Transf. Estados e do Distrito Federal e de suas Entidades	-	3.642.831,97	384.673,82	10,56	384.673,82	10,56	3.258.158,15
Transferências de Outras Instituições Públicas	-	2.424.200,00	-	-	-	-	2.424.200,00
RECEITAS (INTRAORÇAMENTÁRIAS) (II)	-	-	-	-	-	-	-



Diário Oficial Assinado Eletronicamente com Certificado Padrão ICP-Brasil e Protocolado com Carimbo de Tempo SCT de acordo com a Medida Provisória 2200-2 do Art. 10º de 24.08.01 da ICP-Brasil

Arquivo Assinado Digitalmente por JURACI GALLON.
A Prefeitura Municipal de Ceu Azul da garantia da autenticidade deste documento, desde que visualizado através de <http://www.ceuazul.pr.gov.br> no link Diário Oficial.

[Início](#)



DIÁRIO OFICIAL

PREFEITURA MUNICIPAL DE CÉU AZUL

www.ceuazul.pr.gov.br

TERÇA-FEIRA, 24/07/2018

ANO: VIII N°: 1942 EDIÇÃO DE HOJE: 42 PÁGINA(S)

ATOS DO PODER EXECUTIVO

Prefeitura Municipal de Ceu Azul-PR
Relatório Resumido da Execução Orçamentária
Balço Orçamentário
Orçamento Fiscal e da Seguridade Social
Janeiro a Junho 2018/Bimestre Maio-Junho

Página 2 de 3

RREO - Anexo 1 (LRF, Art. 52, inciso I, alíneas "a" e "b" do inciso II e §1º)

R\$ 1,00

RECEITAS	PREVISÃO INICIAL	PREVISÃO ATUALIZADA (a)	RECEITAS REALIZADAS				SALDO (a-c)
			No Bimestre (b)	% (b/a)	Até o Bimestre (c)	% (c/a)	
SUBTOTAL DAS RECEITAS (III) = (I + II)	49.188.450,00	57.613.933,85	8.173.450,72	14,19	23.079.020,67	40,06	34.534.913,18
OPERAÇÕES DE CRÉDITO / REFINANCIAMENTO (IV)	-	-	-	-	-	-	-
Operações de Crédito - Mercado Interno	-	-	-	-	-	-	-
Operações de Crédito - Mercado Externo	-	-	-	-	-	-	-
SUBTOTAL COM REFINANCIAMENTO (V) = (III + IV)	49.188.450,00	57.613.933,85	8.173.450,72	14,19	23.079.020,67	40,06	34.534.913,18
DÉFICIT (VII)'	-	-	-	-	-	-	-
TOTAL (VII) = (V + VI)	49.188.450,00	57.613.933,85	8.173.450,72	14,19	23.079.020,67	40,06	34.534.913,18
SALDOS DE EXERCÍCIOS ANTERIORES	-	3.160.590,03	-	-	-	-	-
Superávit Financeiro Utilizado para Créditos Adicionais	-	3.160.590,03	-	-	3.160.590,03	-	-
Reabertura de Créditos Adicionais	-	-	-	-	-	-	-

DESPESAS	DOTAÇÃO INICIAL (d)	DOTAÇÃO ATUALIZADA (e)	DESPESAS EMPENHADAS		SALDO (g)=(e-f)	DESPESAS LIQUIDADAS		SALDO (i)=(e-h)	DESPESAS PAGAS ATÉ O BIMESTRE (j)	INSCRITAS EM RESTOS A PAGAR NÃO PROCESSADOS (k)
			No Bimestre	Até o Bimestre (f)		No Bimestre	Até o Bimestre (h)			
DESPESAS (EXCETO INTRAORÇAMENTÁRIAS) (VIII)	49.138.072,97	60.724.146,85	6.599.838,42	25.440.313,72	35.283.833,13	7.137.763,59	19.169.014,23	41.555.132,62	18.554.876,92	-
DESPESAS CORRENTES	47.403.196,61	48.076.685,36	5.253.790,71	22.751.272,99	25.325.412,37	6.673.396,62	18.402.843,66	29.673.841,70	17.877.951,82	-
PESSOAL E ENCARGOS SOCIAIS	26.315.900,97	26.227.513,49	3.498.334,10	10.394.630,31	15.832.883,18	3.498.334,10	10.394.630,31	15.832.883,18	10.076.277,88	-
JUROS E ENCARGOS DA DÍVIDA	292.047,80	292.047,80	37.562,11	119.379,07	172.668,73	37.562,11	119.379,07	172.668,73	118.695,61	-
OUTRAS DESPESAS CORRENTES	20.795.247,84	21.557.124,07	1.717.894,50	12.237.263,61	9.319.860,46	3.137.500,41	7.888.834,28	13.668.289,79	7.682.978,33	-
DESPESAS DE CAPITAL	1.734.876,36	12.647.461,49	1.346.047,71	2.689.040,73	9.958.420,76	464.366,97	766.170,57	11.881.290,92	676.925,10	-
INVESTIMENTOS	1.079.008,07	11.991.593,20	1.200.348,19	2.262.295,45	9.729.297,75	318.667,45	339.425,29	11.652.167,91	250.179,82	-
AMORTIZAÇÃO DA DÍVIDA / REFINANCIAMENTO DA DÍVIDA	655.868,29	655.868,29	145.699,52	426.745,28	229.123,01	145.699,52	426.745,28	229.123,01	426.745,28	-
RESERVA DE CONTINGÊNCIA	-	-	-	-	-	-	-	-	-	-
DESPESAS (INTRAORÇAMENTÁRIAS) (IX)	5.010,00	5.010,00	-	1.510,51	3.499,49	-	1.510,51	3.499,49	1.510,51	-
SUBTOTAL DAS DESPESAS (X) = (VIII + IX)	49.143.082,97	60.729.156,85	6.599.838,42	25.441.824,23	35.287.332,62	7.137.763,59	19.170.524,74	41.558.632,11	18.556.387,43	-
AMORTIZAÇÃO DA DÍV. / REFINANCIAMENTO (XI)	-	-	-	-	-	-	-	-	-	-
Amortização da Dívida Interna	-	-	-	-	-	-	-	-	-	-
Amortização da Dívida Externa	-	-	-	-	-	-	-	-	-	-
SUBTOTAL C/ REFINANCIAMENTO (XII) = (X + XI)	49.143.082,97	60.729.156,85	6.599.838,42	25.441.824,23	35.287.332,62	7.137.763,59	19.170.524,74	41.558.632,11	18.556.387,43	-
SUPERÁVIT (XIII)	-	-	-	-	-	-	3.908.495,93	-	4.522.633,24	-
TOTAL (XIV) = (XII + XIII)	49.143.082,97	60.729.156,85	6.599.838,42	25.441.824,23	-	7.137.763,59	23.079.020,67	41.558.632,11	23.079.020,67	-
RESERVA DO RPPS	-	-	-	-	-	-	-	-	-	-



Diário Oficial Assinado Eletronicamente com Certificado Padrão ICP-Brasil e Protocolado com Carimbo de Tempo SCT de acordo com a Medida Provisória 2200-2 do Art. 10º de 24.08.01 da ICP-Brasil

Arquivo Assinado Digitalmente por JURACI GALLON.
A Prefeitura Municipal de Céu Azul da garantia da autenticidade deste documento, desde que visualizado através de <http://www.ceuazul.pr.gov.br> no link Diário Oficial.

[Início](#)



DIÁRIO OFICIAL

PREFEITURA MUNICIPAL DE CÉU AZUL

www.ceuazul.pr.gov.br

TERÇA-FEIRA, 24/07/2018

ANO: VIII N°: 1942 EDIÇÃO DE HOJE: 42 PÁGINA(S)

ATOS DO PODER EXECUTIVO

Prefeitura Municipal de Ceu Azul-PR
Relatório Resumido da Execução Orçamentária
Balanco Orçamentário
Orçamento Fiscal e da Seguridade Social
Janeiro a Junho 2018/Bimestre Maio-Junho

Página 3 de 3

RREO - Anexo 1 (LRF, Art. 52, inciso I, alíneas "a" e "b" do inciso II e §1º)

R\$ 1,00

RECEITAS INTRAORÇAMENTÁRIAS	PREVISÃO INICIAL	PREVISÃO ATUALIZADA (a)	RECEITAS REALIZADAS				SALDO (a-c)
			No Bimestre (b)	% (b/a)	Até o Bimestre (c)	% (c/a)	
RECEITAS (INTRAORÇAMENTÁRIAS) (II)	-	-	-	-	-	-	-

DESPESAS INTRAORÇAMENTÁRIAS	DOTAÇÃO INICIAL (d)	DOTAÇÃO ATUALIZADA (e)	DESPESAS EMPENHADAS		SALDO (g)=(e-f)	DESPESAS LIQUIDADAS		SALDO (i)=(e-h)	DESPESAS PAGAS ATÉ O BIMESTRE (j)	INSCRITAS EM RESTOS A PAGAR NÃO PROCESSADOS (k)
			No Bimestre	Até o Bimestre (f)		No Bimestre	Até o Bimestre (h)			
DESPESAS (INTRAORÇAMENTÁRIAS) (IX)	5.010,00	5.010,00	-	1.510,51	3.499,49	-	1.510,51	3.499,49	1.510,51	-
DESPESAS CORRENTES	5.010,00	5.010,00	-	1.510,51	3.499,49	-	1.510,51	3.499,49	1.510,51	-
PESSOAL E ENCARGOS SOCIAIS	5.010,00	5.010,00	-	1.510,51	3.499,49	-	1.510,51	3.499,49	1.510,51	-

FONTE: PRONIM RF - Responsabilidade Fiscal, Depto. de Gestão Contábil e Tesouraria, 20/Jul/2018, 08h e 42m.

1 O déficit será apurado pela diferença entre a receita realizada e a despesa liquidada nos cinco primeiros bimestres e a despesa empenhada no último bimestre.


Eneidi Wichoski
CRC - 054174/0-1 PR
CPF 706.500.049-49


Lucimara Bernardi
Auditora de Controle Interno
Decreto nº 2323/2008 - Céu Azul - PR


Germano Bordinigo
PREFEITO MUNICIPAL
Gestão 2017 - 2021



Diário Oficial Assinado Eletronicamente com Certificado Padrão ICP-Brasil e Protocolado com Carimbo de Tempo SCT de acordo com a Medida Provisória 2200-2 do Art. 10º de 24.08.01 da ICP-Brasil

Arquivo Assinado Digitalmente por JURACI GALLON.
A Prefeitura Municipal de Céu Azul da garantia da autenticidade deste documento, desde que visualizado através de <http://www.ceuazul.pr.gov.br> no link Diário Oficial.

[Início](#)



DIÁRIO OFICIAL

PREFEITURA MUNICIPAL DE CÉU AZUL

www.ceuazul.pr.gov.br

TERÇA-FEIRA, 24/07/2018

ANO: VIII N°: 1942 EDIÇÃO DE HOJE: 42 PÁGINA(S)

ATOS DO PODER EXECUTIVO

DEMONSTRATIVO DA EXECUÇÃO DAS DESPESAS POR FUNÇÃO SUBFUNÇÃO

Página: 1 de 3

Prefeitura Municipal de Ceu Azul - PR
 Relatório Resumido de Execução Orçamentária
 Demonstrativo da Execução das Despesas por Função/Subfunção
 Orçamento Fiscal e da Seguridade Social
 Janeiro a Junho 2018/Bimestre Maio-Junho

RREO - ANEXO 2 (LRF, Art. 52, inciso II, alínea 'c')

R\$ 1,00

FUNÇÃO/SUBFUNÇÃO	Dotação Inicial	Dotação Atualizada (a)	Despesas Empenhadas			SALDO (c)-(a-b)	Despesas Liquidadas			Saldo (e)-(a-d)
			No Bimestre	Até o Bimestre (b)	% (b/total b)		No Bimestre	Até o Bimestre (d)	% (d/Total d)	
DESPESAS(EXCETO INTRAORÇAMENTÁRIAS)(I)	49.183.440,00	60.769.513,88	6.599.838,42	25.440.313,72	99,99	35.329.200,16	7.137.763,59	19.169.014,23	99,99	41.600.499,65
Legislativa	3.147.173,81	3.540.460,00	270.051,81	781.202,69	3,07	2.759.257,31	267.932,41	779.083,29	4,06	2.761.376,71
Ação Legislativa	3.147.173,81	3.540.460,00	270.051,81	781.202,69	3,07	2.759.257,31	267.932,41	779.083,29	4,06	2.761.376,71
Administração	5.114.123,68	5.057.700,25	572.006,38	2.202.692,34	8,66	2.855.007,91	709.985,87	1.999.486,02	10,43	3.058.214,23
Representação Judicial e Extrajudicial	156.543,14	156.543,14	17.964,73	54.925,10	0,22	101.618,04	17.685,86	54.646,23	0,29	101.896,91
Planejamento e Orçamento	381.324,41	381.324,41	60.375,03	200.640,91	0,79	180.683,50	59.714,31	198.713,33	1,04	182.611,08
Administração Geral	3.036.172,65	2.967.622,19	320.309,51	1.323.363,16	5,20	1.644.259,03	431.059,33	1.171.866,02	6,11	1.795.756,17
Administração Financeira	116.690,07	116.690,07	12.221,90	39.155,34	0,15	77.534,73	12.221,90	39.155,34	0,20	77.534,73
Controle Interno	618.039,03	618.039,03	64.705,18	265.501,61	1,04	352.537,42	72.244,18	254.971,61	1,33	363.067,42
Normatização e Fiscalização	625.783,71	637.910,74	74.629,93	251.079,70	0,99	386.831,04	82.791,44	213.178,22	1,11	424.732,52
Comunicação Social	179.570,67	179.570,67	21.800,10	68.026,52	0,27	111.544,15	34.268,85	66.955,27	0,35	112.615,40
Segurança Pública	39.000,00	39.000,00	0,00	0,00	0,00	39.000,00	0,00	0,00	0,00	39.000,00
Defesa Civil	39.000,00	39.000,00	0,00	0,00	0,00	39.000,00	0,00	0,00	0,00	39.000,00
Assistência Social	3.081.272,30	3.920.110,74	401.637,27	2.141.999,04	8,42	1.778.111,70	426.951,24	1.168.581,38	6,10	2.751.529,36
Administração Geral	119.590,07	119.590,07	12.221,90	39.259,68	0,15	80.330,39	12.221,90	39.259,68	0,20	80.330,39
Assistência à Criança e ao Adolescente	1.569.064,57	1.905.421,81	248.143,78	1.432.057,17	5,63	473.364,64	228.522,19	638.458,60	3,33	1.266.963,21
Assistência Comunitária	1.392.617,66	1.895.098,86	141.271,59	670.682,19	2,64	1.224.416,67	186.207,15	490.863,10	2,56	1.404.235,76
Saúde	11.840.828,61	13.504.935,30	1.245.175,77	7.373.408,64	28,98	6.131.526,66	1.812.537,56	4.885.262,28	25,48	8.619.673,02
Administração Geral	119.590,07	119.590,07	15.672,75	41.088,78	0,16	78.501,29	15.672,75	41.088,78	0,21	78.501,29
Atenção Básica	11.390.452,41	12.909.722,76	1.190.777,35	7.247.394,90	28,49	5.662.327,86	1.756.546,94	4.760.356,34	24,83	8.149.366,42
Vigilância Sanitária	330.786,13	475.622,47	38.725,67	84.924,96	0,33	390.697,51	40.317,87	83.817,16	0,44	391.805,31
Educação	14.292.327,86	15.339.427,31	1.965.941,46	6.484.565,59	25,49	8.854.861,72	2.313.226,51	5.850.570,05	30,52	9.488.857,26
Administração Geral	119.590,07	116.590,07	12.221,90	39.328,27	0,15	77.261,80	12.654,76	39.328,27	0,21	77.261,80
Ensino Fundamental	9.301.114,72	9.688.315,53	1.357.954,06	3.731.346,51	14,67	5.956.969,02	1.506.522,41	3.444.586,71	17,97	6.243.728,82
Ensino Superior	550.000,00	550.000,00	0,00	550.000,00	2,16	0,00	110.000,00	260.000,00	1,36	290.000,00
Educação Infantil	4.316.800,07	4.977.251,11	594.127,43	2.161.788,46	8,50	2.815.462,65	681.946,99	2.104.552,72	10,98	2.872.698,39
Educação de Jovens e Adultos	4.823,00	7.270,60	1.638,07	2.102,35	0,01	5.168,25	2.102,35	2.102,35	0,01	5.168,25
Cultura	646.147,44	896.147,44	262.425,77	516.507,48	2,03	379.639,96	34.307,43	156.073,07	0,81	740.074,37



Diário Oficial Assinado Eletronicamente com Certificado Padrão ICP-Brasil e Protocolado com Carimbo de Tempo SCT de acordo com a Medida Provisória 2200-2 do Art. 10º de 24.08.01 da ICP-Brasil

Arquivo Assinado Digitalmente por JURACI GALLON.
 A Prefeitura Municipal de Ceu Azul da garantia da autenticidade deste documento, desde que visualizado através de <http://www.ceuazul.pr.gov.br> no link Diário Oficial.

[Início](#)



DIÁRIO OFICIAL

PREFEITURA MUNICIPAL DE CÉU AZUL

www.ceuazul.pr.gov.br

TERÇA-FEIRA, 24/07/2018

ANO: VIII N°: 1942 EDIÇÃO DE HOJE: 42 PÁGINA(S)

ATOS DO PODER EXECUTIVO

Página: 2 de 3

Prefeitura Municipal de Ceu Azul - PR
 Relatório Resumido de Execução Orçamentária
 Demonstrativo da Execução das Despesas por Função/Subfunção
 Orçamento Fiscal e da Seguridade Social
 Janeiro a Junho 2018/Bimestre Maio-Junho

RREO - ANEXO 2 (LRF, Art. 52, inciso II, alínea 'c')

R\$ 1,00

FUNÇÃO/SUBFUNÇÃO	Dotação Inicial	Dotação Atualizada (a)	Despesas Empenhadas			SALDO (c)=(a-b)	Despesas Liquidadas			Saldo (e)=(a-d)
			No Bimestre	Até o Bimestre (b)	% (b/total b)		No Bimestre	Até o Bimestre (d)	% (d/Total d)	
Difusão Cultural	646.147,44	896.147,44	262.425,77	516.507,48	2,03	379.639,96	34.307,43	156.073,07	0,81	740.074,37
Urbanismo	3.785.601,66	6.068.068,17	981.674,54	2.603.725,92	10,23	3.464.342,25	582.172,53	1.509.200,75	7,87	4.558.867,42
Administração Geral	113.690,07	113.690,07	12.221,90	39.155,34	0,15	74.534,73	12.221,90	39.155,34	0,20	74.534,73
Infra-Estrutura Urbana	1.271.868,90	3.425.676,59	606.979,21	1.416.746,61	5,57	2.008.929,98	202.852,51	439.560,26	2,29	2.986.116,33
Serviços Urbanos	2.400.042,69	2.528.701,51	362.473,43	1.147.823,97	4,51	1.380.877,54	367.098,12	1.030.485,15	5,38	1.498.216,36
Saneamento	330.823,13	438.073,13	1.031,00	1.672,01	0,01	436.401,12	1.031,00	1.672,01	0,01	436.401,12
Preservação e Conservação Ambiental	330.823,13	438.073,13	1.031,00	1.672,01	0,01	436.401,12	1.031,00	1.672,01	0,01	436.401,12
Gestão Ambiental	615.307,98	2.448.707,98	83.643,86	272.247,56	1,07	2.176.460,42	81.290,12	219.158,28	1,14	2.229.549,70
Recursos Hídricos	615.307,98	2.448.707,98	83.643,86	272.247,56	1,07	2.176.460,42	81.290,12	219.158,28	1,14	2.229.549,70
Agricultura	692.184,78	1.079.366,66	69.092,13	379.372,68	1,49	699.993,98	110.755,67	279.712,97	1,46	799.653,69
Administração Geral	116.690,07	116.690,07	13.240,39	39.042,17	0,15	77.647,90	13.240,39	39.042,17	0,20	77.647,90
Promoção da Produção Agropecuária	575.494,71	962.676,59	55.851,74	340.330,51	1,34	622.346,08	97.515,28	240.670,80	1,26	722.005,79
Indústria	526.948,35	526.948,35	44.664,37	137.896,25	0,54	389.052,10	36.148,88	123.800,21	0,65	403.148,14
Administração Geral	116.690,07	116.690,07	12.221,90	41.394,04	0,16	75.296,03	12.338,60	41.394,04	0,22	75.296,03
Promoção Industrial	410.258,28	410.258,28	32.442,47	96.502,21	0,38	313.756,07	23.810,28	82.406,17	0,43	327.852,11
Transporte	1.879.064,12	4.450.182,27	221.189,61	834.658,62	3,28	3.615.523,65	246.444,21	738.705,07	3,85	3.711.477,20
Transporte Rodoviário	1.879.064,12	4.450.182,27	221.189,61	834.658,62	3,28	3.615.523,65	246.444,21	738.705,07	3,85	3.711.477,20
Desporto e Lazer	1.094.621,69	1.362.371,69	129.677,72	672.274,25	2,64	690.097,44	163.353,43	419.618,20	2,19	942.753,49
Administração Geral	116.690,07	116.690,07	12.221,90	38.354,34	0,15	78.335,73	12.221,90	38.354,34	0,20	78.335,73
Desporto Comunitário	977.931,62	1.245.681,62	117.455,82	633.919,91	2,49	611.761,71	151.131,53	381.263,86	1,99	864.417,76
Encargos Especiais	2.098.014,59	2.098.014,59	351.626,73	1.038.090,65	4,08	1.059.923,94	351.626,73	1.038.090,65	5,42	1.059.923,94
Serviço da Dívida Interna	946.056,09	946.056,09	183.261,63	544.757,43	2,14	401.298,66	183.261,63	544.757,43	2,84	401.298,66
Outros Encargos Especiais	1.151.958,50	1.151.958,50	168.365,10	493.333,22	1,94	658.625,28	168.365,10	493.333,22	2,57	658.625,28
DESPESAS INTRAORÇAMENTÁRIAS (II)	5.010,00	5.010,00	0,00	1.510,51	0,01	3.499,49	0,00	1.510,51	0,01	3.499,49
TOTAL (III)=(I+II)	49.188.450,00	60.774.523,88	6.599.838,42	25.441.824,23	100,00	35.332.699,65	7.137.763,59	19.170.524,74	100,00	41.603.999,14



Diário Oficial Assinado Eletronicamente com Certificado Padrão ICP-Brasil e Protocolado com Carimbo de Tempo SCT de acordo com a Medida Provisória 2200-2 do Art. 10º de 24.08.01 da ICP-Brasil

Arquivo Assinado Digitalmente por JURACI GALLON.
 A Prefeitura Municipal de Ceu Azul da garantia da autenticidade deste documento, desde que visualizado através de <http://www.ceuazul.pr.gov.br> no link Diário Oficial.

[Início](#)



DIÁRIO OFICIAL

PREFEITURA MUNICIPAL DE CÉU AZUL

www.ceuazul.pr.gov.br

TERÇA-FEIRA, 24/07/2018

ANO: VIII N°: 1942 EDIÇÃO DE HOJE: 42 PÁGINA(S)

ATOS DO PODER EXECUTIVO

Página: 3 de 3

Prefeitura Municipal de Céu Azul - PR
Relatório Resumido de Execução Orçamentária
Demonstrativo da Execução das Despesas por Função/Subfunção
Orçamento Fiscal e da Seguridade Social
Janeiro a Junho 2018/Bimestre Maio-Junho

RREO - ANEXO 2 (LRF, Art. 52, inciso II, alínea 'c')

R\$ 1,00

FUNÇÃO/SUBFUNÇÃO	Dotação Inicial	Dotação Atualizada (a)	Despesas Empenhadas			SALDO (c)=(a-b)	Despesas Liquidadas			Saldo (e)=(a-d)
			No Bimestre	Até o Bimestre (b)	% (b/total b)		No Bimestre	Até o Bimestre (d)	% (d/Total d)	
DESPESAS (INTRAORÇAMENTÁRIAS) (II)	5.010,00	5.010,00	0,00	1.510,51	0,01	3.499,49	0,00	1.510,51	0,01	3.499,49
Assistência Social	5.010,00	5.010,00	0,00	1.510,51	0,01	3.499,49	0,00	1.510,51	0,01	3.499,49
Assistência Comunitária	5.010,00	5.010,00	0,00	1.510,51	0,01	3.499,49	0,00	1.510,51	0,01	3.499,49
TOTAL	5.010,00	5.010,00	0,00	1.510,51	0,01	3.499,49	0,00	1.510,51	0,01	3.499,49

FONTE: PRONIM RF - Responsabilidade Fiscal, Depto. de Gestão Contábil e Tesouraria, 20/Jul/2018, 08h e 53m.


Eneid Wichoski
CRC - 054174/0-1 PR
CPF 706.500.049-49


Lucimara Bernardi
Auditora de Controle Interno
Decreto nº 2323/2008 - Céu Azul - PR


Germano Bonfim
PREFEITO MUNICIPAL
Gestão 2017 - 2020



Diário Oficial Assinado Eletronicamente com Certificado Padrão ICP-Brasil e Protocolado com Carimbo de Tempo SCT de acordo com a Medida Provisória 2200-2 do Art. 10º de 24.08.01 da ICP-Brasil

Arquivo Assinado Digitalmente por JURACI GALLON.
A Prefeitura Municipal de Céu Azul da garantia da autenticidade deste documento, desde que visualizado através de <http://www.ceuazul.pr.gov.br> no link Diário Oficial.

[Início](#)



DIÁRIO OFICIAL

PREFEITURA MUNICIPAL DE CÉU AZUL

www.ceuazul.pr.gov.br

TERÇA-FEIRA, 24/07/2018

ANO: VIII N°: 1942 EDIÇÃO DE HOJE: 42 PÁGINA(S)

ATOS DO PODER EXECUTIVO

RECEITA CORRENTE LÍQUIDA

Prefeitura Municipal de Ceu Azul-PR
Relatório Resumido da Execução Orçamentária
Demonstrativo da Receita Corrente Líquida
Orçamento Fiscal e da Seguridade Social
Julho/2017 a Junho/2018

Página 1 de 2

RREO - ANEXO 3 (LRF, Art.53, inciso I)

R\$ 1,00

ESPECIFICAÇÃO	EVOLUÇÃO DA RECEITA REALIZADA NOS ÚLTIMOS 12 MESES							Total Últimos 12 Meses)	Previsão Atualizada 2018
	Julho/2017	Agosto/2017	Setembro/2017	Outubro/2017	Novembro/2017	Dezembro/2017			
	Janeiro/2018	Fevereiro/2018	Março/2018	Abril/2018	Maió/2018	Junho/2018			
RECEITAS CORRENTES (I)	3.608.206,26	3.803.673,87	3.176.019,54	4.011.148,54	3.479.106,86	4.802.479,49	47.968.440,35	56.720.498,11	
Impostos, Taxas e Contribuições de Melhoria	5.201.899,87	4.050.367,81	3.796.189,78	3.806.272,27	4.360.105,06	3.872.971,00	5.431.510,09	6.720.441,29	
IPTU	380.912,53	389.655,11	446.066,96	326.942,90	372.228,79	407.468,43	5.431.510,09	6.720.441,29	
IPTU	347.640,71	406.620,35	556.364,12	473.329,77	804.255,77	520.024,65	573.346,67	1.009.566,43	
ISS	20.098,94	7.984,29	17.907,37	3.591,12	17.320,32	5.456,11	573.346,67	1.009.566,43	
ISS	10.243,31	13.046,68	43.351,73	44.778,66	215.754,39	173.813,75	2.583.891,91	2.903.843,82	
ITBI	204.422,09	218.619,88	241.134,29	209.440,62	201.456,98	211.437,48	205.560,31	598.259,21	
ITBI	227.497,69	221.946,17	207.105,71	221.777,79	213.492,90	205.560,31	64.556,28	593.306,61	
IRRF	38.011,27	45.838,22	80.922,68	31.464,06	59.399,69	64.556,28	593.306,61	598.259,21	
IRRF	36.759,48	64.735,17	47.217,55	57.221,84	30.604,16	36.576,21	36.576,21	981.961,06	
Outros Impostos, Taxas e Contribuições de Melhoria	59.212,35	55.255,15	54.770,88	56.331,94	49.646,59	104.104,46	686.183,43	981.961,06	
Outros Impostos, Taxas e Contribuições de Melhoria	52.021,26	49.557,35	44.453,49	48.093,59	65.661,15	47.075,22	47.075,22	994.781,47	
Contribuições	59.167,88	61.957,57	51.331,74	26.115,16	44.405,21	21.914,10	21.914,10	1.226.810,77	
Contribuições	21.118,97	57.334,98	214.235,64	101.457,89	278.743,17	56.999,16	56.999,16	653.893,40	
Contribuições	45.894,98	41.255,61	44.247,13	49.513,29	46.261,99	776,60	552.426,80	653.893,40	
Contribuições	88.348,03	38.740,45	38.697,08	45.140,37	65.685,66	47.864,61	47.864,61	602.614,23	
Contribuições	35.977,60	29.799,92	24.510,33	20.583,78	16.908,40	8.133,33	214.993,49	602.614,23	
Contribuições	10.656,83	12.097,22	13.259,31	16.237,66	12.300,82	14.528,29	14.528,29	589.087,63	
Contribuições	35.937,60	28.519,92	23.470,33	19.603,78	15.738,40	7.433,33	203.723,49	589.087,63	
Contribuições	10.436,83	11.037,22	11.879,31	15.257,66	11.200,82	13.208,29	13.208,29	13.526,60	
Contribuições	40,00	1.280,00	1.040,00	960,00	1.170,00	700,00	11.270,00	13.526,60	
Contribuições	220,00	1.060,00	1.380,00	980,00	1.100,00	1.320,00	1.320,00	15.395,27	
Contribuições	1.678,41	3.338,34	819,19	1.369,41	767,18	151,94	15.395,27	17.325,92	
Contribuições	756,16	1.560,16	2.247,14	651,66	1.103,60	952,08	952,08	4.653,95	
Contribuições	-	-	-	-	-	-	-	4.653,95	
Contribuições	-	-	-	-	-	-	-	-	
Contribuições	1.767,80	1.399,10	1.143,78	2.207,01	2.578,97	1.741,51	22.095,08	81.749,76	
Contribuições	2.250,95	1.330,92	1.884,62	1.162,61	2.273,72	2.354,09	2.354,09	81.749,76	
Contribuições	3.091.841,62	3.301.115,06	2.624.078,32	3.540.496,71	2.966.144,85	4.232.077,91	41.281.080,47	48.539.208,02	
Contribuições	4.737.666,75	3.588.262,51	3.181.800,36	3.263.593,38	3.469.410,35	3.284.572,65	41.281.080,47	48.539.208,02	
Contribuições	1.209.521,69	820.529,73	688.968,61	780.798,08	803.105,51	1.540.509,37	12.021.080,83	14.377.589,90	
Contribuições	979.933,10	1.281.079,02	862.667,02	904.478,27	1.110.014,57	1.039.475,86	1.039.475,86	14.377.589,90	
Contribuições	1.290.185,35	1.720.076,99	1.372.331,24	1.787.975,69	1.482.107,24	1.358.933,18	17.963.866,86	22.068.677,39	
Contribuições	2.189.585,36	1.335.565,55	1.254.945,99	1.486.072,56	1.568.882,18	1.117.205,53	1.117.205,53	22.068.677,39	
Contribuições	46.051,76	44.538,94	31.511,19	23.214,51	22.949,68	41.957,34	1.575.849,49	1.870.971,04	
Contribuições	733.609,68	243.831,05	230.307,27	80.504,45	45.578,66	31.794,96	31.794,96	1.870.971,04	



Diário Oficial Assinado Eletronicamente com Certificado Padrão ICP-Brasil e Protocolado com Carimbo de Tempo SCT de acordo com a Medida Provisória 2200-2 do Art. 10º de 24.08.01 da ICP-Brasil

Arquivo Assinado Digitalmente por JURACI GALLON.
A Prefeitura Municipal de Céu Azul da garantia da autenticidade deste documento, desde que visualizado através de <http://www.ceuazul.pr.gov.br> no link Diário Oficial.

[Início](#)



DIÁRIO OFICIAL

PREFEITURA MUNICIPAL DE CÉU AZUL

www.ceuazul.pr.gov.br

TERÇA-FEIRA, 24/07/2018

ANO: VIII N°: 1942 EDIÇÃO DE HOJE: 42 PÁGINA(S)

ATOS DO PODER EXECUTIVO

Prefeitura Municipal de Ceu Azul-PR
Relatório Resumido da Execução Orçamentária
Demonstrativo da Receita Corrente Líquida
Orçamento Fiscal e da Seguridade Social
Julho/2017 a Junho/2018

Página 2 de 2

RREO - ANEXO 3 (LRF, Art.53, inciso I)

RS 1,00

ESPECIFICAÇÃO	EVOLUÇÃO DA RECEITA REALIZADA NOS ÚLTIMOS 12 MESES							Total Últimos 12 Meses)	Previsão Atualizada 2018
	Julho/2017	Agosto/2017	Setembro/2017	Outubro/2017	Novembro/2017	Dezembro/2017			
	Janeiro/2018	Fevereiro/2018	Março/2018	Abril/2018	Maior/2018	Junho/2018			
Cota-Parte do ITR	27,81	55,21	7.782,31	113.584,41	6.307,74	2.019,80	131.335,92	152.995,35	
Transferências da LC 87/1996	561,04	952,50	45,10	-	-	-	-	-	
Transferências da LC 87/1996	10.496,20	10.496,20	10.496,20	10.496,20	10.496,20	10.496,20	123.146,94	171.646,53	
Transferências da LC 61/1969	10.028,29	10.028,29	10.028,29	10.028,29	10.028,29	10.028,29	-	-	
Transferências da LC 61/1969	23.617,94	22.113,37	23.606,32	29.791,75	24.326,65	33.563,71	321.657,08	291.407,13	
Transferências do FUNDEB	28.773,36	29.353,16	24.481,94	26.137,66	26.638,53	29.252,69	-	-	
Transferências do FUNDEB	303.496,27	387.760,60	313.452,16	356.267,17	387.563,67	348.962,69	4.700.977,88	5.617.217,47	
Outras Transferências Correntes	659.382,03	431.516,53	384.286,33	356.118,24	429.324,45	342.847,74	-	-	
Outras Transferências Correntes	208.444,60	295.544,02	175.930,29	438.368,90	229.288,16	895.635,62	4.443.165,47	3.988.703,21	
Outras Receitas Correntes	135.793,89	255.956,41	415.038,42	400.253,91	278.943,67	713.967,58	-	-	
Outras Receitas Correntes	50.133,32	37.110,73	35.153,83	70.035,44	74.216,68	152.129,77	450.940,15	100.611,54	
DEDUÇÕES (II)	14.580,44	1.736,20	1.937,15	6.156,82	5.075,14	2.674,63	-	-	
DEDUÇÕES (II)	418.774,75	523.562,03	426.939,12	549.172,08	469.858,57	504.222,53	6.236.913,11	7.589.865,85	
Contribuição do Servidor para Plano de Previdência	788.498,01	580.161,85	476.495,08	501.444,19	552.228,40	445.556,50	-	-	
Contribuição do Servidor para Plano de Previdência	-	-	-	-	-	-	-	-	
Compensação Financeira entre RGPS e RPPS	-	-	-	-	-	-	-	-	
Compensação Financeira entre RGPS e RPPS	-	-	-	-	-	-	-	-	
Dedução de Receita para Formação do FUNDEB	418.774,75	523.562,03	426.939,12	549.172,08	469.858,57	504.222,53	6.236.913,11	7.589.865,85	
Dedução de Receita para Formação do FUNDEB	788.498,01	580.161,85	476.495,08	501.444,19	552.228,40	445.556,50	-	-	
Outras Deduções criadas pela Entidade	-	-	-	-	-	-	-	-	
Outras Deduções criadas pela Entidade	-	-	-	-	-	-	-	-	
RECEITA CORRENTE LÍQUIDA (III) = (I-II)	3.189.431,51	3.280.111,84	2.749.080,42	3.461.976,46	3.009.248,29	4.298.256,96	41.731.527,24	49.130.632,26	
RECEITA CORRENTE LÍQUIDA (III) = (I-II)	4.413.401,86	3.470.205,96	3.319.694,70	3.304.828,08	3.807.876,66	3.427.414,50	-	-	

PRONIM RF - Responsabilidade Fiscal, Depto. de Gestão Contábil e Tesouraria, 20/Jul/2018, 09h e 02m.


Eneide Michoski
CRC/054174/0-1 PR
CPF 705.599.049.49


Lucimara Bernardi
Auditora de Controle Interno
Decreto nº 2323/2008 - Céu Azul - PR


Germano Benedito
PREFEITO MUNICIPAL
Gestão 2017 - 2020



Diário Oficial Assinado Eletronicamente com Certificado Padrão ICP-Brasil e Protocolado com Carimbo de Tempo SCT de acordo com a Medida Provisória 2200-2 do Art. 10º de 24.08.01 da ICP-Brasil

Arquivo Assinado Digitalmente por JURACI GALLON.
A Prefeitura Municipal de Céu Azul da garantia da autenticidade deste documento, desde que visualizado através de <http://www.ceuazul.pr.gov.br> no link Diário Oficial.

[Início](#)



DIÁRIO OFICIAL

PREFEITURA MUNICIPAL DE CÉU AZUL

www.ceuazul.pr.gov.br

TERÇA-FEIRA, 24/07/2018

ANO: VIII N°: 1942 EDIÇÃO DE HOJE: 42 PÁGINA(S)

ATOS DO PODER EXECUTIVO

DEMONST. DAS RECEITAS E DESPESAS PREVID. DO REGIME PRÓPRIO DE PREVIDÊNCIA DOS SERVIDORES

Página: 1 de 1

Prefeitura Municipal de Céu Azul-PR
Relatório Resumido da Execução Orçamentária
Demonstrativo das Receitas e Despesas Previdenciárias do Regime Próprio de Previdência dos Servidores
Orçamento da Seguridade Social
Janeiro a Junho 2018/Bimestre Maio-Junho

Declaramos para fins de Publicação dos Relatórios Resumido da Execução Orçamentária do 3º Bimestre de 2018, do Poder Executivo do Município de Céu Azul, Estado do Paraná, que o Demonstrativo das Receitas e Despesas Previdenciárias do Regime Próprio de Previdência Social não se aplica ao Ente Público, pelo fato de que o Município está no Regime Geral da Previdência Social.

Outrossim, informamos que caso seja verificada posteriormente a possibilidade de atendimento, as providências serão de pronto adotadas.

Município de Céu Azul, PR., 20 de julho de 2018.


Eneidir Wichoski
CRC - 054174/0-1 PR
CPF 706.500.049-48


Germano Bonamigo
Prefeito Municipal


Lucimara Bernardi
Auditora de Controle Interno
Decreto nº 2323/2008 - Céu Azul - PR



Diário Oficial Assinado Eletronicamente com Certificado Padrão ICP-Brasil e Protocolado com Carimbo de Tempo SCT de acordo com a Medida Provisória 2200-2 do Art. 10º de 24.08.01 da ICP-Brasil

Arquivo Assinado Digitalmente por JURACI GALLON.
A Prefeitura Municipal de Céu Azul da garantia da autenticidade deste documento, desde que visualizado através de <http://www.ceuazul.pr.gov.br> no link Diário Oficial.

[Início](#)



DIÁRIO OFICIAL

PREFEITURA MUNICIPAL DE CÉU AZUL

www.ceuazul.pr.gov.br

TERÇA-FEIRA, 24/07/2018

ANO: VIII Nº: 1942 EDIÇÃO DE HOJE: 42 PÁGINA(S)

ATOS DO PODER EXECUTIVO

DEMONSTRATIVO DOS RESULTADOS PRIMÁRIO E NOMINAL

Prefeitura Municipal de Ceu Azul-PR
Relatório Resumido da Execução Orçamentária
Demonstrativo dos Resultados Primário e Nominal
Orçamento Fiscal e da Seguridade Social
Janeiro a Junho 2018/Bimestre Maio-Junho

Página 1 de 2

RREO - ANEXO VI(LRF, art. 53, inciso III) R\$ 1,00

RECEITAS PRIMÁRIAS	Previsão Atualizada	ACIMA DA LINHA	
		Até o Bimestre/2018	
		Receitas Realizadas (a)	
RECEITAS CORRENTES(I)	49.130.632,26		21.743.421,76
Impostos, Taxas e Contribuições de Melhoria	6.720.441,29		3.108.235,37
IPTU	1.009.566,43		500.988,52
ISS	2.903.843,82		1.297.380,57
ITBI	598.259,21		273.114,41
IRRFF	981.961,06		306.862,06
Outros Impostos, Taxas, e Contribuições de Melhoria	1.226.810,77		729.889,81
Contribuições	653.893,40		324.476,20
Receita Patrimonial	602.614,23		79.080,13
Aplicações Financeiras (II)	589.087,63		73.020,13
Outras Receitas Patrimoniais	13.526,60		6.060,00
Transferências Correntes	40.949.342,17		18.180.941,97
Cota-Parte do FPM	11.698.863,55		4.942.113,37
Cota-Parte do ICMS	17.654.941,91		7.161.805,94
Cota-Parte do IPVA	1.496.776,83		1.092.500,84
Cota-Parte do ITR	122.396,28		1.246,93
Transferências da LC 87/1996	137.317,22		48.135,84
Transferências da LC 61/1989	233.125,70		131.709,85
Transferências do FUNDEB	5.617.217,47		2.603.475,32
Outras Transferências Correntes	3.988.703,21		2.199.953,88
Demais Receitas Correntes	204.341,17		50.688,09
Outras Receitas Financeiras (III)	-		-
Receitas Correntes Restantes	204.341,17		50.688,09
RECEITAS PRIMÁRIAS CORRENTES (IV) = (I - III)	48.541.544,63		21.670.401,63
RECEITAS DE CAPITAL (V)	8.483.301,59		1.335.598,91
Operações de Crédito (VI)	1.200.000,00		113.669,29
Amortização de Empréstimos (VII)	-		-
Alienação de Bens	59.505,74		25,00
Receitas de Alienação de Investimentos Temporários (VIII)	-		-
Receitas de Alienação de Investimentos Permanentes (IX)	-		-
Outras Alienações de Bens	59.505,74		25,00
Transferências de Capital	7.223.795,85		1.221.904,62
Convênios	4.609.595,85		849.323,17
Outras Transferências de Capital	2.614.200,00		372.581,45
Outras Receitas de Capital	-		-
Outras Receitas de Capital Não Primárias (X)	-		-
Outras Receitas de Capital Primárias	-		-
RECEITAS PRIMÁRIAS DE CAPITAL (XI) = (V - VI - VII - VIII - IX)	7.283.301,59		1.221.929,62
RECEITA PRIMÁRIA TOTAL (XII) = (IV + XI)	55.824.846,22		22.892.331,25

DESPESAS PRIMÁRIAS	Dotação Atualizada	Até o Bimestre/2018					
		Despesas Empenhadas	Despesas Liquidadas	Despesas Pagas (a)	Restos a Pagar Processados Pagos (b)	Restos a Pagar não Processados	
						Liquidados	Pagos (c)
DESPESAS CORRENTES (XIII)	48.076.685,36	22.751.272,99	18.402.843,66	17.877.951,82	793.388,75	289.565,05	277.035,05
Pessoal e Encargos Sociais	26.227.513,49	10.394.630,31	10.394.630,31	10.076.277,88	290.271,35	4.292,28	4.292,28
Juros e Encargos da Dívida (XIV)	292.047,80	119.379,07	119.379,07	118.695,61	-	-	-
Outras Despesas Correntes	21.557.124,07	12.237.263,61	7.888.834,28	7.682.978,33	503.117,40	285.272,77	272.742,77
DESPESAS PRIMÁRIAS CORRENTES (XV) = (XIII - XIV)	47.784.637,56	22.631.893,92	18.283.464,59	17.759.256,21	793.388,75	289.565,05	277.035,05
DESPESAS DE CAPITAL (XVI)	12.647.461,49	2.689.040,73	766.170,57	676.925,10	185.612,97	535.685,04	464.201,59
Investimentos	11.991.593,20	2.262.295,45	339.425,29	250.179,82	185.612,97	535.685,04	464.201,59
Inversões Financeiras	-	-	-	-	-	-	-
Concessão de Empréstimos e Financiamentos (XVII)	-	-	-	-	-	-	-
Aquisição de Título de Capital já Integralizado (XVIII)	-	-	-	-	-	-	-
Aquisição de Título de Crédito (XIX)	-	-	-	-	-	-	-
Demais Inversões Financeiras	-	-	-	-	-	-	-
Amortização da Dívida (XX)	655.868,29	426.745,28	426.745,28	426.745,28	-	-	-
DESPESAS PRIMÁRIAS DE CAPITAL (XXI) = (XVI - XVII - XVIII - XX)	11.991.593,20	2.262.295,45	339.425,29	250.179,82	185.612,97	535.685,04	464.201,59
RESERVA DE CONTINGÊNCIA (XXII)	-	-	-	-	-	-	-
DESPESA PRIMÁRIA TOTAL (XXIII) = (XV + XXI + XXII)	59.776.230,76	24.894.189,37	18.622.889,88	18.009.436,03	979.001,72	825.250,09	741.236,64



Diário Oficial Assinado Eletronicamente com Certificado Padrão ICP-Brasil e Protocolado com Carimbo de Tempo SCT de acordo com a Medida Provisória 2200-2 do Art. 10º de 24.08.01 da ICP-Brasil

Arquivo Assinado Digitalmente por JURACI GALLON.
A Prefeitura Municipal de Ceu Azul da garantia da autenticidade deste documento, desde que visualizado através de <http://www.ceuazul.pr.gov.br> no link Diário Oficial.

[Início](#)



DIÁRIO OFICIAL

PREFEITURA MUNICIPAL DE CÉU AZUL

www.ceuazul.pr.gov.br

TERÇA-FEIRA, 24/07/2018

ANO: VIII Nº: 1942 EDIÇÃO DE HOJE: 42 PÁGINA(S)


ATOS DO PODER EXECUTIVO

Prefeitura Municipal de Céu Azul-PR
Relatório Resumido da Execução Orçamentária
Demonstrativo dos Resultados Primário e Nominal
Orçamento Fiscal e da Seguridade Social
Janeiro a Junho 2018/Bimestre Maio-Junho

Página 2 de 2

RESULTADO PRIMÁRIO - Acima da Linha (XXIV) = [XIIa - (XXIIIa + XXIIIb + XXIIIc)]			3.162.656,86
META FISCAL PARA O RESULTADO PRIMÁRIO			
Meta fixada no Anexo de Metas Fiscais da LDO para o exercício de referência	VALOR CORRENTE		298.943,96
JUROS NOMINAIS			
		Até o Bimestre/2018	
		VALOR INCORRIDO	
JUROS E ENCARGOS ATIVOS (XXV)			73.020,13
JUROS E ENCARGOS PASSIVOS (XXVI)			118.012,15
RESULTADO NOMINAL - Acima da Linha (XXVII) = XXIV + (XXV - XXVI)			3.117.664,84
META FISCAL PARA O RESULTADO NOMINAL			
Meta fixada no Anexo de Metas Fiscais da LDO para o exercício de referência	VALOR CORRENTE		1.635.965,15
ABAIXO DA LINHA			
CÁLCULO DO RESULTADO NOMINAL		SALDO	
	Em 31/Dez/2017 (a)	Até o 3º Bimestre (b)	
DÍVIDA CONSOLIDADA (XXVIII)	2.790.001,36	2.502.828,68	
DEDUÇÕES (XXIX)	3.340.087,03	7.022.738,81	
Disponibilidade de Caixa	3.340.087,03	7.022.738,81	
Disponibilidade de Caixa Bruta	4.349.757,70	7.108.233,86	
(-) Restos a Pagar Processados (XXX)	1.009.670,67	85.495,05	
Demais Haveres Financeiros	-	0,00	
DÍVIDA CONSOLIDADA LÍQUIDA (XXXI) = (XXVIII - XXIX)	-550.085,67	(4.519.910,13)	
RESULTADO NOMINAL - Abaixo da Linha (XXXII) = (XXXIa - XXXIb)		3.969.824,46	
AJUSTE METODOLÓGICO			
		Até o Bimestre/2018	
VARIÇÃO SALDO RPP = (XXXIII) = (XXXa - XXXb)			924.175,62
RECEITA DE ALIENAÇÃO DE INVESTIMENTOS PERMANENTES (IX)			-
PASSIVOS RECONHECIDOS NA DC (XXXIV)			-
OUTROS PASSIVOS (XXXV)			-
RESULTADO NOMINAL AJUSTADO - Abaixo da Linha (XXXVI) = (XXXII - XXXIII - IX + XXXIV + XXXV)			3.045.648,84
RESULTADO PRIMÁRIO - Abaixo da Linha (XXXVII) = XXXVI - (XXV - XXVI)			3.090.640,86
INFORMAÇÕES ADICIONAIS			
		PREVISÃO ORÇAMENTÁRIA	
SALDO DE EXERCÍCIOS ANTERIORES			3.160.590,03
Recursos Arrecadados em Exercícios Anteriores - RPPS			-
Superávit Financeiro Utilizado para Abertura e Reabertura de Créditos Adicionais			3.160.590,03
RESERVA ORÇAMENTÁRIA DO RPPS			-

FONTE: PRONIM RF - Responsabilidade Fiscal, Depto. de Gestão Contábil e Tesouraria, 20/Jul/2018, 09h e 06m.


Eneid Michoski
CRE - 054174/0-1 PR
CPF 706.500.049-49


Lucimara Bernardi
Auditora de Controle Interno
Decreto nº 2323/2008 - Céu Azul - PR


Germano Bonafino
PREFEITO MUNICIPAL
Gestão 2017 - 2020



Diário Oficial Assinado Eletronicamente com Certificado Padrão ICP-Brasil e Protocolado com Carimbo de Tempo SCT de acordo com a Medida Provisória 2200-2 do Art. 10º de 24.08.01 da ICP-Brasil

Arquivo Assinado Digitalmente por JURACI GALLON.
A Prefeitura Municipal de Céu Azul da garantia da autenticidade deste documento, desde que visualizado através de <http://www.ceuazul.pr.gov.br> no link Diário Oficial.

[Início](#)



DIÁRIO OFICIAL

PREFEITURA MUNICIPAL DE CÉU AZUL

www.ceuazul.pr.gov.br

TERÇA-FEIRA, 24/07/2018

ANO: VIII N°: 1942 EDIÇÃO DE HOJE: 42 PÁGINA(S)

ATOS DO PODER EXECUTIVO

DEMONSTRATIVO DOS RESTOS A PAGAR POR PODER E ÓRGÃO

Página: 1 de 1

Prefeitura Municipal de Ceu Azul - PR
Relatório Resumido da Execução Orçamentária
Demonstrativo dos Restos a Pagar por Poder e Órgão
Orçamentos Fiscal e da Seguridade Social
Janeiro a Junho 2018/Bimestre Maio-Junho

RREO - ANEXO 7 (LRF, art.53, inciso V)

R\$ 1,00

PODER/ÓRGÃO	RESTOS A PAGAR PROCESSADOS E NÃO PROCESSADOS LIQUIDADOS EM EXERCÍCIOS ANTERIORES					RESTOS A PAGAR NÃO PROCESSADOS					Saldo Total	
	Inscritos		Pagos	Cancelados	Saldo	Inscritos		Liquidados	Pagos	Cancelados		Saldo
	Em Exercícios Anteriores	Em 31 de dezembro de 2017				Em Exercícios Anteriores	Em 31 de dezembro de 2017					
	(a)	(b)	(c)	(d)	e=(a+b)-(c+d)	(f)	(g)	(h)	(i)	(j)		k=(f+g)-(i+j)
RESTOS A PAGAR(EXCETO INTRA-ORÇAMENTÁRIOS) (I)	214.431,16	794.870,35	979.001,72	28.818,19	1.481,60	1.905.266,17	1.049.017,62	825.250,09	741.236,64	1.870.486,84	342.560,31	344.041,91
PODER EXECUTIVO	214.431,16	794.870,35	979.001,72	28.818,19	1.481,60	1.905.266,17	1.049.017,62	825.250,09	741.236,64	1.870.486,84	342.560,31	344.041,91
PODER LEGISLATIVO	-	-	-	-	-	-	-	-	-	-	-	-
Órgão não cadastrado	-	-	-	-	-	-	-	-	-	-	-	-
RESTOS A PAGAR(INTRA-ORÇAMENTÁRIOS) (II)	-	369,16	369,16	-	-	-	-	-	-	-	-	-
PODER EXECUTIVO	-	369,16	369,16	-	-	-	-	-	-	-	-	-
TOTAL (III) = (I+II)	214.431,16	795.239,51	979.370,88	28.818,19	1.481,60	1.905.266,17	1.049.017,62	825.250,09	741.236,64	1.870.486,84	342.560,31	344.041,91

FONTE: PRONIM RF - Responsabilidade Fiscal, Depto. de Gestão Contábil e Tesouraria, 20/Jul/2018, 09h e 16m.


Eneidrich Wichoski
CRC - 054174/0-1 PR
CPF 706.500.049-49


Lucimara Bernardi
Auditora de Controle Interno
Decreto nº 2323/2008 - Céu Azul - PR


Germano Bernardino
PREFEITO MUNICIPAL
Gestão 2017 - 2020



Diário Oficial Assinado Eletronicamente com Certificado Padrão ICP-Brasil e Protocolado com Carimbo de Tempo SCT de acordo com a Medida Provisória 2200-2 do Art. 10º de 24.08.01 da ICP-Brasil

Arquivo Assinado Digitalmente por JURACI GALLON.
A Prefeitura Municipal de Céu Azul da garantia da autenticidade deste documento, desde que visualizado através de <http://www.ceuazul.pr.gov.br> no link Diário Oficial.

[Início](#)



DIÁRIO OFICIAL

PREFEITURA MUNICIPAL DE CÉU AZUL

www.ceuazul.pr.gov.br

TERÇA-FEIRA, 24/07/2018

ANO: VIII N°: 1942 EDIÇÃO DE HOJE: 42 PÁGINA(S)

ATOS DO PODER EXECUTIVO

DEMONSTRATIVO DAS RECEITAS E DESPESAS COM MANUTENÇÃO E DESENVOLVIMENTO DO ENSINO

Página: 1 de 6

Prefeitura Municipal de Ceu Azul - PR
Relatório Resumido da Execução Orçamentária
Demonstrativo das Receitas e Despesas com Manutenção e Desenvolvimento do Ensino - MDE
Orçamentos Fiscal e da Seguridade Social
Janeiro a Junho 2018/Bimestre Maio-Junho

RREO - ANEXO 8 (LDB, art. 72)

R\$ 1,00

RECEITA RESULTANTE DE IMPOSTOS (caput do art. 212 da Constituição)	PREVISÃO		RECEITAS REALIZADAS	
	INICIAL	ATUALIZADA (a)	Até o Bimestre (b)	% (c)=(b/a)x100
1-RECEITA DE IMPOSTOS	5.493.630,52	5.493.630,52	2.378.345,56	43,29
1.1-Receita Resultante do Imposto sobre a Propriedade Predial e Territorial Urbana - IPTU	1.009.566,43	1.009.566,43	500.988,52	49,62
1.1.1-IPTU	678.965,50	678.965,50	299.765,16	44,15
1.1.2-Multas, Juros de Mora, Dívida Ativa e Outros Encargos do IPTU	330.600,93	330.600,93	201.223,36	60,87
1.2-Receita Resultante do Imposto sobre Transmissão Inter Vivos - ITBI	598.259,21	598.259,21	273.114,41	45,65
1.2.1-ITBI	597.968,34	597.968,34	273.114,41	45,67
1.2.2-Multas, Juros de Mora, Dívida Ativa e Outros Encargos do ITBI	290,87	290,87	-	-
1.3-Receita Resultante do Imposto sobre Serviços de Qualquer Natureza - ISS	2.903.843,82	2.903.843,82	1.297.380,57	44,68
1.3.1-ISS	2.851.156,53	2.851.156,53	1.272.087,13	44,62
1.3.2- Multas, Juros de Mora, Dívida Ativa e Outros Encargos do ISS	52.687,29	52.687,29	25.293,44	48,01
1.4-Receita Resultante do Imposto de Renda Retido na Fonte - IRRF	981.961,06	981.961,06	306.862,06	31,25
1.5-Receita Resultante do Imposto Territorial Rural - ITR (CF, art. 153, §4º, inciso III)	-	-	-	-
1.5.1-ITR	-	-	-	-
1.5.2-Multas, Juros de Mora, Dívida Ativa e Outros Encargos do ITR	-	-	-	-
2-RECEITA DE TRANSFERÊNCIAS CONSTITUCIONAIS E LEGAIS	38.933.287,34	38.933.287,34	16.721.896,80	42,95
2.1-Cota-Parte FPM	14.377.589,90	14.377.589,90	6.177.647,84	42,97
2.1.1-Parcela referente à CF, art. 159, I, alínea b	12.454.999,77	13.393.631,77	6.177.647,84	46,12
2.1.2-Parcela referente à CF, art. 159, I, alínea d	563.633,34	563.633,34	-	-
2.1.3-Parcela referente à CF, art. 159, I, alínea e	420.324,79	420.324,79	-	-
2.2-Cota-Parte ICMS	22.068.677,39	22.068.677,39	8.952.257,17	40,57
2.3-ICMS-Desoneração - L.C. nº 87/1996	171.646,53	171.646,53	60.169,74	35,05
2.4-Cota-Parte IPI-Exportação	291.407,13	291.407,13	164.637,34	56,50
2.5-Cota-Parte ITR	152.995,35	152.995,35	1.558,64	1,02
2.6-Cota-Parte IPVA	1.870.971,04	1.870.971,04	1.365.626,07	72,99
2.7-Cota-Parte IOF-Ouro	-	-	-	-
3-TOTAL DA RECEITA DE IMPOSTOS (1+2)	44.426.917,86	44.426.917,86	19.100.242,36	42,99



Diário Oficial Assinado Eletronicamente com Certificado Padrão ICP-Brasil e Protocolado com Carimbo de Tempo SCT de acordo com a Medida Provisória 2200-2 do Art. 10º de 24.08.01 da ICP-Brasil

Arquivo Assinado Digitalmente por JURACI GALLON.
A Prefeitura Municipal de Céu Azul da garantia da autenticidade deste documento, desde que visualizado através de <http://www.ceuazul.pr.gov.br> no link Diário Oficial.

[Início](#)



DIÁRIO OFICIAL

PREFEITURA MUNICIPAL DE CÉU AZUL

www.ceuazul.pr.gov.br

TERÇA-FEIRA, 24/07/2018

ANO: VIII Nº: 1942 EDIÇÃO DE HOJE: 42 PÁGINA(S)

ATOS DO PODER EXECUTIVO

Página: 2 de 6

Prefeitura Municipal de Ceu Azul - PR
 Relatório Resumido da Execução Orçamentária
 Demonstrativo das Receitas e Despesas com Manutenção e Desenvolvimento do Ensino - MDE
 Orçamentos Fiscal e da Seguridade Social
 Janeiro a Junho 2018/Bimestre Maio-Junho

RREO - ANEXO 8 (LDB, art. 72)

R\$ 1,00

RECEITAS ADICIONAIS PARA FINANCIAMENTO DO ENSINO	PREVISÃO INICIAL	PREVISÃO ATUALIZADA (a)	RECEITAS REALIZADAS	
			Até o Bimestre (b)	% (c)=(b/a)x100
4 - RECEITA DA APLICAÇÃO FINANCEIRA DE OUTROS RECURSOS DE IMPOSTOS VINCULADOS AO ENSINO				
ENSINO	34.728,12	34.728,12	943,77	2,72
5 - RECEITA DE TRANSFERÊNCIAS DO FNDE	821.750,05	1.073.982,05	487.803,56	45,42
5.1 - Transferências do Salário-Educação	532.195,21	532.195,21	234.682,81	44,10
5.2 - Transferências Diretas - PDDE	-	-	-	-
5.3 - Transferências Diretas - PNAE	182.519,98	182.519,98	57.835,33	31,69
5.4 - Transferências Diretas - PNATE	83.815,53	83.815,53	22.201,21	26,49
5.5 - Outras Transferências do FNDE	-	252.232,00	171.772,77	68,10
5.6 - Aplicação Financeira dos Recursos do FNDE	23.219,33	23.219,33	1.311,44	5,65
6 - RECEITA DE TRANSFERÊNCIAS DE CONVÊNIOS	31.210,84	217.610,84	284,44	0,13
6.1 - Transferências de Convênios	24.500,00	210.900,00	-	-
6.2 - Aplicação Financeira dos Recursos de Convênios	6.710,84	6.710,84	284,44	4,24
7 - RECEITA DE OPERAÇÕES DE CRÉDITO	-	500.000,00	-	-
8 - OUTRAS RECEITAS PARA FINANCIAMENTO DO ENSINO	288.273,87	288.273,87	82.195,08	28,51
9 - TOTAL DAS RECEITAS ADICIONAIS PARA FINANCIAMENTO DO ENSINO (4+5+6+7+8)	1.175.962,88	2.114.594,88	571.226,85	27,01

FUNDEB

RECEITAS DO FUNDEB	PREVISÃO INICIAL	PREVISÃO ATUALIZADA (a)	RECEITAS REALIZADAS	
			Até o Bimestre (b)	% (c)=(b/a)x100
10 - RECEITAS DESTINADAS AO FUNDEB	7.589.865,85	7.589.865,85	3.344.384,03	44,06
10.1 - Cota-Parte FPM Destinada ao FUNDEB-(20% de 2.1.1)	2.678.726,35	2.678.726,35	1.235.534,47	46,12
10.2 - Cota-Parte ICMS Destinada ao FUNDEB-(20% de 2.2)	4.413.735,48	4.413.735,48	1.790.451,23	40,57
10.3 - ICMS-Desoneração Destinada ao FUNDEB-(20% de 2.3)	34.329,31	34.329,31	12.033,90	35,05
10.4 - Cota-Parte IPI-Exportação Destinada ao FUNDEB-(20% de 2.4)	58.281,43	58.281,43	32.927,49	56,50
10.5 - Cota-Parte ITR ou ITR Arrecadado Destinados ao FUNDEB-(20% de (1.5 + 2.5))	30.599,07	30.599,07	311,71	1,02
10.6 - Cota-Parte IPVA Destinada ao FUNDEB-(20% de 2.6)	374.194,21	374.194,21	273.125,23	72,99
11 - RECEITAS RECEBIDAS DO FUNDEB	5.644.372,55	5.644.372,55	2.609.233,07	46,23
11.1 - Transferências de Recursos do FUNDEB	5.617.217,47	5.617.217,47	2.603.475,32	46,35
11.2 - Complementação da União ao FUNDEB	-	-	-	-
11.3 - Receita de Aplicação Financeira dos Recursos do FUNDEB	27.155,08	27.155,08	5.757,75	21,20
12 - RESULTADO LÍQUIDO DAS TRANSFERÊNCIAS DO FUNDEB(11.1-10)	-1.972.648,38	-1.972.648,38	-740.908,71	37,56

[SE RESULTADO LÍQUIDO DA TRANSFERÊNCIA (12) > 0] = ACRÉSCIMO RESULTANTE DAS TRANSFERÊNCIAS DO FUNDEB

[SE RESULTADO LÍQUIDO DA TRANSFERÊNCIA (12) < 0] = DECRÉSCIMO RESULTANTE DAS TRANSFERÊNCIAS DO FUNDEB



Diário Oficial Assinado Eletronicamente com Certificado Padrão ICP-Brasil e Protocolado com Carimbo de Tempo SCT de acordo com a Medida Provisória 2200-2 do Art. 10º de 24.08.01 da ICP-Brasil

Arquivo Assinado Digitalmente por JURACI GALLON.
 A Prefeitura Municipal de Céu Azul da garantia da autenticidade deste documento, desde que visualizado através de <http://www.ceuazul.pr.gov.br> no link Diário Oficial.

[Início](#)



DIÁRIO OFICIAL

PREFEITURA MUNICIPAL DE CÉU AZUL

www.ceuazul.pr.gov.br

TERÇA-FEIRA, 24/07/2018

ANO: VIII Nº: 1942 EDIÇÃO DE HOJE: 42 PÁGINA(S)

ATOS DO PODER EXECUTIVO

Página: 3 de 6

Prefeitura Municipal de Ceu Azul - PR
Relatório Resumido da Execução Orçamentária
Demonstrativo das Receitas e Despesas com Manutenção e Desenvolvimento do Ensino - MDE
Orçamentos Fiscal e da Seguridade Social
Janeiro a Junho 2018/Bimestre Maio-Junho

RREO - ANEXO 8 (LDB, art. 72)

R\$ 1,00

DESPESAS DO FUNDEB	DOTAÇÃO INICIAL	DOTAÇÃO ATUALIZADA (d)	DESPESAS EMPENHADAS		DESPESAS LIQUIDADAS	
			Até o Bimestre (e)	% (f)=(e/d)x100	Até o Bimestre (g)	% (h)=(g/d)x100
13-PAGAMENTO DOS PROFISSIONAIS DO MAGISTÉRIO	3.945.440,95	3.951.645,55	1.745.347,15	44,17	1.745.347,15	44,17
13.1-Com Educação Infantil						
13.2-Com Ensino Fundamental	3.945.440,95	3.951.645,55	1.745.347,15	44,17	1.745.347,15	44,17
14-OUTRAS DESPESAS	1.698.931,60	1.699.159,39	634.701,66	37,35	634.365,66	37,33
14.1-Com Educação Infantil	642.376,77	642.376,77	434.926,90	67,71	434.926,90	67,71
14.2-Com Ensino Fundamental	1.056.554,83	1.056.782,62	199.774,76	18,90	199.438,76	18,87
15-TOTAL DAS DESPESAS DO FUNDEB(13+14)	5.644.372,55	5.650.804,94	2.380.048,81	42,12	2.379.712,81	42,11
DEDUÇÕES PARA FINS DE LIMITE DO FUNDEB					VALOR	
16-RESTOS A PAGAR INSCRITOS NO EXERCÍCIO SEM DISPONIBILIDADE FINANCEIRA DE RECURSOS DO FUNDEB					-	
16.1 - FUNDEB 60%					-	
16.2 - FUNDEB 40%					-	
17-DESPESAS CUSTEADAS COM O SUPERÁVIT FINANCEIRO, DO EXERCÍCIO ANTERIOR, DO FUNDEB					-	
17.1 - FUNDEB 60%					-	
17.2 - FUNDEB 40%					-	
18-TOTAL DAS DEDUÇÕES CONSIDERADAS PARA FINS DE LIMITE DO FUNDEB (16+17)					-	
INDICADORES DO FUNDEB					VALOR	
19-TOTAL DAS DESPESAS DO FUNDEB PARA FINS DE LIMITE (15 - 18)					2.379.712,81	
19.1-Mínimo de 60% do FUNDEB na Remuneração do Magistério ⁰ (13 - (16.1 + 17.1)) / (11) x 100 %					66,89	
19.2-Máximo de 40% em Despesa com MDE, que não Remuneração do Magistério (14 - (16.2 + 17.2)) / (11) x 100 %					24,31	
19.3-Máximo de 5% não Aplicado no Exercício (100 - (19.1 + 19.2)) %					8,80	



Diário Oficial Assinado Eletronicamente com Certificado Padrão ICP-Brasil e Protocolado com Carimbo de Tempo SCT de acordo com a Medida Provisória 2200-2 do Art. 10º de 24.08.01 da ICP-Brasil

Arquivo Assinado Digitalmente por JURACI GALLON.
A Prefeitura Municipal de Céu Azul da garantia da autenticidade deste documento, desde que visualizado através de <http://www.ceuazul.pr.gov.br> no link Diário Oficial.

[Início](#)



DIÁRIO OFICIAL

PREFEITURA MUNICIPAL DE CÉU AZUL

www.ceuazul.pr.gov.br

TERÇA-FEIRA, 24/07/2018

ANO: VIII Nº: 1942 EDIÇÃO DE HOJE: 42 PÁGINA(S)

ATOS DO PODER EXECUTIVO

Página: 4 de 6

Prefeitura Municipal de Ceu Azul - PR
Relatório Resumido da Execução Orçamentária
Demonstrativo das Receitas e Despesas com Manutenção e Desenvolvimento do Ensino - MDE
Orçamentos Fiscal e da Seguridade Social
Janeiro a Junho 2018/Bimestre Maio-Junho

RREO - ANEXO 8 (LDB, art. 72) R\$ 1,00

CONTROLE DA UTILIZAÇÃO DE RECURSOS NO EXERCÍCIO SUBSEQUENTE	VALOR
20-RECURSOS RECEBIDOS DO FUNDEB EM 2017 QUE NÃO FORAM UTILIZADOS	6.422,04
21-DESPESAS CUSTEADAS COM O SALDO DO ITEM 20 ATÉ O 1º TRIMESTRE DE 2018 ²	

MANUTENÇÃO E DESENVOLVIMENTO DO ENSINO - DESPESAS CUSTEADAS COM A RECEITA RESULTANTE DE IMPOSTOS E RECURSOS DO FUNDEB						
DESPESAS COM AÇÕES TÍPICAS DE MDE	DOTAÇÃO INICIAL	DOTAÇÃO ATUALIZADA (d)	DESPESAS EMPENHADAS		DESPESAS LIQUIDADAS	
			Até o Bimestre (e)	% (f)=(e/d)x100	Até o Bimestre (g)	% (h)=(g/d)x100
22-EDUCAÇÃO INFANTIL	4.178.198,07	4.518.698,07	2.128.474,34	47,10	2.071.238,60	45,84
22.1-Creche	2.855.052,35	3.233.552,35	1.501.011,93	46,42	1.447.282,36	44,76
22.1.1-Despesas Custeadas com Recursos do FUNDEB	122.069,20	122.069,20	83.562,20	68,45	83.562,20	68,45
22.1.2-Despesas Custeadas com Outros Recursos de Impostos	2.732.983,15	3.111.483,15	1.417.449,73	45,56	1.363.720,16	43,83
22.2-Pré-Escola	1.323.145,72	1.285.145,72	627.462,41	48,82	623.956,24	48,55
22.2.1-Despesas Custeadas com Recursos do FUNDEB	520.307,57	520.307,57	351.364,70	67,53	351.364,70	67,53
22.2.2-Despesas Custeadas com Outros Recursos de Impostos	802.838,15	764.838,15	276.097,71	36,10	272.591,54	35,64
23-ENSINO FUNDAMENTAL	8.422.895,03	8.105.827,42	3.366.908,99	41,54	3.092.243,52	38,15
23.1-Despesas Custeadas com Recursos do FUNDEB	5.001.995,78	5.008.428,17	1.945.121,91	38,84	1.944.785,91	38,83
23.2-Despesas Custeadas com Outros Recursos de Impostos	3.420.899,25	3.097.399,25	1.421.787,08	45,90	1.147.457,61	37,05
24-ENSINO MÉDIO	-	-	-	-	-	-
25-ENSINO SUPERIOR	550.000,00	550.000,00	550.000,00	100,00	260.000,00	47,27
26-ENSINO PROFISSIONAL NÃO INTEGRADO AO ENSINO REGULAR	-	-	-	-	-	-
27-OUTRAS	-	-	-	-	-	-
28-TOTAL DAS DESPESAS COM AÇÕES TÍPICAS DE MDE (22+23+24+25+26+27)	13.151.093,10	13.174.525,49	6.045.383,33	45,89	5.423.482,12	41,17



Diário Oficial Assinado Eletronicamente com Certificado Padrão ICP-Brasil e Protocolado com Carimbo de Tempo SCT de acordo com a Medida Provisória 2200-2 do Art. 10º de 24.08.01 da ICP-Brasil

Arquivo Assinado Digitalmente por JURACI GALLON.
A Prefeitura Municipal de Céu Azul da garantia da autenticidade deste documento, desde que visualizado através de <http://www.ceuazul.pr.gov.br> no link Diário Oficial.

[Início](#)



DIÁRIO OFICIAL

PREFEITURA MUNICIPAL DE CÉU AZUL

www.ceuazul.pr.gov.br

TERÇA-FEIRA, 24/07/2018

ANO: VIII N°: 1942 EDIÇÃO DE HOJE: 42 PÁGINA(S)

ATOS DO PODER EXECUTIVO

Página: 5 de 6

Prefeitura Municipal de Ceu Azul - PR
Relatório Resumido da Execução Orçamentária
Demonstrativo das Receitas e Despesas com Manutenção e Desenvolvimento do Ensino - MDE
Orçamentos Fiscal e da Seguridade Social
Janeiro a Junho 2018/Bimestre Maio-Junho

RREO - ANEXO 8 (LDB, art. 72)		R\$ 1,00
DEDUÇÕES CONSIDERADAS PARA FINS DE LIMITE CONSTITUCIONAL		VALOR
29-RESULTADO LÍQUIDO DAS TRANSFERÊNCIAS DO FUNDEB = (12)		-740.908,71
30-DESPESAS CUSTEADAS COM A COMPLEMENTAÇÃO DO FUNDEB NO EXERCÍCIO		-
32-DESPESAS CUSTEADAS COM O SUPERÁVIT FINANCEIRO, DO EXERCÍCIO ANTERIOR, DO FUNDEB		-
33-DESPESAS CUSTEADAS COM O SUPERÁVIT FINANCEIRO, DO EXERCÍCIO ANTERIOR DE OUTROS RECURSOS DE IMPOSTOS		-
34-RESTOS A PAGAR INSCRITOS NO EXERCÍCIO SEM DISPONIBILIDADE FINANCEIRA DE RECURSOS DE IMPOSTOS VINCULADOS AO ENSINO*		-
35-CANCELAMENTO, NO EXERCÍCIO, DE RESTOS A PAGAR INSCRITOS COM DISPONIBILIDADE FINANCEIRA DE RECURSOS DE IMPOSTOS VINCULADOS AO ENSINO = (45j)		-
36-TOTAL DAS DEDUÇÕES CONSIDERADAS PARA FINS DE LIMITE CONSTITUCIONAL (29+30+31+32+33+34+35)*		-740.908,71
37-TOTAL DAS DESPESAS PARA FINS DE LIMITE ((22+23) - (36))*		5.904.390,83
38-PERCENTUAL DE APLICAÇÃO EM MDE SOBRE A RECEITA LÍQUIDA DE IMPOSTOS ((37)/(3)×100)% - LIMITE CONSTITUCIONAL 25%*		30,91

OUTRAS INFORMAÇÕES PARA CONTROLE						
OUTRAS DESPESAS CUSTEADAS COM RECEITAS ADICIONAIS PARA FINANCIAMENTO DO ENSINO	DOTAÇÃO INICIAL	DOTAÇÃO ATUALIZADA (d)	DESPESAS EMPENHADAS		DESPESAS LIQUIDADAS	
			Até o Bimestre (e)	% (f)=(e/d)×100	Até o Bimestre (g)	% (h)=(g/d)×100
39-DESPESAS CUSTEADAS COM A APLICAÇÃO FINANCEIRA DE OUTROS RECURSOS DE IMPOSTOS VINCULADOS AO ENSINO	-	-	-		-	
40-DESPESAS CUSTEADAS COM A CONTRIBUIÇÃO SOCIAL DO SALÁRIO-EDUCAÇÃO	551.203,20	591.386,07	288.085,83	48,71	275.991,50	46,67
41-DESPESAS CUSTEADAS COM OPERAÇÕES DE CRÉDITO	-	500.000,00	-		-	
42-DESPESAS CUSTEADAS COM OUTRAS RECEITAS PARA FINANCIAMENTO DO ENSINO	590.031,56	1.073.515,75	151.096,43	14,07	151.096,43	14,07
43-TOTAL DAS OUTRAS DESPESAS CUSTEADAS COM RECEITAS ADICIONAIS PARA FINANCIAMENTO DO ENSINO (39+40+41+42)	1.141.234,76	2.164.901,82	439.182,26	20,29	427.087,93	19,73
44-TOTAL GERAL DAS DESPESAS COM EDUCAÇÃO (28+43)	14.292.327,86	15.339.427,31	6.484.565,59	42,27	5.850.570,05	38,14
RESTOS A PAGAR INSCRITOS COM DISPONIBILIDADE FINANCEIRA DE RECURSOS DE IMPOSTOS VINCULADOS AO ENSINO	SALDO ATÉ O BIMESTRE		CANCELADO EM 2018 (j)			
45-RESTOS A PAGAR DE DESPESAS COM MDE						
45.1-Executadas com Recursos de Impostos Vinculados ao Ensino			-		-	
45.2-Executadas com Recursos do FUNDEB			-		-	



Diário Oficial Assinado Eletronicamente com Certificado Padrão ICP-Brasil e Protocolado com Carimbo de Tempo SCT de acordo com a Medida Provisória 2200-2 do Art. 10º de 24.08.01 da ICP-Brasil

Arquivo Assinado Digitalmente por JURACI GALLON. A Prefeitura Municipal de Céu Azul da garantia da autenticidade deste documento, desde que visualizado através de <http://www.ceuazul.pr.gov.br> no link Diário Oficial.

[Início](#)



DIÁRIO OFICIAL

PREFEITURA MUNICIPAL DE CÉU AZUL

www.ceuazul.pr.gov.br

TERÇA-FEIRA, 24/07/2018

ANO: VIII Nº: 1942 EDIÇÃO DE HOJE: 42 PÁGINA(S)

ATOS DO PODER EXECUTIVO

Página: 6 de 6

Prefeitura Municipal de Ceu Azul - PR
Relatório Resumido da Execução Orçamentária
Demonstrativo das Receitas e Despesas com Manutenção e Desenvolvimento do Ensino - MDE
Orçamentos Fiscal e da Seguridade Social
Janeiro a Junho 2018/Bimestre Maio-Junho

RREO - ANEXO 8 (LDB, art. 72)			R\$ 1,00
CONTROLE DA DISPONIBILIDADE FINANCEIRA	FUNDEB	SALÁRIO EDUCAÇÃO	
46-DISPONIBILIDADE FINANCEIRA EM 31 DE DEZEMBRO DE 2017	55.034,91	40.182,87	
47-(+)INGRESSO DE RECURSOS ATÉ O BIMESTRE	2.603.475,32	234.682,81	
48-(-)PAGAMENTOS EFETUADOS ATÉ O BIMESTRE	2.346.548,41	266.568,03	
48.1 Orçamento do Exercício	2.297.935,54	266.568,03	
48.2 Restos a Pagar	48.612,87	-	
49-(+)RECEITA DE APLICAÇÃO FINANCEIRA DOS RECURSOS ATÉ O BIMESTRE	5.757,75	721,41	
50-(-)DISPONIBILIDADE FINANCEIRA ATÉ O BIMESTRE	317.719,57	9.019,06	
51-(+)Ajustes	-	-	
51.1 Retenções	-	-	
51.2 Conciliação Bancária	-	-	
52-(-)SALDO FINANCEIRO CONCILIADO	317.719,57	9.019,06	

FONTE: PRONIM RF - Responsabilidade Fiscal, Depto. de Gestão Contábil e Tesouraria, 20/Jul/2018, 09h e 49m.

¹Limites mínimos anuais a serem cumpridos no encerramento do exercício.

²Art. 21, § 2º, Lei 11.494/2007: "Até 5% dos recursos recebidos à conta dos Fundos, inclusive relativos à complementação da União recebidos nos termos do § 1º do art. 6º desta Lei, poderão ser utilizados no 1º trimestre do exercício imediatamente subsequente, mediante abertura de crédito adicional."

³Caput do artigo 212 da CF/1988.

⁴Os valores referentes à parcela dos Restos a Pagar inscritos sem disponibilidade financeira vinculada à educação deverão ser informados somente no RREO do último bimestre do exercício.

⁵Limites mínimos anuais a serem cumpridos no encerramento do exercício, no âmbito de atuação prioritária, conforme LDB, art. 11, V.

⁶Nos cinco primeiros bimestres do exercício o acompanhamento poderá ser feito com base na despesa empenhada ou na despesa liquidada. No último bimestre do exercício, o valor deverá corresponder ao total da despesa empenhada


Eneide Wichoski
CRC 054174/0-1 PR
CPF 796.500.049-49


Lucimara Bernardi
Auditora de Controle Interno
Decreto nº 2323/2008 - Céu Azul - PR


Germano Bonafino
PREFEITO MUNICIPAL
Gestão 2017 - 2020



Diário Oficial Assinado Eletronicamente com Certificado Padrão ICP-Brasil e Protocolado com Carimbo de Tempo SCT de acordo com a Medida Provisória 2200-2 do Art. 10º de 24.08.01 da ICP-Brasil

Arquivo Assinado Digitalmente por JURACI GALLON.
A Prefeitura Municipal de Céu Azul da garantia da autenticidade deste documento, desde que visualizado através de <http://www.ceuazul.pr.gov.br> no link Diário Oficial.

[Início](#)



DIÁRIO OFICIAL

PREFEITURA MUNICIPAL DE CÉU AZUL

www.ceuazul.pr.gov.br

TERÇA-FEIRA, 24/07/2018

ANO: VIII N°: 1942 EDIÇÃO DE HOJE: 42 PÁGINA(S)

ATOS DO PODER EXECUTIVO

DEMONSTRATIVO DAS RECEITAS DE OPERAÇÕES DE CRÉDITO E DESPESAS DE CAPITAL

Página: 1 de 1

Prefeitura Municipal de Ceu Azul - PR
Relatório Resumido da Execução Orçamentária
Demonstrativo das Receitas de Operações de Crédito e Despesas de Capital
Orçamentos Fiscal e da Seguridade Social
Janeiro a Junho 2018/Bimestre Maio-Junho

RREO - ANEXO 9 (LRF, art.53, § 1º, inciso I)			R\$ 1,00		
RECEITAS	PREVISÃO ATUALIZADA (a)	RECEITAS REALIZADAS (b)	SALDO NÃO REALIZADO (c)=(a-b)		
RECEITAS DE OPERAÇÕES DE CRÉDITO ¹ (I)	1.200.000,00	113.669,29	1.086.330,71		
DESPESAS	DOTAÇÃO ATUALIZADA (d)	DESPESAS EMPENHADAS (e)	DESPESAS LIQUIDADAS	DESPESAS INSCRITAS EM RESTOS A PAGAR NÃO PROCESSADOS	SALDO NÃO EXECUTADO (f)=(d-e)
DESPESAS DE CAPITAL	12.647.461,49	2.689.040,73	766.170,57		9.958.420,76
(-)Incentivos Fiscais a Contribuinte					
(-)Incentivos Fiscais a Contribuinte por Instituições Financeiras					
DESPESAS DE CAPITAL LÍQUIDA (II)	12.647.461,49	2.689.040,73	766.170,57		9.958.420,76
RESULTADO PARA APURAÇÃO DA REGRA DE OURO (III)=(I-II)	-11.447.461,49	-2.575.371,44	-	-	-8.872.090,05

FONTE: PRONIM RF - Responsabilidade Fiscal, Depto. de Gestão Contábil e Tesouraria, 20/Jul/2018, 10h e 08m.

Notas:

¹ Operações de Crédito descritas na CF, art. 167, inciso III;


Eneidi Wichoski
CRC - 054174/0-1 PR
CPF 795.590.049.49


Lucimara Bernardi
Auditora de Controle Interno
Decreto nº 2323/2008 - Ceu Azul - PR


Germano Rodolfo
PREFEITO MUNICIPAL
Gestão 2017 - 2020



Diário Oficial Assinado Eletronicamente com Certificado Padrão ICP-Brasil e Protocolado com Carimbo de Tempo SCT de acordo com a Medida Provisória 2200-2 do Art. 10º de 24.08.01 da ICP-Brasil

Arquivo Assinado Digitalmente por JURACI GALLON.
A Prefeitura Municipal de Ceu Azul da garantia da autenticidade deste documento, desde que visualizado através de <http://www.ceuazul.pr.gov.br> no link Diário Oficial.

[Início](#)



DIÁRIO OFICIAL

PREFEITURA MUNICIPAL DE CÉU AZUL

www.ceuazul.pr.gov.br

TERÇA-FEIRA, 24/07/2018

ANO: VIII N°: 1942 EDIÇÃO DE HOJE: 42 PÁGINA(S)

ATOS DO PODER EXECUTIVO

DEMONST. DA PROJEÇÃO ATUARIAL DO REGIME PRÓPRIO DE PREV. DOS SERVIDORES

Página: 1 de 1

Prefeitura Municipal de Céu Azul - PR
Relatório Resumido da Execução Orçamentária
Demonstrativo da Projeção Atuarial do Regime Próprio de
Previdência dos Servidores
Orçamentos Fiscal e da Seguridade Social
2018 a 2018


Declaro para fins de Publicação dos Relatórios Resumido da Execução Orçamentária do 3º Bimestre de 2018, do Poder Executivo do Município de Céu Azul, Estado do Paraná, que o Demonstrativo da Projeção Atuarial do Regime Próprio de Previdência dos Servidores não se aplica ao Ente Público, pelo fato de que o Município está no Regime Geral da Previdência Social.

Outrossim, informamos que caso seja verificada posteriormente a possibilidade de atendimento, as providências serão de pronto adotadas.

Município de Céu Azul, PR., 20 de julho de 2018.


Eneide Wichoski
CRC 054174/0-1 PR
CPF 706.500.049-49


Germano Bonamigo
Prefeito Municipal


Lucimara Bernardi
Auditora de Controle Interno
Decreto nº 2323/2008 - Céu Azul - PR



Diário Oficial Assinado Eletronicamente com Certificado Padrão ICP-Brasil e Protocolado com Carimbo de Tempo SCT de acordo com a Medida Provisória 2200-2 do Art. 10º de 24.08.01 da ICP-Brasil

Arquivo Assinado Digitalmente por JURACI GALLON.
A Prefeitura Municipal de Céu Azul da garantia da autenticidade deste documento, desde que visualizado através de <http://www.ceuazul.pr.gov.br> no link Diário Oficial.

[Início](#)



DIÁRIO OFICIAL

PREFEITURA MUNICIPAL DE CÉU AZUL

www.ceuazul.pr.gov.br

TERÇA-FEIRA, 24/07/2018

ANO: VIII N°: 1942 EDIÇÃO DE HOJE: 42 PÁGINA(S)

ATOS DO PODER EXECUTIVO

DEMONSTRATIVO DA RECEITA DE ALIENAÇÃO DE ATIVOS E APLICAÇÃO DOS RECURSOS

Página: 1 de 1

Prefeitura Municipal de Ceu Azul - PR
Relatório Resumido da Execução Orçamentária
Demonstrativo da Receita de Alienação de Ativos e Aplicação dos Recursos
Orçamentos Fiscal e da Seguridade Social
Janeiro a Junho 2018/Bimestre Maio-Junho

RREO - ANEXO 11 (LRF, art. 53, § 1º, inciso III)

Em Reais

RECEITAS	PREVISÃO ATUALIZADA (a)	RECEITAS REALIZADAS (b)	SALDO (c)=(a-b)
RECEITAS DE ALIENAÇÃO DE ATIVOS (I)	72.503,97	859,31	71.644,66
Alienação de Bens Móveis	35.680,93	859,31	34.821,62
Alienação de Bens Imóveis	36.823,04	-	36.823,04

DESPESAS	DOTAÇÃO ATUALIZADA (d)	DESPESAS EMPENHADAS (e)	DESPESAS LIQUIDADAS	DESPESAS PAGAS (f)	DESPESAS INSCRITAS EM RESTOS A PAGAR NÃO PROCESSADOS	PAGAMENTO DE RESTOS A PAGAR (g)	SALDO (h)=(d-e)
APLICAÇÃO DOS RECURSOS DA ALIENAÇÃO DE ATIVOS (II)	146.098,48	2.876,34	2.876,34	2.876,34	-	14.570,00	143.222,14
Despesas de Capital	146.098,48	2.876,34	2.876,34	2.876,34	-	14.570,00	143.222,14
INVESTIMENTOS	146.098,48	2.876,34	2.876,34	2.876,34	-	14.570,00	143.222,14
INVERSÕES FINANCEIRAS	-	-	-	-	-	-	-
AMORTIZAÇÃO DA DÍVIDA / REFINANCIAMENTO DA DÍVIDA	-	-	-	-	-	-	-
Despesas Correntes dos Regimes de Previdência	-	-	-	-	-	-	-
Regime Próprio dos Servidores Públicos	-	-	-	-	-	-	-

SALDO FINANCEIRO A APLICAR	2017 (i)	2018 (j) = (Ib - (II f + II g))	SALDO ATUAL (k) = (III i + III j)
VALOR (III)			-16.587,03

FONTE: PRONIM RF - Responsabilidade Fiscal, Depto. de Gestão Contábil e Tesouraria, 20/Jul/2018, 10h e 21m.


Eneide Wichoski
CRC - 054174/0-1 PR
CPF 706.500.049-49


Lucimara Bernardi
Auditora de Controle Interno
Decreto nº 2323/2008 - Ceu Azul - PR


Germano Bonamigo
PREFEITO MUNICIPAL
Gestão 2017 - 2020



Diário Oficial Assinado Eletronicamente com Certificado Padrão ICP-Brasil e Protocolado com Carimbo de Tempo SCT de acordo com a Medida Provisória 2200-2 do Art. 10º de 24.08.01 da ICP-Brasil

Arquivo Assinado Digitalmente por JURACI GALLON.
A Prefeitura Municipal de Ceu Azul da garantia da autenticidade deste documento, desde que visualizado através de <http://www.ceuazul.pr.gov.br> no link Diário Oficial.

[Início](#)



DIÁRIO OFICIAL

PREFEITURA MUNICIPAL DE CÉU AZUL

www.ceuazul.pr.gov.br

TERÇA-FEIRA, 24/07/2018

ANO: VIII Nº: 1942 EDIÇÃO DE HOJE: 42 PÁGINA(S)

ATOS DO PODER EXECUTIVO

DEMONSTRATIVO DAS RECEITAS E DESPESAS COM AÇÕES E SERVIÇOS PÚBLICOS DE SAÚDE

Página: 1 de 3

Prefeitura Municipal de Ceu Azul-PR
Relatório Resumido da Execução Orçamentária
Demonstrativo das Receitas e Despesas com Ações e Serviços Públicos de Saúde
Orçamentos Fiscal e da Seguridade Social
Janeiro a Junho 2018/Bimestre Maio-Junho

RECEITAS PARA APURAÇÃO DA APLICAÇÃO EM AÇÕES E SERVIÇOS PÚBLICOS DE SAÚDE		PREVISÃO INICIAL	PREVISÃO ATUALIZADA (a)	RECEITAS REALIZADAS	
				Até o Bimestre (b)	% (b/a) x 100
RECEITA DE IMPOSTOS LÍQUIDA (I)		5.493.630,52	5.493.630,52	2.378.345,56	43,29
Imposto Predial e Territorial Urbano - IPTU		678.965,50	678.965,50	299.765,16	44,15
Imposto sobre Transmissão de Bens Intervivos - ITBI		597.968,34	597.968,34	273.114,41	45,67
Imposto sobre Serviços de Qualquer Natureza - ISS		2.851.156,53	2.851.156,53	1.272.087,13	44,62
Imposto de Renda Retido na Fonte - IRRF		981.961,06	981.961,06	306.862,06	31,25
Imposto Territorial Rural - ITR		-	-	-	-
Multas, Juros de Mora e Outros Encargos dos Impostos		10.963,11	10.963,11	10.566,60	96,38
Dívida Ativa dos Impostos		365.918,55	365.918,55	154.971,40	42,35
Multas, Juros de Mora e Outros Encargos da Dívida Ativa		6.697,43	6.697,43	60.978,80	910,48
RECEITA DE TRANSFERÊNCIAS CONSTITUCIONAIS E LEGAIS (II)		37.949.329,21	37.949.329,21	16.721.896,80	44,06
Cota-Parte FPM		13.393.631,77	13.393.631,77	6.177.647,84	46,12
Cota-Parte ITR		152.995,35	152.995,35	1.558,64	1,02
Cota-Parte IPVA		1.870.971,04	1.870.971,04	1.365.626,07	72,99
Cota-Parte ICMS		22.068.677,39	22.068.677,39	8.952.257,17	40,57
Cota-Parte IPI-Exportação		291.407,13	291.407,13	164.637,34	56,50
Compensações Financeiras Provenientes de Impostos e Transferências Constitucionais		171.646,53	171.646,53	60.169,74	35,05
Desoneração ICMS (LC 87/96)		171.646,53	171.646,53	60.169,74	35,05
Outras		-	-	-	-
TOTAL DAS RECEITAS PARA APURAÇÃO DA APLICAÇÃO EM AÇÕES E SERVIÇOS PÚBLICOS DE SAÚDE (III) = I + II		43.442.959,73	43.442.959,73	19.100.242,36	43,97

RECEITAS ADICIONAIS PARA FINANCIAMENTO DA SAÚDE		PREVISÃO INICIAL	PREVISÃO ATUALIZADA (c)	RECEITAS REALIZADAS	
				Até o Bimestre (d)	% (d/c) x 100
TRANSFERÊNCIA DE RECURSOS DO SISTEMA ÚNICO DE SAÚDE-SUS		1.991.106,14	2.181.106,14	995.946,21	45,66
Provenientes da União		1.858.157,89	1.898.157,89	927.012,54	48,84
Provenientes dos Estados		132.948,25	282.948,25	68.933,67	24,36
Provenientes de Outros Municípios		-	-	-	-
Outras Receitas do SUS		-	-	-	-
TRANSFERÊNCIAS VOLUNTÁRIAS		45.156,96	45.156,96	530.722,44	1.175,28
RECEITAS DE OPERAÇÕES DE CRÉDITO VINCULADAS À SAÚDE		-	-	-	-
OUTRAS RECEITAS PARA FINANCIAMENTO DA SAÚDE		5.841,68	5.841,68	-	-
TOTAL RECEITAS ADICIONAIS PARA FINANCIAMENTO DA SAÚDE		2.042.104,78	2.232.104,78	1.526.668,65	68,40

DESPESAS COM SAÚDE		DOTAÇÃO INICIAL	DOTAÇÃO ATUALIZADA (e)	DESPESAS EMPENHADAS		DESPESAS LIQUIDADAS	
(Por Grupo de Natureza da Despesa)				Até o Bimestre (f)	% (f/e) x 100	Até o Bimestre (g)	% (g/e) x 100
DESPESAS CORRENTES		11.675.063,95	12.270.692,28	7.128.540,80	58,09	4.174.538,22	34,02
Pessoal e Encargos Sociais		5.009.809,58	5.274.087,92	1.920.146,89	36,41	1.650.466,49	31,29
Juros e Encargos da Dívida		1.860,00	1.860,00	1.366,92	73,49	-	-
Outras Despesas Correntes		6.663.394,37	6.994.744,36	5.207.026,99	74,44	2.524.071,73	36,09
DESPESAS DE CAPITAL		165.764,66	1.234.243,02	244.867,84	19,84	77.020,00	6,24
Investimentos		165.764,66	1.234.243,02	244.867,84	19,84	77.020,00	6,24
Inversões Financeiras		-	-	-	-	-	-
Amortização da Dívida		-	-	-	-	-	-
TOTAL DAS DESPESAS COM SAÚDE (IV)		11.840.828,61	13.504.935,30	7.373.408,64	54,60	4.251.558,22	31,48



Diário Oficial Assinado Eletronicamente com Certificado Padrão ICP-Brasil e Protocolado com Carimbo de Tempo SCT de acordo com a Medida Provisória 2200-2 do Art. 10º de 24.08.01 da ICP-Brasil

Arquivo Assinado Digitalmente por JURACI GALLON.
A Prefeitura Municipal de Céu Azul da garantia da autenticidade deste documento, desde que visualizado através de <http://www.ceuazul.pr.gov.br> no link Diário Oficial.

[Início](#)



DIÁRIO OFICIAL

PREFEITURA MUNICIPAL DE CÉU AZUL

www.ceuazul.pr.gov.br

TERÇA-FEIRA, 24/07/2018

ANO: VIII Nº: 1942 EDIÇÃO DE HOJE: 42 PÁGINA(S)

ATOS DO PODER EXECUTIVO

Página: 2 de 3

Prefeitura Municipal de Ceu Azul-PR
Relatório Resumido da Execução Orçamentária
Demonstrativo das Receitas e Despesas com Ações e Serviços Públicos de Saúde
Orçamentos Fiscal e da Seguridade Social
Janeiro a Junho 2018/Bimestre Maio-Junho

RREO – ANEXO 12 (LC 141/2012, art. 35)

R\$ 1,00

DESPESAS COM SAÚDE NÃO COMPUTADAS PARA FINS DE APURAÇÃO DO PERCENTUAL MÍNIMO	DOTAÇÃO INICIAL	DOTAÇÃO ATUALIZADA	DESPESAS EMPENHADAS		DESPESAS LIQUIDADAS	
			Até o Bimestre (h)	% (h/IV f) x 100	Até o Bimestre (i)	% (i/IV g) x 100
DESPESAS COM INATIVOS E PENSIONISTAS	-	-	-	-	-	-
DESPESA COM ASSISTÊNCIA À SAÚDE QUE NÃO ATENDE AO PRINCÍPIO DE ACESSO UNIVERSAL	-	-	-	-	-	-
DESPESAS CUSTEADAS COM OUTROS RECURSOS	2.328.461,64	3.992.568,33	1.197.516,45	16,24	879.895,03	20,70
Recursos de Transferência do Sistema Único de Saúde - SUS	2.328.461,64	3.941.455,19	1.197.516,45	16,24	879.895,03	20,70
Recursos de Operações de Crédito	-	-	-	-	-	-
Outros Recursos	-	51.113,14	-	-	-	-
OUTRAS AÇÕES E SERVIÇOS NÃO COMPUTADOS	-	-	-	-	-	-
RESTOS A PAGAR NÃO PROCESSADOS INSCRITOS INDEVIDAMENTE NO EXERCÍCIO SEM DISPONIBILIDADE FINANCEIRA¹	-	-	-	-	-	-
DESPESAS CUSTEADAS COM DISPONIBILIDADE DE CAIXA VINCULADA AOS RESTOS A PAGAR CANCELADOS²	-	-	-	-	-	-
DESPESAS CUSTEADAS COM RECURSOS VINCULADOS À PARCELA DO PERCENTUAL MÍNIMO QUE NÃO FOI APLICADA EM AÇÕES E SERVIÇOS DE SAÚDE EM EXERCÍCIOS ANTERIORES³	-	-	-	-	-	-
TOTAL DAS DESPESAS COM NÃO COMPUTADAS (V)	2.328.461,64	3.992.568,33	1.197.516,45	16,24	879.895,03	20,70

TOTAL DAS DESPESAS COM AÇÕES E SERVIÇOS PÚBLICOS DE SAÚDE (VI) = (IV - V)	9.512.366,97	9.512.366,97	6.175.892,19	83,76	3.371.663,19	79,30
--	---------------------	---------------------	---------------------	--------------	---------------------	--------------

PERCENTUAL DE APLICAÇÃO EM AÇÕES E SERVIÇOS PÚBLICOS DE SAÚDE SOBRE A RECEITA DE IMPOSTOS LÍQUIDA E TRANSFERÊNCIAS CONSTITUCIONAIS E LEGAIS (VII%) = (VII / IIIb x 100)* - LIMITE CONSTITUCIONAL 15% * e *	17,65
--	-------

VALOR REFERENTE À DIFERENÇA ENTRE O VALOR EXECUTADO E O LIMITE MÍNIMO CONSTITUCIONAL [VII - (15 x IIIb) / 100]*	506.626,84
---	------------

EXECUÇÃO DE RESTOS A PAGAR NÃO PROCESSADOS INSCRITOS COM DISPONIBILIDADE DE CAIXA	INSCRITOS	CANCELADOS/PRESCRITOS	PAGOS	A PAGAR	PARCELA CONSIDERADA NO LIMITE
Total	-	-	-	-	-

CONTROLE DOS RESTOS A PAGAR CANCELADOS OU PRESCRITOS PARA FINS DE APLICAÇÃO DA DISPONIBILIDADE DE CAIXA CONFORME ARTIGO 24, §1º e 2º	RESTOS A PAGAR CANCELADOS OU PRESCRITOS		
	Saldo Inicial	Despesas custeadas no exercício de referência (j)	Saldo Final (Não Aplicado)
Restos a Pagar Cancelados ou Prescritos em 2018	69.130,27	-	69.130,27
Restos a Pagar Cancelados ou Prescritos em 2017	15.618,18	-	15.618,18
Restos a Pagar Cancelados ou Prescritos em 2016	27.977,49	-	27.977,49
Restos a Pagar Cancelados ou Prescritos em 2015	9.953,71	-	9.953,71
Restos a Pagar Cancelados ou Prescritos em 2014	1.054,82	-	1.054,82
Total (VIII)	123.734,47	-	123.734,47

CONTROLE DO VALOR REFERENTE AO PERCENTUAL MÍNIMO NÃO CUMPRIDO EM EXERCÍCIOS ANTERIORES PARA FINS DE APLICAÇÃO DOS RECURSOS VINCULADOS CONFORME ARTIGOS 25 E 26	LIMITE NÃO CUMPRIDO		
	Saldo Inicial	Despesas custeadas no exercício de referência (k)	Saldo Final (Não Aplicado)
Diferença de limite não cumprido em 2014	3.954.396,34	-	3.954.396,34
Total (IX)	3.954.396,34	-	3.954.396,34

DESPESAS COM SAÚDE (Por Subfunção)	DOTAÇÃO INICIAL	DOTAÇÃO ATUALIZADA	DESPESAS EMPENHADAS		DESPESAS LIQUIDADAS	
			Até o Bimestre (l)	% (l/Total l) x 100	Até o Bimestre (m)	% (m/Total m) x 100
Atenção Básica	11.390.452,41	12.909.722,76	7.247.394,90	98,29	4.126.652,28	97,06
Assistência Hospitalar e Ambulatorial	-	-	-	-	-	-
Suporte Profilático e Terapêutico	-	-	-	-	-	-
Vigilância Sanitária	330.786,13	475.622,47	84.924,96	1,15	83.817,16	1,97
Vigilância Epidemiológica	-	-	-	-	-	-
Alimentação e Nutrição	-	-	-	-	-	-
Outras Subfunções	119.590,07	119.590,07	41.088,78	0,56	41.088,78	0,97
TOTAL	11.840.828,61	13.504.935,30	7.373.408,64	100,00	4.251.558,22	100,00

FONTE: PRONIM RF - Responsabilidade Fiscal, Depto. de Gestão Contábil e Tesouraria, 20/Jul/2018, 10h e 24m.



Diário Oficial Assinado Eletronicamente com Certificado Padrão ICP-Brasil e Protocolado com Carimbo de Tempo SCT de acordo com a Medida Provisória 2200-2 do Art. 10º de 24.08.01 da ICP-Brasil

Arquivo Assinado Digitalmente por JURACI GALLON.
A Prefeitura Municipal de Céu Azul da garantia da autenticidade deste documento, desde que visualizado através de <http://www.ceuazul.pr.gov.br> no link Diário Oficial.

[Início](#)



DIÁRIO OFICIAL

PREFEITURA MUNICIPAL DE CÉU AZUL

www.ceuazul.pr.gov.br

TERÇA-FEIRA, 24/07/2018

ANO: VIII Nº: 1942 EDIÇÃO DE HOJE: 42 PÁGINA(S)

ATOS DO PODER EXECUTIVO

Página: 3 de 3

Prefeitura Municipal de Céu Azul-PR
Relatório Resumido da Execução Orçamentária
Demonstrativo das Receitas e Despesas com Ações e Serviços Públicos de Saúde
Orçamentos Fiscal e da Seguridade Social
Janeiro a Junho 2018/Bimestre Maio-Junho

RREO – ANEXO 12 (LC 141/2012, art. 35)

R\$ 1,00

- ¹ Essa linha apresentará valor somente no Relatório Resumido da Execução Orçamentária do último bimestre do exercício.
- ² O valor apresentado na intercessão com a coluna "i" ou com a coluna "h" deverá ser o mesmo apresentado no "total j".
- ³ O valor apresentado na intercessão com a coluna "l" ou com a coluna "h" deverá ser o mesmo apresentado no "total K".
- ⁴ Limite anual mínimo a ser cumprido no encerramento do exercício. Deverá ser informado o limite estabelecido na Lei Orgânica do Município quando o percentual nela estabelecido for superior ao fixado na LC nº 141/2012
- ⁵ Durante o exercício esse valor servirá para o monitoramento previsto no art. 23 da LC 141/2012
- ⁶ Nos cinco primeiros bimestres do exercício o acompanhamento será feito com base na despesa liquidada. No último bimestre do exercício, o valor deverá corresponder ao total da despesa empenhada.


Eneidir Wichoski
CRC - 054174/0-1 PR
CPF 706.500.049-48


Lucimara Bernardi
Auditora de Controle Interno
Decreto nº 2323/2008 - Céu Azul - PR


Germano Bonamigo
PREFEITO MUNICIPAL
Gestão 2017-2020



Diário Oficial Assinado Eletronicamente com Certificado Padrão ICP-Brasil e Protocolado com Carimbo de Tempo SCT de acordo com a Medida Provisória 2200-2 do Art. 10º de 24.08.01 da ICP-Brasil

Arquivo Assinado Digitalmente por JURACI GALLON.
A Prefeitura Municipal de Céu Azul da garantia da autenticidade deste documento, desde que visualizado através de <http://www.ceuazul.pr.gov.br> no link Diário Oficial.

[Início](#)



DIÁRIO OFICIAL

PREFEITURA MUNICIPAL DE CÉU AZUL

www.ceuazul.pr.gov.br

TERÇA-FEIRA, 24/07/2018

ANO: VIII N°: 1942 EDIÇÃO DE HOJE: 42 PÁGINA(S)

ATOS DO PODER EXECUTIVO

DEMONSTRATIVO DAS DESPESAS DE CARÁTER CONTINUADO DERIVADAS DAS PARCERIAS PÚBLICO-PRIVADAS

Página: 1 de 1

Prefeitura Municipal de Ceu Azul-PR
Relatório Resumido da Execução Orçamentária
Demonstrativo das Despesas de Caráter Continuado Derivadas das Parcerias Público-Privadas
Contratadas
Orçamentos Fiscal e da Seguridade Social
Janeiro a Dezembro/2018

Lei nº 11.079, de 30.12.2004, arts. 22, 25 e 28 - Anexo XIII

R\$ 1,00

ESPECIFICAÇÃO	SALDO TOTAL EM 31 DE DEZEMBRO DO EXERCÍCIO ANTERIOR (A)	REGISTROS EFETUADOS EM 2018		SALDO TOTAL (C)=(A)+(B)
		No bimestre	Até o Bimestre (B)	
TOTAL DE ATIVOS				
Direitos Futuros				
Ativos Contabilizados na SPE				
Contrapartida para Provisões de PPP				
TOTAL DE PASSIVOS(I)				
Obrigações Não Relacionadas a Serviços				
Contrapartida para Ativos da SPE				
Provisões de PPP				
GARANTIAS DE PPP (II)				
SALDO LÍQUIDO DE PASSIVOS DE PPP (III)=(I-II)				
PASSIVOS CONTINGENTES				
Contraprestações Futuras				
Riscos Não Provisionados				
Outros Passivos Contingentes				
ATIVOS CONTINGENTES				
Serviços Futuros				
Outros Ativos Contingentes				

DESPESAS DE PPP	EXERCÍCIO ANTERIOR	EXERCÍCIO CORRENTE	EXERCÍCIO/ 2019	EXERCÍCIO/ 2020	EXERCÍCIO/ 2021	EXERCÍCIO/ 2022	EXERCÍCIO/ 2023	EXERCÍCIO/ 2024	EXERCÍCIO/ 2025	EXERCÍCIO/ 2026	EXERCÍCIO/ 2027
Do Ente Federado											
Das Entidades Não-Dependentes											
TOTAL DAS DESPESAS	-	-	-	-	-	-	-	-	-	-	-
RECEITA CORRENTE LÍQUIDA (RCL)	-	-	-	-	-	-	-	-	-	-	-
TOTAL DAS DESPESAS/RCL(N)											

FONTE: PRONIM RF - Responsabilidade Fiscal, Depto. de Gestão Contábil e Tesouraria, 20/Jul/2018, 10h e 45m.


Eneidy Michoski
CRC 054174/0-1 PR
CPF 706.500.049-49


Lucimara Bernardi
Auditora de Controle Interno
Decreto nº 2323/2008 - Ceu Azul



Diário Oficial Assinado Eletronicamente com Certificado Padrão ICP-Brasil e Protocolado com Carimbo de Tempo SCT de acordo com a Medida Provisória 2200-2 do Art. 10º de 24.08.01 da ICP-Brasil

Arquivo Assinado Digitalmente por JURACI GALLON.
A Prefeitura Municipal de Ceu Azul da garantia da autenticidade deste documento, desde que visualizado através de <http://www.ceuazul.pr.gov.br> no link Diário Oficial.

[Início](#)



DIÁRIO OFICIAL

PREFEITURA MUNICIPAL DE CÉU AZUL

www.ceuazul.pr.gov.br

TERÇA-FEIRA, 24/07/2018

ANO: VIII Nº: 1942 EDIÇÃO DE HOJE: 42 PÁGINA(S)

ATOS DO PODER EXECUTIVO

DEMONSTRATIVO SIMPLIFICADO DO RELATÓRIO RESUMIDO DA EXECUÇÃO ORÇAMENTÁRIA

Página: 1 de 2

Prefeitura Municipal de Ceu Azul - PR
Relatório Resumido da Execução Orçamentária
Demonstrativo Simplificado do Relatório Resumido da Execução Orçamentária
Orçamentos Fiscal e da Seguridade Social
Janeiro a Junho 2018/Bimestre Maio-Junho
RREO - Anexo 14 (LRF, Art. 48)

Em Reais

BALANÇO ORÇAMENTÁRIO		Até o bimestre		Em Reais	
RECEITAS					
Previsão Inicial				49.188.450,00	
Previsão Atualizada				57.613.933,85	
Receitas Realizadas				23.079.020,67	
Déficit Orçamentário				-	
Saldos de Exercícios Anteriores(Utilizados para Créditos Adicionais)				3.160.590,03	
DESPESAS					
Dotação Inicial				49.143.082,97	
Créditos Adicionais				11.586.073,88	
Dotação Atualizada				60.729.156,85	
Despesas Empenhadas				25.441.824,23	
Despesas Liquidadas				19.170.524,74	
Despesas Pagas				18.556.387,43	
Superávit Orçamentário				3.908.495,93	
DESPESAS POR FUNÇÃO/SUBFUNÇÃO		Até o bimestre			
Despesas Empenhadas				25.441.824,23	
Despesas Liquidadas				19.170.524,74	
RECEITA CORRENTE LÍQUIDA - RCL		Até o bimestre			
Receita Corrente Líquida				41.731.527,24	
RECEITAS E DESPESAS DO REGIME PRÓPRIO DE PREVIDÊNCIA DOS SERVIDORES		Até o bimestre			
Regime Próprio de Previdência Social dos Servidores - PLANO PREVIDENCIÁRIO					
Receitas Previdenciárias Realizadas				0,00	
Despesas Previdenciárias Liquidadas				0,00	
Resultado Previdenciário				0,00	
Regime Próprio de Previdência Social dos Servidores - PLANO FINANCEIRO					
Receitas Previdenciárias Realizadas				0,00	
Despesas Previdenciárias Liquidadas				0,00	
Resultado Previdenciário				0,00	
RESULTADOS NOMINAL E PRIMÁRIO		Meta Fixada no Anexo de Metas Fiscais da LDO (a)	Resultado Apurado Até o Bimestre (b)	% em Relação à Meta (b/a)	
Resultado Nominal		1.635.965,15	3.117.664,84	190,57	
Resultado Primário		298.943,96	3.162.656,86	1057,94	
RESTOS A PAGAR POR PODER E MINISTÉRIO PÚBLICO		Inscrição	Cancelamento Até o bimestre	Pagamento Até o bimestre	Saldo a Pagar
RESTOS A PAGAR PROCESSADOS		1.009.670,67	28.818,19	979.370,88	1.481,60
Poder Executivo		1.009.670,67	28.818,19	979.370,88	1.481,60
Poder Legislativo		0,00	0,00	0,00	0,00
RESTOS A PAGAR NÃO-PROCESSADOS		2.954.283,79	1.870.486,84	741.236,64	342.560,31
Poder Executivo		2.954.283,79	1.870.486,84	741.236,64	342.560,31
Poder Legislativo		0,00	0,00	0,00	0,00
TOTAL		3.963.954,46	1.899.305,03	1.720.607,52	344.041,91



Diário Oficial Assinado Eletronicamente com Certificado Padrão ICP-Brasil e Protocolado com Carimbo de Tempo SCT de acordo com a Medida Provisória 2200-2 do Art. 10º de 24.08.01 da ICP-Brasil

Arquivo Assinado Digitalmente por JURACI GALLON.
A Prefeitura Municipal de Céu Azul da garantia da autenticidade deste documento, desde que visualizado através de <http://www.ceuazul.pr.gov.br> no link Diário Oficial.

[Início](#)



DIÁRIO OFICIAL

PREFEITURA MUNICIPAL DE CÉU AZUL

www.ceuazul.pr.gov.br

TERÇA-FEIRA, 24/07/2018

ANO: VIII N°: 1942 EDIÇÃO DE HOJE: 42 PÁGINA(S)

ATOS DO PODER EXECUTIVO

Página: 2 de 2

Prefeitura Municipal de Ceu Azul - PR
Relatório Resumido da Execução Orçamentária
Demonstrativo Simplificado do Relatório Resumido da Execução Orçamentária
Orçamentos Fiscal e da Seguridade Social
Janeiro a Junho 2018/Bimestre Maio-Junho
RREO - Anexo 14 (LRF, Art. 48)

Em Reais

DESPESAS COM MANUTENÇÃO E DESENVOLVIMENTO DE ENSINO	Valor Apurado Até o Bimestre	Limites Constitucionais Anuais	
		% Mínimo a Aplicar no Exercício	% Aplicado Até o Bimestre
Mínimo Anual de 25% das Receitas de Impostos na Manutenção e Desenvolvimento do Ensino	5.904.390,83	25%	30,91
Mínimo Anual de 60% do FUNDEB na Remuneração do Magistério com Ensino Infantil e Ensino Fundamental	1.745.347,15	60%	66,89

DESPESAS COM AÇÕES E SERVIÇOS PÚBLICOS DE SAÚDE	Valor Apurado Até o Bimestre	Limite Constitucional Anual	
		% Mínimo a Aplicar no exercício	% Aplicado Até o Bimestre
Despesas com Ações e Serviços Públicos de Saúde executadas com recursos de impostos	3.371.663,19	15%	17,65

DESPESAS DE CARÁTER CONTINUADO DERIVADAS DE PPP	Valor Apurado no Exercício Corrente
Total das Despesas/RCL (%)	0,00

FONTE: PRONIM RF - Responsabilidade Fiscal, Depto. de Gestão Contábil e Tesouraria, 20/Jul/2018, 10h e 48m.


Eneidi Wichoski
CRC - 054174/0-1 PR
CPF 706.500.049-49


Lucimara Bernardi
Auditora de Controle Interno
Decreto nº 2323/2008 - Céu Azul - PR


Germano Benamigo
PREFEITO MUNICIPAL
Gestão 2017 - 2020



Diário Oficial Assinado Eletronicamente com Certificado Padrão ICP-Brasil e Protocolado com Carimbo de Tempo SCT de acordo com a Medida Provisória 2200-2 do Art. 10º de 24.08.01 da ICP-Brasil

Arquivo Assinado Digitalmente por JURACI GALLON.
A Prefeitura Municipal de Céu Azul da garantia da autenticidade deste documento, desde que visualizado através de <http://www.ceuazul.pr.gov.br> no link Diário Oficial.

[Início](#)



DIÁRIO OFICIAL

PREFEITURA MUNICIPAL DE CÉU AZUL

www.ceuazul.pr.gov.br

TERÇA-FEIRA, 24/07/2018

ANO: VIII Nº: 1942 EDIÇÃO DE HOJE: 42 PÁGINA(S)

ATOS DO PODER EXECUTIVO

RELATORIOS DE GESTÃO FISCAL 1º SEMESTRE

DEMONSTRATIVO DA DESPESA COM PESSOAL

PÁGINA: 1

Prefeitura Municipal de Céu Azul - PR
Poder Executivo
Relatório de Gestão Fiscal
Demonstrativo da Despesa com Pessoal
Orçamentos Fiscal e da Seguridade Social
JULHO/2017 A JUNHO/2018

DESPESA COM PESSOAL	DESPESAS EXECUTADAS	
	(Últimos 12 Meses)	
	LIQUIDADAS	INSCRITAS EM RESTOS A PAGAR NÃO-PROCESSADOS
	(a)	(b)
DESPESA BRUTA COM PESSOAL (I)	21.066.155,62	23.787,28
Pessoal Ativo	19.835.481,72	4.292,28
Pessoal Inativo e Pensionistas	1.021.406,50	
Outras Despesas de Pessoal decorrentes de Contratos de Terceirização (§ 1º do art. 18 da LRF)	209.267,40	19.495,00
DESPESAS NÃO COMPUTADAS (§ 1º do art.19 da LRF)(II)	241.255,15	
Indenizações por Demissão e Incentivos à Demissão Voluntária	188.161,96	
Despesas de Exercícios Anteriores de período anterior ao da apuração	-	
Instrução Normativa TCE/PR 56/2011	53.093,19	
Pensões recursos livres	11.968,20	
IRRF	41.124,99	
Inativos e Pensionistas com Recursos Vinculados	-	
DESPESA LÍQUIDA COM PESSOAL(III) = (I-II)	20.824.900,47	23.787,28
DESPESA TOTAL COM PESSOAL - DTP(IV) = (IIIa + IIIb)		20.848.687,75
APURAÇÃO DO CUMPRIMENTO DO LIMITE LEGAL	Valor	
RECEITA CORRENTE LÍQUIDA - RCL(V)	41.731.527,24	
(-)Transf. obrigatórias da União relativas às emendas individuais(V) (§13, art. 166 da CF)	850.000,00	
= RECEITA CORRENTE LÍQUIDA AJUSTADA (VI)	40.881.527,24	
% da DESPESA TOTAL COM PESSOAL - DTP sobre a RCL(VI)=(IV/V) * 100	51,00%	
LIMITE MÁXIMO (incisos I,II e III, art. 20 da LRF) - 54%	22.076.024,71	
LIMITE PRUDENCIAL (parágrafo único do art. 22 da LRF) - 51,3%	20.972.223,47	
LIMITE DE ALERTA (inciso II do § 1º do art.59 da LRF) - 48,6%	19.868.422,24	

FONTE: PRONIM RF - Responsabilidade Fiscal, 20/Jul/2018, 10h e 56m.

1. Nos demonstrativos elaborados no primeiro e no segundo quadrimestre de cada exercício, os valores de restos a pagar não processados inscritos em 31 de dezembro do exercício anterior continuarão a ser informados nesse campo. Esses valores não sofrem alteração pelo seu processamento, e somente no caso de cancelamento podem ser excluídos.

Nota:


Eneid Wichoski
CRC 054174/0-1 PR
CPF 706.500.049-49


Lucimara Bernardi
Auditora de Controle Interno
Decreto nº 2323/2008 - Céu Azul - PR



Diário Oficial Assinado Eletronicamente com Certificado Padrão ICP-Brasil e Protocolado com Carimbo de Tempo SCT de acordo com a Medida Provisória 2200-2 do Art. 10º de 24.08.01 da ICP-Brasil

Arquivo Assinado Digitalmente por JURACI GALLON.
A Prefeitura Municipal de Céu Azul da garantia da autenticidade deste documento, desde que visualizado através de <http://www.ceuazul.pr.gov.br> no link Diário Oficial.

[Início](#)



DIÁRIO OFICIAL

PREFEITURA MUNICIPAL DE CÉU AZUL

www.ceuazul.pr.gov.br

TERÇA-FEIRA, 24/07/2018

ANO: VIII Nº: 1942 EDIÇÃO DE HOJE: 42 PÁGINA(S)

ATOS DO PODER EXECUTIVO

DEMONSTRATIVO DA DÍVIDA CONSOLIDADA LÍQUIDA

Página: 1 de 2

PREFEITURA MUNICIPAL DE CÉU AZUL - PR
RELATÓRIO DE GESTÃO FISCAL
DEMONSTRATIVO DA DÍVIDA CONSOLIDADA LÍQUIDA
ORÇAMENTOS FISCAL E DA SEGURIDADE SOCIAL
JANEIRO A JUNHO DE 2018

RGF - ANEXO 2 (LRF, art.55, inciso I, alínea "b")

R\$ 1,00

DÍVIDA CONSOLIDADA	SALDO DO EXERCÍCIO ANTERIOR	SALDO DO EXERCÍCIO DE 2018	
		Até o 1º Semestre	Até o 2º Semestre
DÍVIDA CONSOLIDADA - DC (I)	2.996.062,78	2.682.986,79	0,00
Dívida Mobiliária	-	-	0,00
Dívida Contratual	2.790.001,36	2.502.828,68	0,00
Empréstimos	2.790.001,36	2.502.828,68	0,00
Internos	2.790.001,36	2.502.828,68	0,00
Externos	0,00	0,00	0,00
Reestruturação da Dívida de Estados e Municípios	0,00	0,00	0,00
Financiamentos	0,00	0,00	0,00
Internos	0,00	0,00	0,00
Externos	0,00	0,00	0,00
Parcelamento e Renegociação de dívidas	206.061,42	180.158,11	0,00
De Tributos	206.061,42	180.158,11	0,00
De Contribuições Previdenciárias	0,00	0,00	0,00
De Demais Contribuições Sociais	0,00	0,00	0,00
Do FGTS	0,00	0,00	0,00
Com Instituição Não Financeira	0,00	0,00	0,00
Demais Dívidas Contratuais	0,00	0,00	0,00
Precatórios Posteriores a 05/05/2000 (inclusive) - Vencidos e não pagos	0,00	0,00	0,00
Outras Dívidas	0,00	0,00	0,00
DEDUÇÕES (II)	3.340.087,03	7.022.738,81	0,00
Disponibilidade de Caixa ¹	3.340.087,03	7.022.738,81	0,00
Disponibilidade de Caixa Bruta	4.349.757,70	7.108.233,86	0,00
(-) Restos a Pagar Processados	1.009.670,67	85.495,05	0,00
Demais Haveres Financeiros	0,00	0,00	0,00
DÍVIDA CONSOLIDADA LÍQUIDA (DCL) (III) = (I - II)	-344.024,25	-4.339.752,02	0,00
RECEITA CORRENTE LÍQUIDA - RCL	41.014.232,71	41.731.527,24	0,00
% da DC sobre a RCL (I/RCL)	7,30%	6,43%	0,00
% da DCL sobre a RCL (III/RCL)	-0,84%	-10,40%	0,00
LIMITE DEFINIDO POR RESOLUÇÃO DO SENADO FEDERAL - <0,00%>	0,00	0,00	0,00
LIMITE DE ALERTA (inciso III do § 1º do art. 59 da LRF) - <0,00%>	0,00	0,00	0,00



Diário Oficial Assinado Eletronicamente com Certificado Padrão ICP-Brasil e Protocolado com Carimbo de Tempo SCT de acordo com a Medida Provisória 2200-2 do Art. 10º de 24.08.01 da ICP-Brasil

Arquivo Assinado Digitalmente por JURACI GALLON.
A Prefeitura Municipal de Céu Azul da garantia da autenticidade deste documento, desde que visualizado através de <http://www.ceuazul.pr.gov.br> no link Diário Oficial.

[Início](#)



DIÁRIO OFICIAL

PREFEITURA MUNICIPAL DE CÉU AZUL

www.ceuazul.pr.gov.br

TERÇA-FEIRA, 24/07/2018

ANO: VIII Nº: 1942 EDIÇÃO DE HOJE: 42 PÁGINA(S)

ATOS DO PODER EXECUTIVO

Página: 2 de 2

PREFEITURA MUNICIPAL DE CÉU AZUL - PR
RELATÓRIO DE GESTÃO FISCAL
DEMONSTRATIVO DA DÍVIDA CONSOLIDADA LÍQUIDA
ORÇAMENTOS FISCAL E DA SEGURIDADE SOCIAL
JANEIRO A JUNHO DE 2018

OUTROS VALORES NÃO INTEGRANTES DA DC	SALDO DO EXERCÍCIO ANTERIOR	SALDO DO EXERCÍCIO DE 2018	
		Até o 1º Semestre	Até o 2º Semestre
PRECATÓRIOS ANTERIORES A 05/05/2000	0,00	0,00	0,00
PRECATÓRIOS POSTERIORES A 05/05/2000 ² (Não incluídos na DCL)	0,00	0,00	0,00
PASSIVO ATUARIAL	0,00	0,00	0,00
INSUFICIÊNCIA FINANCEIRA	0,00	0,00	0,00
DEPÓSITOS E CONSIGNAÇÕES SEM CONTRAPARTIDA	308.301,99	264.588,19	0,00
RP NÃO-PROCESSADOS	2.954.283,79	258.546,86	0,00
ANTECIPAÇÕES DE RECEITA ORÇAMENTÁRIA – ARO	0,00	0,00	0,00
DÍVIDA CONTRATUAL DE PPP	0,00	0,00	0,00
APROPRIAÇÃO DE DÉBITOS JUDICIAIS - LC 151/2015	0,00	0,00	0,00

FONTE: PRONIM RF - Responsabilidade Fiscal, Depto. de Gestão Contábil e Tesouraria, 20/Jul/2018, 11h e 23m.

- Se o saldo apurado for negativo, ou seja, se o total da Disponibilidade de Caixa Bruta for menor que Restos a Pagar Processados, esse saldo negativo não deverá ser informado nessa linha, mas sim na linha da "Insuficiência Financeira", no quadro "Outros Valores não integrantes da Dívida Consolidada". Assim, quando o cálculo de Disponibilidade de Caixa for negativo, o valor dessa linha deverá ser (0) "zero".
- Refere-se aos precatórios posteriores a 05/05/2000 que, em cumprimento ao disposto no artigo 100 da Constituição Federal, ainda não foram incluídos no orçamento ou constam no orçamento e ainda não foram pagos. Ao final do exercício em que esses precatórios foram incluídos ou que deveriam ter sido incluídos, os valores deverão compor a linha "Precatórios".


Eneid Wichoski
CRC - 054174/0-1 PR
CPF 706.500.049-49


Lucimara Bernardi
Auditora de Controle Interno
Decreto nº 2323/2008 - Céu Azul - PR


Germano Bodanigo
PREFEITO MUNICIPAL
Gestão 2017 - 2020



Diário Oficial Assinado Eletronicamente com Certificado Padrão ICP-Brasil e Protocolado com Carimbo de Tempo SCT de acordo com a Medida Provisória 2200-2 do Art. 10º de 24.08.01 da ICP-Brasil

Arquivo Assinado Digitalmente por JURACI GALLON.
A Prefeitura Municipal de Céu Azul da garantia da autenticidade deste documento, desde que visualizado através de <http://www.ceuazul.pr.gov.br> no link Diário Oficial.

[Início](#)



DIÁRIO OFICIAL

PREFEITURA MUNICIPAL DE CÉU AZUL

www.ceuazul.pr.gov.br

TERÇA-FEIRA, 24/07/2018

ANO: VIII Nº: 1942 EDIÇÃO DE HOJE: 42 PÁGINA(S)

ATOS DO PODER EXECUTIVO

DEMONSTRATIVO DAS GARANTIAS E CONTRAGARANTIAS DE VALORES

Página: 1 de 1

PREFEITURA MUNICIPAL DE CEU AZUL - PR
RELATÓRIO DE GESTÃO FISCAL
DEMONSTRATIVO DAS GARANTIAS E CONTRAGARANTIAS DE VALORES
ORÇAMENTOS FISCAL E DA SEGURIDADE SOCIAL
JANEIRO A JUNHO DE 2018

RGF - ANEXO 3 (LRF, art. 55, inciso I, alínea 'c' e art. 40, § 1º) R\$ 1,00

GARANTIAS CONCEDIDAS	SALDO DO EXERCÍCIO ANTERIOR	SALDO DO EXERCÍCIO DE 2018	
		Até o 1º Semestre	Até o 2º Semestre
AOS ESTADOS(I)			
Em Operações de Crédito Externas			
Em Operações de Crédito Internas			
AOS MUNICÍPIOS (II)			
Em Operações de Crédito Externas			
Em Operações de Crédito Internas			
ÀS ENTIDADES CONTROLADAS (III)			
Em Operações de Crédito Externas			
Em Operações de Crédito Internas			
POR MEIO DE FUNDOS E PROGRAMAS (IV)			
TOTAL GARANTIAS CONCEDIDAS(V)=(I+II+III+IV)			
RECEITA CORRENTE LÍQUIDA - RCL(VI)	41.014.232,71	41.731.527,24	-
% do TOTAL DAS GARANTIAS sobre a RCL			
LIMITE DEFINIDO POR RESOLUÇÃO DO SENADO FEDERAL 0%	-	-	-
LIMITE DE ALERTA (inciso III do § 1º do art. 59 da LRF) - 0,00%	-	-	-

CONTRAGARANTIAS RECEBIDAS	SALDO DO EXERCÍCIO ANTERIOR	SALDO DO EXERCÍCIO DE 2018	
		Até o 1º Semestre	Até o 2º Semestre
DOS ESTADOS (VII)			
Em Garantia às operações de Crédito Externas			
Em Garantia às operações de Crédito Internas			
DOS MUNICÍPIOS (VIII)			
Em Garantia às operações de Crédito Externas			
Em Garantia às operações de Crédito Internas			
DAS ENTIDADES CONTROLADAS (IX)			
Em Garantia às operações de Crédito Externas			
Em Garantia às operações de Crédito Internas			
EM GARANTIAS POR MEIO DE FUNDOS E PROGRAMAS (X)			
TOTAL CONTRAGARANTIAS RECEBIDAS(XI)=(VII+VIII+IX+X)			
MEDIDAS CORRETIVAS:			

FONTE: PRONIM RF - Responsabilidade Fiscal, Depto. de Gestão Contábil e Tesouraria, 20/Jul/2018, 13h e 21m.


Eneid Wichoski
CRC 054174/0-1 PR
CPF 706.500.049-49


Lucimara Bernardi
Auditora de Controle Interno
Decreto nº 2323/2008 - Céu Azul - PR


Germano Romanigo
PREFEITO MUNICIPAL
Gestão 2017 - 2020



Diário Oficial Assinado Eletronicamente com Certificado Padrão ICP-Brasil e Protocolado com Carimbo de Tempo SCT de acordo com a Medida Provisória 2200-2 do Art. 10º de 24.08.01 da ICP-Brasil

Arquivo Assinado Digitalmente por JURACI GALLON.
A Prefeitura Municipal de Céu Azul da garantia da autenticidade deste documento, desde que visualizado através de <http://www.ceuazul.pr.gov.br> no link Diário Oficial.

[Início](#)



DIÁRIO OFICIAL

PREFEITURA MUNICIPAL DE CÉU AZUL

www.ceuazul.pr.gov.br

TERÇA-FEIRA, 24/07/2018

ANO: VIII Nº: 1942 EDIÇÃO DE HOJE: 42 PÁGINA(S)

ATOS DO PODER EXECUTIVO

DEMONSTRATIVO DAS OPERAÇÕES DE CRÉDITO

Página: 1 de 1

PREFEITURA MUNICIPAL DE CEU AZUL - PR
RELATÓRIO DE GESTÃO FISCAL
DEMONSTRATIVO DAS OPERAÇÕES DE CRÉDITO
ORÇAMENTOS FISCAL E DA SEGURIDADE SOCIAL
JANEIRO A JUNHO DE 2018

RGF - ANEXO 4 (LRF, art. 55, inciso I, alínea "d" e inciso III alínea "c")

R\$ 1,00


OPERAÇÕES DE CRÉDITO	VALOR REALIZADO	
	No Semestre	Até o Semestre
Mobiliária	-	-
Interna	-	-
Externa	-	-
Contratual	113.669,29	113.669,29
Interna	113.669,29	113.669,29
Empréstimos	113.669,29	113.669,29
Aquisição Financiada de Bens e Arrendamento Mercantil Financeiro	-	-
Antecipação de Receita pela Venda a Termo de Bens e Serviços	-	-
Assunção, Reconhecimento e Confissão de Dívidas (LRF, art. 29, § 1º)	-	-
Operações de crédito previstas no art. 7º § 3º da RSF nº 43/2001 ¹ (I)	-	-
Externa	-	-
Empréstimos	-	-
Aquisição Financiada de Bens e Arrendamento Mercantil Financeiro	-	-
Antecipação de Receita pela Venda a Termo de Bens e Serviços	-	-
Assunção, Reconhecimento e Confissão de Dívidas (LRF, art. 29, § 1º)	-	-
Operações de crédito previstas no art. 7º § 3º da RSF nº 43/2001 ¹ (II)	-	-
TOTAL (III)	113.669,29	113.669,29


APURAÇÃO DO CUMPRIMENTO DOS LIMITES	VALOR	% SOBRE A RCL
RECEITA CORRENTE LÍQUIDA - RCL (IV)	41.731.527,24	-
OPERAÇÕES VEDADAS (V)	-	-
TOTAL CONSIDERADO PARA FINS DA APURAÇÃO DO CUMPRIMENTO DO LIMITE (VI) = (IIIa + V - Ia - IIa)	113.669,29	0,27
LIMITE GERAL DEFINIDO POR RESOLUÇÃO DO SENADO FEDERAL PARA AS OPERAÇÕES DE CRÉDITO INTERNAS E EXTERNAS	-	-
LIMITE DE ALERTA (Inciso III do §1º do art. 59 da LRF) - 90%	-	-
OPERAÇÕES DE CRÉDITO POR ANTECIPAÇÃO DA RECEITA ORÇAMENTÁRIA	-	-
LIMITE DEFINIDO POR RESOLUÇÃO DO SENADO FEDERAL PARA AS OPERAÇÕES DE CRÉDITO POR ANTECIPAÇÃO DA RECEITA ORÇAMENTÁRIA	-	-

OUTRAS OPERAÇÕES QUE INTEGRAM A DÍVIDA CONSOLIDADA	VALOR REALIZADO	
	No Semestre	Até o Semestre
Parcelamento de Dívidas	-	-
Tributos	-	-
Contribuições Previdenciárias	-	-
FGTS	-	-
Operações de Reestruturação e Recomposição do Principal de Dívidas	-	-

FONTE: PRONIM RF - Responsabilidade Fiscal, Depto. de Gestão Contábil e Tesouraria, 20/Jul/2018, 13h e 28m.

1 Conforme Manual de Instrução de Pleitos - MIP STN/COPEM, essas operações podem ser contratadas mesmo que não haja margem disponível nos limites. No entanto, uma vez contratadas, os fluxos de tais operações terão seus efeitos contabilizados para fins da contratação de outras operações de crédito.


Eneide Wichoski
CRC 054174/0-1 PR
CPF 706.500.049-49


Lucimara Bernardi
Auditora de Controle Interno
Decreto nº 2323/2008 - Céu Azul - PR


Germano Bonanias
PREFEITO MUNICIPAL
Término 2017 - 2020



Diário Oficial Assinado Eletronicamente com Certificado Padrão ICP-Brasil e Protocolado com Carimbo de Tempo SCT de acordo com a Medida Provisória 2200-2 do Art. 10º de 24.08.01 da ICP-Brasil

Arquivo Assinado Digitalmente por JURACI GALLON.
A Prefeitura Municipal de Céu Azul da garantia da autenticidade deste documento, desde que visualizado através de <http://www.ceuazul.pr.gov.br> no link Diário Oficial.

[Início](#)



DIÁRIO OFICIAL

PREFEITURA MUNICIPAL DE CÉU AZUL

www.ceuazul.pr.gov.br

TERÇA-FEIRA, 24/07/2018

ANO: VIII Nº: 1942 EDIÇÃO DE HOJE: 42 PÁGINA(S)

ATOS DO PODER EXECUTIVO

DEMONSTRATIVO SIMPLIFICADO DO RELATÓRIO DE GESTÃO FISCAL

Página: 1 de 1

PREFEITURA MUNICIPAL DE CÉU AZUL - PR - PODER EXECUTIVO
RELATÓRIO DE GESTÃO FISCAL
DEMONSTRATIVO SIMPLIFICADO DO RELATÓRIO DE GESTÃO FISCAL
ORÇAMENTOS FISCAL E DA SEGURIDADE SOCIAL
1º SEMESTRE DE 2018

LRF, Art. 48 - Anexo 6		R\$ 1,00	
RECEITA CORRENTE LÍQUIDA		VALOR ATÉ O QUADRIMESTRE/SEMESTRE	
Receita Corrente líquida		41.731.527,24	
Receita Corrente líquida Ajustada		40.881.527,24	
DESPESA COM PESSOAL		VALOR	% SOBRE A RCL AJUSTADA
Despesa Total com Pessoal DTP	20.848.687,75		51,00
Limite Máximo (incisos I, II e III, art. 20 da LRF) - 54,00%	22.076.024,71		54,00
Limite Prudencial (§ único, art. 22 da LRF) - 51,30%	20.972.223,47		51,30
Limite de Alerta (inciso II do §1º do art. 59 da LRF) - 48,60%	19.868.422,24		48,60
DÍVIDA CONSOLIDADA		VALOR	% SOBRE A RCL
Dívida Consolidada Líquida	-4.339.752,02		-10,40
Limite Definido por Resolução do Senado Federal	-		-
GARANTIAS DE VALORES		VALOR	% SOBRE A RCL
Total das Garantias Concedidas	-		-
Limite Definido por Resolução do Senado Federal	-		-
OPERAÇÕES DE CRÉDITO		VALOR	% SOBRE A RCL
Operações de Crédito Internas e Externas	113.669,29		0,27
Limite Definido pelo Senado Federal para Operações de Crédito Externas e Internas	-		-
Operações de Crédito por Antecipação da Receita	-		-
Limite Definido pelo Senado Federal para Operações de Crédito por Antecipação da Receita	-		-

FONTE: PRONIM RF - Responsabilidade Fiscal, Depto. de Gestão Contábil e Tesouraria, 20/Jul/2018, 13h e 32m.


Eneid Wichoski
CRC - 054174/0-1 PR
CPF 706.500.049-49


Lucimara Bernardi
Auditora de Controle Interno
Decreto nº 2323/2008 - Céu Azul - PR





DIÁRIO OFICIAL

PREFEITURA MUNICIPAL DE CÉU AZUL

www.ceuazul.pr.gov.br

TERÇA-FEIRA, 24/07/2018

ANO: VIII Nº: 1942 EDIÇÃO DE HOJE: 42 PÁGINA(S)

ATOS DO PODER EXECUTIVO

RELATORIO DE GESTÃO DOS DIREITOS DA CRIANÇA E DA ADOLESCÊNCIA

BALANCETE DE DESPESA DA CRIANÇA E ADOLESCENTES

Estado do Paraná Prefeitura Municipal de Ceu Azul		Balancete da Despesa			Junho de 2018		
Unidade Gestora.....	Prefeitura Municipal	Saldo Inicial	Suplementações Empenhado no Mês	Reduções Liquidado no Mês	Reservado Anulado no Mês	Total Créditos Pago no Mês	Saldo Disponível Empenhos a Pagar Pagtos a Efetuar
08	Assistência Social						
08243	Assistência à Criança e ao Adolescente						
082430017	Orçamento para Atendimento da Criança e da Adolescência						
082430017.6.001000	Manutenção do Conselho Municipal dos Direitos da Criança e Adolescentes - CMDCA						
3.3.90.30.00.00.00	MATERIAL DE CONSUMO						
507	Fonte.....	2.500,00	0,00	0,00	0,00	2.500,00	2.500,00
			0,00	0,00	0,00	0,00	0,00
			0,00	0,00	0,00	0,00	0,00
3.3.90.39.00.00.00	OUTROS SERVIÇOS DE TERCEIROS - PESSOA JU						
508	Fonte.....	2.500,00	0,00	0,00	0,00	2.500,00	2.500,00
			0,00	0,00	0,00	0,00	0,00
			0,00	0,00	0,00	0,00	0,00
082430017.6.002000	Benefício Eventual - Natalidade						
3.3.90.32.00.00.00	MATERIAL, BEM OU SERVIÇO PARA DISTRIBUIÇÃO						
509	Fonte.....	14.000,00	0,00	0,00	0,00	14.000,00	6.751,50
			7.248,50	0,00	0,00	0,00	0,00
			7.248,50	0,00	0,00	0,00	7.248,50
082430017.6.003000	Parceria com a Associação de Proteção à Maternidade e a Infância - APMI						
3.3.50.43.00.00.00	SUBVENÇÕES SOCIAIS						
510	Fonte.....	124.000,00	0,00	0,00	0,00	124.000,00	0,00
			0,00	8.883,13	0,00	8.883,13	0,00
			124.000,00	55.357,40	0,00	55.357,40	68.642,60
082430017.6.004000	Manutenção do Conselho Tutelar						
3.1.90.11.00.00.00	VENCIMENTOS E VANTAGENS FIXAS - PESSOAL						
511	Fonte.....	80.167,94	0,00	0,00	0,00	80.167,94	31.665,62
			8.434,93	8.434,93	0,00	8.434,93	0,00
			48.502,32	48.502,32	0,00	48.502,32	0,00
3.1.90.13.00.00.00	OBRIGAÇÕES PATRONAIS						
512	Fonte.....	18.037,79	0,00	0,00	0,00	18.037,79	8.348,99
			1.686,64	1.686,64	0,00	1.744,13	1.591,51
			9.688,80	9.688,80	0,00	8.097,29	1.591,51
3.3.90.14.00.00.00	DIÁRIAS - PESSOAL CIVIL						
513	Fonte.....	4.000,00	0,00	0,00	0,00	4.000,00	4.000,00
			0,00	0,00	0,00	0,00	0,00
			0,00	0,00	0,00	0,00	0,00
3.3.90.30.00.00.00	MATERIAL DE CONSUMO						
514	Fonte.....	13.000,00	0,00	0,00	0,00	13.000,00	8.239,81
			990,96	1.833,48	49,94	1.296,48	693,12
			4.760,19	4.760,19	130,04	4.067,07	693,12
3.3.90.33.00.00.00	PASSAGENS E DESPESAS COM LOCOMOÇÃO						
515	Fonte.....	3.000,00	0,00	0,00	0,00	3.000,00	3.000,00
			0,00	0,00	0,00	0,00	0,00
			0,00	0,00	0,00	0,00	0,00
3.3.90.39.00.00.00	OUTROS SERVIÇOS DE TERCEIROS - PESSOA JU						
516	Fonte.....	10.000,00	0,00	5.000,00	0,00	5.000,00	1.425,58
			642,42	808,42	223,70	642,30	166,12
			3.574,42	2.748,42	223,70	2.582,30	992,12
3.3.90.40.00.00.00	SERVIÇOS DE TECNOLOGIA DA INFORMAÇÃO E C						
628	Fonte.....	0,00	5.000,00	0,00	0,00	5.000,00	5.000,00
			0,00	0,00	0,00	0,00	0,00
			0,00	0,00	0,00	0,00	0,00
4.4.90.52.00.00.00	EQUIPAMENTOS E MATERIAL PERMANENTE						
517	Fonte.....	5.000,00	0,00	0,00	0,00	5.000,00	5.000,00
			0,00	0,00	0,00	0,00	0,00



Diário Oficial Assinado Eletronicamente com Certificado Padrão ICP-Brasil e Protocolado com Carimbo de Tempo SCT de acordo com a Medida Provisória 2200-2 do Art. 10º de 24.08.01 da ICP-Brasil

Arquivo Assinado Digitalmente por JURACI GALLON.
A Prefeitura Municipal de Céu Azul da garantia da autenticidade deste documento, desde que visualizado através de <http://www.ceuazul.pr.gov.br> no link Diário Oficial.

[Início](#)



DIÁRIO OFICIAL

PREFEITURA MUNICIPAL DE CÊU AZUL

www.ceuazul.pr.gov.br

TERÇA-FEIRA, 24/07/2018

ANO: VIII Nº: 1942 EDIÇÃO DE HOJE: 42 PÁGINA(S)

ATOS DO PODER EXECUTIVO

Estado do Paraná Prefeitura Municipal de Cêú Azul		Balancete da Despesa				Junho de 2018	
Unidade Gestora.....	Prefeitura Municipal						
Órgão.....	15 Secr. Munic de Assistência Social - SMAS						
Unidade Orçamentária:	15.50 Fundo Mun.dos Direitos da Criança e Adol						
Dotação	Saldo Inicial	Suplementações Empenhado no Mês Empenhado no Ano	Reduções Liquidado no Mês Liquidado no Ano	Reservado Anulado no Mês Anulado no Ano	Total Créditos Pago no Mês Pago no Ano	Saldo Disponível Empenhos a Pagar Pagtos a Efetuar	
082430017.6.005000	Serviço de Convivência e Fortalecimento de Vínculos - SCFV						
3.3.90.30.00.00.00	MATERIAL DE CONSUMO						
518	Fonte.....: 0 Recursos Ordinários (Livres) - Exercício	15.000,00	0,00	0,00	0,00	15.000,00	15.000,00
			0,00	0,00	0,00	0,00	0,00
			0,00	0,00	0,00	0,00	0,00
3.3.90.30.00.00.00	MATERIAL DE CONSUMO						
519	Fonte.....: 934 Bloco de Financiamento da Proteção Socia	38.318,93	30.455,96	0,00	0,00	68.774,89	66.557,93
			163,40	2.216,96	0,00	2.216,96	0,00
			2.216,96	2.216,96	0,00	2.216,96	0,00
3.3.90.33.00.00.00	PASSAGENS E DESPESAS COM LOCOMOÇÃO						
520	Fonte.....: 934 Bloco de Financiamento da Proteção Socia	5.000,00	0,00	0,00	0,00	5.000,00	4.240,00
			0,00	760,00	0,00	0,00	760,00
			760,00	760,00	0,00	0,00	760,00
3.3.90.39.00.00.00	OUTROS SERVIÇOS DE TERCEIROS - PESSOA JU						
521	Fonte.....: 0 Recursos Ordinários (Livres) - Exercício	15.000,00	0,00	0,00	0,00	15.000,00	11.100,00
			0,00	0,00	0,00	0,00	0,00
			3.900,00	3.900,00	0,00	3.900,00	0,00
3.3.90.39.00.00.00	OUTROS SERVIÇOS DE TERCEIROS - PESSOA JU						
522	Fonte.....: 934 Bloco de Financiamento da Proteção Socia	75.000,00	22.000,00	0,00	0,00	97.000,00	69.108,20
			473,80	4.737,80	0,00	3.137,80	1.600,00
			27.891,80	11.331,80	0,00	9.731,80	18.160,00
082430017.6.006000	Parceria com a Associação das Crianças e Adolescentes de Cêú Azul - ACAZUL						
3.3.50.43.00.00.00	SUBVENÇÕES SOCIAIS						
523	Fonte.....: 0 Recursos Ordinários (Livres) - Exercício	760.000,00	0,00	0,00	0,00	760.000,00	0,00
			0,00	60.000,00	0,00	60.000,00	0,00
			760.000,00	366.000,00	0,00	366.000,00	394.000,00
082430017.6.007000	Programa de Abrigamento - Casa Lar - Lei Municipal nº 981/2010						
3.1.90.04.00.00.00	CONTRATAÇÃO POR TEMPO DETERMINADO						
524	Fonte.....: 0 Recursos Ordinários (Livres) - Exercício	59.940,95	0,00	0,00	0,00	59.940,95	44.552,35
			1.311,23	1.311,23	0,00	1.311,23	0,00
			15.388,60	15.388,60	0,00	15.388,60	0,00
3.1.90.13.00.00.00	OBRIGAÇÕES PATRONAIS						
525	Fonte.....: 0 Recursos Ordinários (Livres) - Exercício	13.486,71	0,00	0,00	0,00	13.486,71	8.817,64
			397,84	397,84	0,00	426,40	397,84
			4.669,07	4.669,07	0,00	4.271,23	397,84
3.3.90.30.00.00.00	MATERIAL DE CONSUMO						
526	Fonte.....: 0 Recursos Ordinários (Livres) - Exercício	25.000,00	0,00	0,00	0,00	25.000,00	21.869,39
			0,00	0,00	0,00	0,00	0,00
			3.130,61	3.130,61	0,00	3.130,61	0,00
3.3.90.33.00.00.00	PASSAGENS E DESPESAS COM LOCOMOÇÃO						
527	Fonte.....: 0 Recursos Ordinários (Livres) - Exercício	3.000,00	0,00	2.000,00	0,00	1.000,00	1.000,00
			0,00	0,00	0,00	0,00	0,00
			0,00	0,00	0,00	0,00	0,00
3.3.90.39.00.00.00	OUTROS SERVIÇOS DE TERCEIROS - PESSOA JU						
528	Fonte.....: 0 Recursos Ordinários (Livres) - Exercício	18.000,00	0,00	0,00	0,00	18.000,00	10.033,87
			48,57	653,57	0,00	605,00	48,57
			7.966,13	7.430,43	0,00	7.381,86	584,27
3.3.90.46.00.00.00	AUXÍLIO-ALIMENTAÇÃO						
685	Fonte.....: 0 Recursos Ordinários (Livres) - Exercício	0,00	2.000,00	0,00	0,00	2.000,00	2.000,00
			0,00	0,00	0,00	0,00	0,00
			0,00	0,00	0,00	0,00	0,00



Diário Oficial Assinado Eletronicamente com Certificado Padrão ICP-Brasil e Protocolado com Carimbo de Tempo SCT de acordo com a Medida Provisória 2200-2 do Art. 10º de 24.08.01 da ICP-Brasil

Arquivo Assinado Digitalmente por JURACI GALLON.
A Prefeitura Municipal de Cêú Azul da garantia da autenticidade deste documento, desde que visualizado através de <http://www.ceuazul.pr.gov.br> no link Diário Oficial.

[Início](#)



DIÁRIO OFICIAL

PREFEITURA MUNICIPAL DE CÉU AZUL

www.ceuazul.pr.gov.br

TERÇA-FEIRA, 24/07/2018

ANO: VIII N°: 1942 EDIÇÃO DE HOJE: 42 PÁGINA(S)

ATOS DO PODER EXECUTIVO

Estado do Paraná		Balancete da Despesa				Junho de 2018	
Prefeitura Municipal de Ceu Azul							
Unidade Gestora.....	Prefeitura Municipal	Suplementações		Reduções	Reservado	Total Créditos	Saldo Disponível
Órgão.....	15 Secr. Munic de Assistência Social - SMAS	Empenhado no Mês	Liquidado no Mês	Anulado no Mês	Anulado no Mês	Pago no Mês	Empenhos a Pagar
Unidade Orçamentária:	15.50 Fundo Mun.dos Direitos da Criança e Adol	Empenhado no Ano	Liquidado no Ano	Anulado no Ano	Anulado no Ano	Pago no Ano	Pagtos a Efetuar
Dotação		Programa de Contratação de Aprendizes Leis Municipais nº 1198/2012 e nº 1633/201					
082430017.6.008000	Programa de Contratação de Aprendizes Leis Municipais nº 1198/2012 e nº 1633/201						
3.3.50.43.00.00.00	SUBVENÇÕES SOCIAIS						
529	Fonte.....: 0 Recursos Ordinários (Livres) - Exercício	205.112,25	0,00	0,00	0,00	205.112,25	5.706,48
			0,00	29.120,00	0,00	29.120,00	0,00
			199.405,77	101.620,00	0,00	101.620,00	97.785,77
082430017.6.009000	Programa Família Acolhedora						
3.3.90.30.00.00.00	MATERIAL DE CONSUMO						
530	Fonte.....: 0 Recursos Ordinários (Livres) - Exercício	40.000,00	0,00	30.000,00	0,00	10.000,00	10.000,00
			0,00	0,00	0,00	0,00	0,00
			0,00	0,00	0,00	0,00	0,00
3.3.90.36.00.00.00	OUTROS SERVIÇOS DE TERCEIROS - PESSOA FÍ						
686	Fonte.....: 0 Recursos Ordinários (Livres) - Exercício	0,00	40.000,00	0,00	0,00	40.000,00	39.046,00
			954,00	954,00	0,00	954,00	0,00
			954,00	954,00	0,00	954,00	0,00
3.3.90.39.00.00.00	OUTROS SERVIÇOS DE TERCEIROS - PESSOA JU						
531	Fonte.....: 0 Recursos Ordinários (Livres) - Exercício	20.000,00	0,00	10.000,00	0,00	10.000,00	10.000,00
			0,00	0,00	0,00	0,00	0,00
			0,00	0,00	0,00	0,00	0,00
082430017.6.011000	Veículo Adaptado para pessoa deficiente						
4.4.90.52.00.00.00	EQUIPAMENTOS E MATERIAL PERMANENTE						
645	Fonte.....: 843 FEAS - Veículo Adaptado para Pessoa com	0,00	240.205,60	0,00	0,00	240.205,60	32.205,60
			0,00	0,00	0,00	0,00	0,00
			208.000,00	0,00	0,00	0,00	208.000,00
082430017.6.012000	SCFV-Serviços de Convivência e Fortalecimentos de Vínculos Estadual						
3.3.90.39.00.00.00	OUTROS SERVIÇOS DE TERCEIROS - PESSOA JU						
653	Fonte.....: 844 FIA-SCFV-Serv.de Conviv. e Fortalec. de	0,00	43.695,68	0,00	0,00	43.695,68	43.695,68
			0,00	0,00	0,00	0,00	0,00
			0,00	0,00	0,00	0,00	0,00
Total Unidade Orçamentária		1.569.064,57	383.357,24	47.000,00	0,00	1.905.421,81	473.364,64
			22.352,29	121.798,00	273,64	118.772,36	5.257,16
			1.432.057,17	638.458,60	353,74	633.201,44	798.855,73
Total do Órgão		1.569.064,57	383.357,24	47.000,00	0,00	1.905.421,81	473.364,64
			22.352,29	121.798,00	273,64	118.772,36	5.257,16
			1.432.057,17	638.458,60	353,74	633.201,44	798.855,73
Total Geral		1.569.064,57	383.357,24	47.000,00	0,00	1.905.421,81	473.364,64
			22.352,29	121.798,00	273,64	118.772,36	5.257,16
			1.432.057,17	638.458,60	353,74	633.201,44	798.855,73



DIÁRIO OFICIAL

PREFEITURA MUNICIPAL DE CÉU AZUL

www.ceuazul.pr.gov.br

TERÇA-FEIRA, 24/07/2018


ANO: VIII Nº: 1942 EDIÇÃO DE HOJE: 42 PÁGINA(S)

ATOS DO PODER EXECUTIVO

Estado do Paraná Prefeitura Municipal de Ceu Azul		Balancete da Despesa				Junho de 2018	
Unidade Gestora.....: Prefeitura Municipal							
Órgão	Saldo Inicial	Suplementações Empenhado no Mês Empenhado no Ano	Resumo Final		Reservado Anulado no Mês Anulado no Ano	Total Créditos Pago no Mês Pago no Ano	Saldo Disponível Empenhos a Pagar Pagtos a Efetuar
			Liquidado no Mês	Liquidado no Ano			
Secr. Munic de Assist	1.569.064,57	383.357,24 22.352,29 1.432.057,17	47.000,00 121.798,00 638.458,60		0,00 273,64 353,74	1.905.421,81 118.772,36 633.201,44	473.364,64 5.257,16 798.855,73
Total Geral	1.569.064,57	383.357,24 22.352,29 1.432.057,17	47.000,00 121.798,00 638.458,60		0,00 273,64 353,74	1.905.421,81 118.772,36 633.201,44	473.364,64 5.257,16 798.855,73


Eneid Wichoski
 CRC - 054174/0-1 PR
 CPF 706.500.049-49


Lucimara Bernardi
 Auditora de Controle Interno
 Decreto nº 2323/2006 - Céu Azul - PR


Germano Bonamigo
 PREFEITO MUNICIPAL
 Gestão 2017 - 2020



Diário Oficial Assinado Eletronicamente com Certificado Padrão ICP-Brasil e Protocolado com Carimbo de Tempo SCT de acordo com a Medida Provisória 2200-2 do Art. 10º de 24.08.01 da ICP-Brasil

Arquivo Assinado Digitalmente por JURACI GALLON.
 A Prefeitura Municipal de Céu Azul da garantia da autenticidade deste documento, desde que visualizado através de <http://www.ceuazul.pr.gov.br> no link Diário Oficial.

[Início](#)



DIÁRIO OFICIAL

PREFEITURA MUNICIPAL DE CÉU AZUL

www.ceuazul.pr.gov.br

TERÇA-FEIRA, 24/07/2018

ANO: VIII Nº: 1942 EDIÇÃO DE HOJE: 42 PÁGINA(S)

ATOS DO PODER EXECUTIVO

DESPESA POR FUNÇÃO DA CRIANÇA E ADOLESCENTES

Estado do Paraná		Demonstrativo da Despesa por Função e Subfunção					Folha: 1
Prefeitura Municipal de Ceu Azul		1º Semestre de 2018					
Unidade Gestora : Prefeitura Municipal							
Função ... : 8 Assistência Social							
Subfunção : 243 Assistência à Criança e ao Adolescente							
Elemento	Descrição	Anulação/Cancel.	Empenhados	Liquidados	Cancel. Empenho	Pagos	
	Créditos Adicionais						
3.0.00.00.00.00.00	DESPESAS CORRENTES						
143.151,64		47.000,00	1.224.410,91	638.458,60	353,74	633.201,44	
3.1.00.00.00.00.00	PESSOAL E ENCARGOS SOCIAIS						
0,00		0,00	78.248,79	78.248,79	0,00	76.259,44	
3.1.90.00.00.00.00	APLICAÇÕES DIRETAS						
0,00		0,00	78.248,79	78.248,79	0,00	76.259,44	
3.1.90.04.00.00.00	CONTRATAÇÃO POR TEMPO DETERMINADO						
0,00		0,00	15.388,60	15.388,60	0,00	15.388,60	
3.1.90.11.00.00.00	VENCIMENTOS E VANTAGENS FIXAS - PESSOAL						
0,00		0,00	48.502,32	48.502,32	0,00	48.502,32	
3.1.90.13.00.00.00	OBRIGAÇÕES PATRONAIS						
0,00		0,00	14.357,87	14.357,87	0,00	12.368,52	
3.3.00.00.00.00.00	OUTRAS DESPESAS CORRENTES						
143.151,64		47.000,00	1.146.162,12	560.209,81	353,74	556.942,00	
3.3.50.00.00.00.00	TRANSF. A INSTITUIÇÕES PRIVADAS S/FINS L						
0,00		0,00	1.083.405,77	522.977,40	0,00	522.977,40	
3.3.50.43.00.00.00	SUBVENÇÕES SOCIAIS						
0,00		0,00	1.083.405,77	522.977,40	0,00	522.977,40	
3.3.90.00.00.00.00	APLICAÇÕES DIRETAS						
143.151,64		47.000,00	62.756,35	37.232,41	353,74	33.964,60	
3.3.90.14.00.00.00	DIÁRIAS - PESSOAL CIVIL						
0,00		0,00	0,00	0,00	0,00	0,00	
3.3.90.30.00.00.00	MATERIAL DE CONSUMO						
30.455,96		30.000,00	10.237,80	10.107,76	130,04	9.414,64	
3.3.90.32.00.00.00	MATERIAL, BEM OU SERVIÇO PARA DISTRIBUIÇ						
0,00		0,00	7.248,50	0,00	0,00	0,00	
3.3.90.33.00.00.00	PASSAGENS E DESPESAS COM LOCOMOÇÃO						
0,00		2.000,00	760,00	760,00	0,00	0,00	
3.3.90.36.00.00.00	OUTROS SERVIÇOS DE TERCEIROS - PESSOA FI						
40.000,00		0,00	954,00	954,00	0,00	954,00	
3.3.90.39.00.00.00	OUTROS SERVIÇOS DE TERCEIROS - PESSOA JU						
65.695,68		15.000,00	43.556,05	25.410,65	223,70	23.595,96	
3.3.90.40.00.00.00	SERVIÇOS DE TECNOLOGIA DA INFORMAÇÃO E C						
5.000,00		0,00	0,00	0,00	0,00	0,00	
3.3.90.46.00.00.00	AUXÍLIO-ALIMENTAÇÃO						
2.000,00		0,00	0,00	0,00	0,00	0,00	
4.0.00.00.00.00.00	DESPESAS DE CAPITAL						
240.205,60		0,00	208.000,00	0,00	0,00	0,00	
4.4.00.00.00.00.00	INVESTIMENTOS						
240.205,60		0,00	208.000,00	0,00	0,00	0,00	
4.4.90.00.00.00.00	APLICAÇÕES DIRETAS						
240.205,60		0,00	208.000,00	0,00	0,00	0,00	
4.4.90.52.00.00.00	EQUIPAMENTOS E MATERIAL PERMANENTE						
240.205,60		0,00	208.000,00	0,00	0,00	0,00	
Total	383.357,24	47.000,00	1.432.410,91	638.458,60	353,74	633.201,44	
Total Função	383.357,24	47.000,00	1.432.410,91	638.458,60	353,74	633.201,44	
Total Geral	383.357,24	47.000,00	1.432.410,91	638.458,60	353,74	633.201,44	


Eneidrich Wichoski
 CRZ - 054174/0-1 PR
 CPF 706.500.049-49


Lucimara Bernardi
 Auditora de Controle Interno
 Decreto nº 2323/2006 - Céu Azul - PR


Germano Borémigo
 PREFEITO MUNICIPAL
 Gestão 2017-2020



Diário Oficial Assinado Eletronicamente com Certificado Padrão ICP-Brasil e Protocolado com Carimbo de Tempo SCT de acordo com a Medida Provisória 2200-2 do Art. 10º de 24.08.01 da ICP-Brasil

Arquivo Assinado Digitalmente por JURACI GALLON.
 A Prefeitura Municipal de Céu Azul da garantia da autenticidade deste documento, desde que visualizado através de <http://www.ceuazul.pr.gov.br> no link Diário Oficial.

[Início](#)