



# DIÁRIO OFICIAL

PREFEITURA MUNICIPAL DE CÉU AZUL

[www.ceuazul.pr.gov.br](http://www.ceuazul.pr.gov.br)

QUINTA-FEIRA, 23/11/2017

ANO: VII Nº: 1745 EDIÇÃO DE HOJE: 43 PÁGINA(S)

## ATOS DO PODER EXECUTIVO

### Sumário

#### Sumário 1

|  |    |
|--|----|
| DECRETO Nº 5.216/2017 .....  | 1  |
| DECRETO Nº 5.217/2017 .....  | 2  |
| DECRETO Nº 5.218/2017 .....  | 3  |
| LICITAÇÕES .....   | 4  |
| AVISO DE LICITAÇÃO – PREGÃO Nº 125/2017 .....  | 4  |
| AVISO DE LICITAÇÃO – PREGÃO Nº 126/2017 .....  | 4  |
| DISPENSA DE LICITAÇÃO COMPLETA Nº 11/2017 5  |    |
| EXTRATO DO 2º ADITIVO AO CONTRATO Nº 92/2015 .....   | 5  |
| RELATORIOS RESUMIDO DA EXECUÇÃO ORÇAMENTÁRIA .....   | 6  |
| BALANÇO ORÇAMENTÁRIO .....   | 6  |
| DEMONSTRATIVO DA EXECUÇÃO DAS DESPESAS POR FUNÇÃO SUBFUNÇÃO..                                  | 10 |
| DEMONSTRATIVO DA RECEITA CORRENTE LÍQUIDA .....  | 13 |
| DEMONST. DAS RECEITAS E DESPESAS PREVID. DO REGIME PRÓPRIO DE PREVIDÊNCIA DOS SERVIDORES ..... | 15 |
| DEMONSTRATIVO DO RESULTADO NOMINAL.....  | 18 |
| DEMONSTRATIVO DO RESULTADO PRIMÁRIO .....  | 19 |
| DEMONSTRATIVO DOS RESTOS A PAGAR POR PODER E ÓRGÃO .....                                       | 21 |
| DEMONSTRATIVO DAS RECEITAS E DESPESAS COM MANUTENÇÃO E DESENVOLVIMENTO DO ENSINO.....          | 22 |
| DEMONSTRATIVO DAS RECEITAS DE OPERAÇÕES DE CRÉDITO E DESPESAS DE CAPITAL.....                  | 28 |

|   |    |
|---|----|
| DEMONSTRATIVO DA PROJEÇÃO ATUARIAL DO REGIME PRÓPRIO DE PREVID DE SERVIDORES.....                           | 29 |
| DEMONSTRATIVO DA RECEITA DE ALIENAÇÃO DE ATIVOS E APLICAÇÃO DOS RECURSOS .....                              | 30 |
| DEMONSTRATIVO DAS RECEITAS E DESPESAS COM AÇÕES E SERVIÇOS PÚBLICOS DE SAÚDE .....                          | 31 |
| DEMONSTRATIVO DAS DESPESAS DE CARÁTER CONTINUADO DERIVADAS DAS PARCERIAS PÚBLICO-PRIVADAS CONTRATADAS ..... | 34 |
| DEMONSTRATIVO SIMPLIFICADO DO RELATÓRIO RESUMIDO DA EXECUÇÃO ORÇAMENTÁRIA.....                              | 35 |
| RELATORIOS DE GESTÃO FISCAL .....   | 37 |
| DEMONSTRATIVO DA DESPESA COM PESSOAL OUTUBRO 2017 .....   | 37 |
| RELATORIO DE GESTÃO DOS DIREITOS DA CRIANÇA E DA ADOLESCÊNCIA .....   | 38 |
| BALANCETE DAS DESPESAS DA CRIANÇA E ADOLESCENTES.....   | 38 |
| DEMONSTRATIVO DAS DESPESAS POR FUNÇÃO E SUFUNÇÃO DA CRIANÇA E ADOLESCENTES .....                            | 42 |
| DEMONSTRATIVO DO OBJETO DA CRIANÇA E ADOLESCENTES.....  | 43 |

### DECRETO Nº 5.216/2017

DECRETO Nº 5.216/2017, 23 de novembro de 2017.

Regulamenta a Abertura de Crédito Adicional Suplementar ao Orçamento Vigente e dá Outras Providências.



Diário Oficial Assinado Eletronicamente com Certificado Padrão ICP-Brasil e Protocolado com Carimbo de Tempo SCT de acordo com a Medida Provisória 2200-2 do Art. 10º de 24.08.01 da ICP-Brasil

Arquivo Assinado Digitalmente por JURACI GALLON.  
A Prefeitura Municipal de Céu Azul da garantia da autenticidade deste documento, desde que visualizado através de <http://www.ceuazul.pr.gov.br> no link Diário Oficial.

[Início](#)



# DIÁRIO OFICIAL

PREFEITURA MUNICIPAL DE CÉU AZUL

[www.ceuazul.pr.gov.br](http://www.ceuazul.pr.gov.br)

QUINTA-FEIRA, 23/11/2017

ANO: VII Nº: 1745 EDIÇÃO DE HOJE: 43 PÁGINA(S)

## ATOS DO PODER EXECUTIVO

O PREFEITO DO MUNICÍPIO DE CÉU AZUL, Estado do Paraná, no uso de suas atribuições legais e com base no inciso I do art. 4º da Lei Municipal nº 1769/2016, de 12 de dezembro de 2016, Publicado em 13 de dezembro de 2016 no Diário Oficial Eletrônico do Município de Céu Azul, Edição 1485,

### DECRETA:

**Art. 1º** Regulamenta a abertura de Crédito Adicional Suplementar, em conformidade com o inciso I do art. 41 da Lei 4.320/64, na importância de **R\$ 30.000,00** (trinta mil reais), para a suplementação da(s) seguinte(s) dotação(s) do orçamento vigente, conforme segue:

10.00 - Secretaria Meio Ambiente e Recursos Hídricos  
 10.20 - Departamento de Meio Ambiente  
 1854400132.027000 - Manutenção do Departamento de Meio Ambiente  
 3.3.90.39.00.00.00 – Outros Serviços - Pessoa. Jurídica – **000** – 155  
 R\$.....5.000,00  
 12.00 – Secretaria de Cultura, Esporte, Lazer e Recreação  
 12.20 - Departamento de Cultura  
 1339200162.042000 - Realização de Eventos Culturais Municipais  
 3.3.90.30.00.00.00 – Material de Consumo – **000** – 271  
 R\$.....11.000,00  
 14.00 – Secretaria de Viação, Obras, Urbanismo e Transportes  
 14.20 - Departamento de Viação, Obras e Urbanismo  
 1545200112.067000 - Manutenção do Depto. De Viação, Obras e Urbanismo  
 3.3.90.30.00.00.00 – Material de Consumo – **000** – 405  
 R\$.....14.000,00  
**TOTAL R\$.....30.000,00**

**Art. 2º** O Crédito Adicional Suplementar regulamentado no artigo anterior, será coberto pela anulação total/parcial da(s) seguinte(s) dotação(s) do orçamento vigente, conforme preceitua o inciso III do § 1º do art. 43 da Lei 4.320/64, conforme segue:

10.00 - Secretaria Meio Ambiente e Recursos Hídricos  
 10.20 - Departamento de Meio Ambiente  
 1854400132.027000 - Manutenção do Departamento de Meio Ambiente  
 3.3.90.30.00.00.00 – Material de Consumo – **000** – 152  
 R\$.....5.000,00  
 12.00 – Secretaria de Cultura, Esporte, Lazer e Recreação  
 12.20 - Departamento de Cultura

1339200162.042000 - Realização de Eventos Culturais Municipais  
 3.3.90.39.00.00.00 – Outros Serv. de Terceiros - P. Jurídica – **000** – 273  
 R\$.....11.000,00  
 14.00 – Secretaria de Viação, Obras, Urbanismo e Transportes  
 14.20 - Departamento de Viação, Obras e Urbanismo  
 1545200112.067000 - Manutenção do Depto. De Viação, Obras e Urbanismo  
 3.3.90.33.00.00.00 – Passagens e Despesas com Locomoção – **000** – 406  
 R\$.....3.000,00  
 3.3.90.36.00.00.00 – Outros Serv. de Terceiros - P. Física – **000** – 407  
 R\$.....4.100,00  
 3.3.90.39.00.00.00 – Outros Serviços - Pessoa. Jurídica – **000** – 408  
 R\$.....6.900,00  
**TOTAL R\$.....30.000,00**

**Art. 3º** Este Decreto entra em vigor na data de sua publicação, revogadas as disposições em contrário.

Gabinete do Prefeito, em 23 de novembro de 2017.

**Germano Bonamigo**  
**Prefeito Municipal**

## DECRETO Nº 5.217/2017

**DECRETO Nº 5.217/2017**, 23 de novembro de 2017.

*Concede Progressão Funcional aos Professores Públicos Municipais.*

O PREFEITO DO MUNICÍPIO DE CÉU AZUL, Estado do Paraná, no uso de suas atribuições legais,

### DECRETA:

**Art. 1º** Fica concedido **Progressão Funcional**, a partir do dia 1º de novembro de 2017, de conformidade com o disposto nos incisos I e II, Parágrafo 1º do Artigo 22 da Lei Municipal nº 624/2007, aos Professores abaixo relacionados, conforme segue:



Diário Oficial Assinado Eletronicamente com Certificado Padrão ICP-Brasil e Protocolado com Carimbo de Tempo SCT de acordo com a Medida Provisória 2200-2 do Art. 10º de 24.08.01 da ICP-Brasil

Arquivo Assinado Digitalmente por JURACI GALLON.  
 A Prefeitura Municipal de Céu Azul da garantia da autenticidade deste documento, desde que visualizado através de <http://www.ceuazul.pr.gov.br> no link Diário Oficial.

[Início](#)



# DIÁRIO OFICIAL

## PREFEITURA MUNICIPAL DE CÉU AZUL

[www.ceuazul.pr.gov.br](http://www.ceuazul.pr.gov.br)

QUINTA-FEIRA, 23/11/2017

ANO: VII Nº: 1745 EDIÇÃO DE HOJE: 43 PÁGINA(S)

### ATOS DO PODER EXECUTIVO

| Nome                             | Cargo           | De    |      | Para  |      |
|----------------------------------|-----------------|-------|------|-------|------|
|                                  |                 | Nível | Ref. | Nível | Ref. |
| Adilson Jankowski                | Professor 30 hs | V     | A    | V     | B    |
| Adriana Teza                     | Professor 30 hs | VIII  | A    | VIII  | B    |
| Aneliese Ackermann               | Professor 30 hs | VIII  | A    | VIII  | B    |
| Andreia Analiza dos Santos       | Professor 30 hs | I     | A    | I     | B    |
| Claudirene Tadei Pinheiro        | Professor 30 hs | VIII  | A    | VIII  | B    |
| Cleide Celestina Pavanello       | Professor 30 hs | VIII  | A    | VIII  | B    |
| Cleison André Wolfart            | Professor 30 hs | VIII  | C    | VIII  | D    |
| Deyse Gisele de Lima Metz        | Professor 30 hs | VIII  | A    | VIII  | B    |
| Eltrita Elert Weber              | Professor 30 hs | VIII  | A    | VIII  | B    |
| Elizabeth Acácio da Costa        | Professor 30 hs | I     | B    | I     | C    |
| Evanete Alves Borstel            | Professor 30 hs | VIII  | A    | VIII  | B    |
| Hindianara Karoline Beling       | Professor 30 hs | VIII  | A    | VIII  | B    |
| Inês Fernandes de Moura          | Professor 30 hs | VIII  | B    | VIII  | C    |
| Ivonete Alves da Silva Lima      | Professor 30 hs | VIII  | B    | VIII  | C    |
| Janete Fillwock Miotto           | Professor 30 hs | VIII  | C    | VIII  | D    |
| Jessé Fernandes da Silva         | Professor 30 hs | V     | A    | V     | B    |
| Leonice Ahlmann                  | Professor 30 hs | VIII  | C    | VIII  | D    |
| Marly Scapim                     | Professor 30 hs | VIII  | C    | VIII  | D    |
| Michelly Thalita Holec Ramos     | Professor 30 hs | VIII  | A    | VIII  | B    |
| Rosani Marli Thomas              | Professor 30 hs | VIII  | C    | VIII  | D    |
| Roseli da Silva                  | Professor 30 hs | VIII  | A    | VIII  | B    |
| Sandra Borchardt dos Reis        | Professor 30 hs | VIII  | A    | VIII  | B    |
| Sandra Maria da Silva            | Professor 30 hs | VII   | B    | VII   | C    |
| Sirlei Kusminski                 | Professor 30 hs | VIII  | C    | VIII  | D    |
| Sônia Pereira da Luz             | Professor 30 hs | VIII  | A    | VIII  | B    |
| Vanda Aparecida Pavanelo Biazus  | Professor 30 hs | VIII  | A    | VIII  | B    |
| Vera Aparecida Pavanelo Sant'Ana | Professor 30 hs | VIII  | C    | VIII  | D    |

GABINETE DO PREFEITO DE CÉU AZUL – PR, em 23 de novembro de 2017.

**Germano Bonamigo**  
Prefeito Municipal

## DECRETO Nº 5.218/2017

DECRETO Nº 5.218/2017, 23 de novembro de 2017.

**Concede Promoção a Servidora Efetiva.**

O PREFEITO DO MUNICÍPIO DE CÉU AZUL, Estado do Paraná, no uso de suas atribuições legais,

DECRETA:

**Art. 1º** Fica Promovida a Servidora Efetiva, no nível especificado abaixo, com amparo na Lei Municipal nº 624/2007, Capítulo IV, conforme segue:

| Nome           | Cargo         | De    |            | Para  |            |
|----------------|---------------|-------|------------|-------|------------|
|                |               | Nível | Referência | Nível | Referência |
| Adelaide Bedin | Professor 30h | VII   | A          | VIII  | A          |

**Art. 2º** A referida promoção passa a vigorar a partir de 16 de novembro de 2017, devendo o Departamento de Recursos Humanos, efetuar as anotações na Ficha Funcional da servidora.

**Art. 3º** O presente Decreto entra em vigor na data de sua publicação, retroagindo seus efeitos a 16 de novembro de 2017.

GABINETE DO PREFEITO DE CÉU AZUL - PR, em 23 de novembro de 2017.

**Germano Bonamigo**  
Prefeito Municipal

**Art. 2º** O presente Decreto entra em vigor na data de sua publicação, revogadas as disposições em contrário.



Diário Oficial Assinado Eletronicamente com Certificado Padrão ICP-Brasil e Protocolado com Carimbo de Tempo SCT de acordo com a Medida Provisória 2200-2 do Art. 10º de 24.08.01 da ICP-Brasil

Arquivo Assinado Digitalmente por JURACI GALLON.  
A Prefeitura Municipal de Céu Azul da garantia da autenticidade deste documento, desde que visualizado através de <http://www.ceuazul.pr.gov.br> no link Diário Oficial.

[Início](#)



# DIÁRIO OFICIAL

PREFEITURA MUNICIPAL DE CÉU AZUL

[www.ceuazul.pr.gov.br](http://www.ceuazul.pr.gov.br)

QUINTA-FEIRA, 23/11/2017

ANO: VII Nº: 1745 EDIÇÃO DE HOJE: 43 PÁGINA(S)

## ATOS DO PODER EXECUTIVO

### LICITAÇÕES

#### AVISO DE LICITAÇÃO – PREGÃO Nº 125/2017

##### AVISO DE LICITAÇÃO

PREGÃO Nº 125/2017 –M.C.A. – Forma Eletrônica

TIPO DE LICITAÇÃO: Menor preço - item

O Município de Céu Azul, torna público que fará realizar PREGÃO na FORMA ELETRÔNICA, através do site [www.bllcompras.org.br](http://www.bllcompras.org.br) “acesso identificado”, licitação na Modalidade de Pregão – Forma Eletrônica, tipo de **Menor preço - item**, objetivando a **Registro de Preços para futuras e eventuais aquisições de materiais odontológicos para uso nas clínicas da Secretaria Municipal da saúde inclusive nos bairros (o registro de preços terá vigência por 12 meses)** conforme estabelecido no Edital.

Tendo a licitação a seguinte programação:

**Recebimento das propostas: até as 17:30 horas do dia 11/12/2017.**

**Abertura e julgamento das propostas: as 08:00 horas do dia 12/12/2017.**

**Início da sessão de disputa de preços: as 08:30 horas do dia 12/12/2017.**

**Referência de tempo:** horário de Brasília - DF

A presente licitação destina-se exclusivamente para Micro Empresas – ME, Empresas de Pequeno Porte – EPP ou Micro Empreendedor Individual - MEI, para cumprimento com o Artigo 49 da Lei Complementar Municipal nº 001/2015; em conformidade com o disposto no Art. 47, 48 e 49 da Lei Complementar 123/2006 e Lei Complementar nº 147/2014.

A documentação completa se encontra à disposição dos interessados no endereço acima mencionado, em horário comercial, podendo também ser obtido diretamente no site [www.ceuazul.pr.gov.br](http://www.ceuazul.pr.gov.br) através do link licitações, ou ainda no site [www.bllcompras.org.br](http://www.bllcompras.org.br). Maiores informações poderão ser obtidas junto ao setor de Licitações, ou pelo fone (45) 3266-1122 ou e-mail: [pref.compras@netceu.com.br](mailto:pref.compras@netceu.com.br).

Céu Azul, 22 de novembro de 2017

**GERMANO BONAMIGO**  
Prefeito Municipal

#### AVISO DE LICITAÇÃO – PREGÃO Nº 126/2017

##### AVISO DE LICITAÇÃO

PREGÃO Nº 126/2017 –M.C.A. – Forma Presencial  
TIPO DE LICITAÇÃO: MENOR PREÇO UNITÁRIO

O Município de Céu Azul, torna público que fará realizar às **09:00 horas do dia 11 de dezembro de 2017**, na sede da Prefeitura Municipal, sita à Avenida Nilo Umberto Deitos, 1426, licitação na Modalidade de Pregão – Forma Presencial, tipo de Menor Preço, objetivando a **Aquisição de camisetas para os participantes do Serviço de Proteção e Atendimento Integral à Família - PAIF e Serviço de Convivência e Fortalecimento de Vínculos - SCFV**, atendidos e devidamente cadastrados no Centro de Referência de Assistência Social - CRAS, conforme estabelecido no Edital.

A presente licitação destina-se exclusivamente para Micro Empresas - ME e Empresas de Pequeno Portes - EPP ou Micro Empreendedor Individual - MEI com sede no Município de Céu Azul, em conformidade com o Parágrafo Primeiro Artigo 49 da Lei Complementar Municipal nº 001/2015; em conformidade com o disposto no Art. 47, 48 e 49 da Lei Complementar 123/2006 e Lei Complementar nº 147/2014. Com possibilidade de participação de ME, EPP ou MEI regional quando não se



Diário Oficial Assinado Eletronicamente com Certificado Padrão ICP-Brasil e Protocolado com Carimbo de Tempo SCT de acordo com a Medida Provisória 2200-2 do Art. 10º de 24.08.01 da ICP-Brasil

Arquivo Assinado Digitalmente por JURACI GALLON.  
A Prefeitura Municipal de Céu Azul da garantia da autenticidade deste documento, desde que visualizado através de <http://www.ceuazul.pr.gov.br> no link Diário Oficial.

[Início](#)



# DIÁRIO OFICIAL

PREFEITURA MUNICIPAL DE CÉU AZUL

[www.ceuazul.pr.gov.br](http://www.ceuazul.pr.gov.br)

QUINTA-FEIRA, 23/11/2017

ANO: VII Nº: 1745 EDIÇÃO DE HOJE: 43 PÁGINA(S)

## ATOS DO PODER EXECUTIVO

obtiver a efetiva participação de três empresas locais, conforme estabelecido no edital.

A documentação completa poderá ser obtida diretamente no site de internet da Prefeitura ([www.ceuazul.pr.gov.br](http://www.ceuazul.pr.gov.br) no link Licitações) bem como se encontra à disposição dos interessados no endereço acima mencionado, em horário comercial. Maiores informações poderão ser obtidas junto ao setor de Licitações, ou pelo fone (45) 3266-1122 ou e-mail: [pref.compras@netceu.com.br](mailto:pref.compras@netceu.com.br).

Céu Azul, 22 de novembro de 2017.

**GERMANO BONAMIGO**  
Prefeito Municipal

### DISPENSA DE LICITAÇÃO COMPLETA Nº 11/2017

#### TERMO DE RATIFICAÇÃO DE DISPENSA DE LICITAÇÃO POR LIMITE COMPLETA Nº. 11/2017 – M.C.A

PROCESSO Nº 505

O Município de Céu Azul dispensa a licitação, conforme o inciso II do Artigo 24, da Lei nº 8666/93 e suas alterações posteriores, objetivando a Contratação de empresa para realização de show pirotécnico com duração de no mínimo 4 (quatro) minutos durante a abertura do Natal Céu Azul 2017, que acontecerá no dia 25 de novembro de 2017.

| CONTRATADO(A)  | CNPJ               | VALOR (R\$) |
|--|--------------------|-------------|
| PIROCENTER INDUSTRIA E COMERCIO DE FOGOS DE ARTIFICIOS LTDA - ME | 04.744.227/0001-00 | 7.930,00    |

Céu Azul, 22 de novembro de 2017.

**GERMANO BONAMIGO**  
Prefeito Municipal

### EXTRATO DO 2º ADITIVO AO CONTRATO Nº 92/2015

#### MUNICÍPIO DE CÉU AZUL

CONTRATO Nº. 92/2015 - Aditivo nº. 2.

CONTRATANTE: MUNICÍPIO DE CÉU AZUL

CONTRATADO(A): CLÍNICA CARDIOLÓGICA CASCAVEL LTDA

OBJETO: Contratação de clínica médica para execução de serviços de consultas na especialidade de cardiologia, conforme especificações constantes no edital.

ALTERAÇÃO: Promover a renovação do contrato, prorrogando a vigência do contrato e a continuidade da execução dos serviços por mais 12 (doze) meses, compreendendo o período de 06 de novembro de 2017 a 05 de novembro de 2018.

**VIGÊNCIA: 05 de novembro de 2018.**

FUNDAMENTAÇÃO LEGAL: Lei Federal nº 8.666/93 e alterações.

DATA DA ALTERAÇÃO: 03/11/2017

VALOR DO ADITIVO: R\$ 96.000,00 (noventa e seis mil reais)

ASSINATURAS: GERMANO BONAMIGO e MARCELO PANDOLFO



Diário Oficial Assinado Eletronicamente com Certificado Padrão ICP-Brasil e Protocolado com Carimbo de Tempo SCT de acordo com a Medida Provisória 2200-2 do Art. 10º de 24.08.01 da ICP-Brasil

Arquivo Assinado Digitalmente por JURACI GALLON.  
A Prefeitura Municipal de Céu Azul da garantia da autenticidade deste documento, desde que visualizado através de <http://www.ceuazul.pr.gov.br> no link Diário Oficial.

[Início](#)



# DIÁRIO OFICIAL

PREFEITURA MUNICIPAL DE CÉU AZUL

[www.ceuazul.pr.gov.br](http://www.ceuazul.pr.gov.br)

QUINTA-FEIRA, 23/11/2017

ANO: VII Nº: 1745 EDIÇÃO DE HOJE: 43 PÁGINA(S)

## ATOS DO PODER EXECUTIVO

## RELATORIOS RESUMIDO DA EXECUÇÃO ORÇAMENTÁRIA

## BALANÇO ORÇAMENTÁRIO

Página: 1 de 4

Prefeitura Municipal de Ceu Azul-PR  
Relatório Resumido da Execução Orçamentária  
Balanço Orçamentário  
Orçamentos Fiscal e da Seguridade Social  
Janeiro a Outubro 2017/Bimestre Setembro-Outubro

RREO - Anexo 1 (LRF, Art. 52, inciso I, alíneas "a" e "b" do inciso II e §1º)

Em Reais

| RECEITAS   | PREVISÃO INICIAL | PREVISÃO ATUALIZADA (a) | RECEITAS REALIZADAS |         |                    |         | SALDO (a-c)   |
|--|------------------|-------------------------|---------------------|---------|--------------------|---------|---------------|
|  |                  |                         | No Bimestre (b)     | % (b/a) | Até o Bimestre (c) | % (c/a) |               |
| RECEITAS (EXCETO INTRA-ORÇAMENTÁRIAS)(I)             | 45.092.800,00    | 48.977.204,62           | 6.450.361,50        | 13,17   | 36.594.395,15      | 74,72   | 12.382.809,47 |
| RECEITAS CORRENTES                                   | 45.043.658,15    | 45.588.738,29           | 6.211.056,88        | 13,62   | 33.706.727,46      | 73,94   | 11.882.010,83 |
| RECEITA TRIBUTÁRIA                                   | 5.020.383,48     | 5.383.424,58            | 773.009,86          | 14,91   | 4.337.455,32       | 83,68   | 845.969,26    |
| IMPOSTOS   | 4.296.577,75     | 4.296.577,75            | 695.562,96          | 16,19   | 3.548.151,80       | 82,58   | 748.425,95    |
| TAXAS  | 541.272,07       | 704.313,17              | 55.993,98           | 7,95    | 650.825,52         | 92,41   | 53.487,65     |
| CONTRIBUIÇÃO DE MELHORIA                             | 182.533,66       | 182.533,66              | 21.452,92           | 11,75   | 138.478,00         | 75,86   | 44.055,66     |
| RECEITAS DE CONTRIBUIÇÕES                            | 527.397,44       | 527.397,44              | 93.760,42           | 17,78   | 456.369,34         | 86,53   | 71.028,10     |
| CONTRIBUIÇÕES DE INTERVENÇÃO NO DOMÍNIO ECONÔMICO    | 61.947,63        | 61.947,63               | 9.634,20            | 15,55   | 36.813,59          | 59,43   | 25.134,04     |
| CONTRIBUIÇÃO PARA O CLUSTER DO SERVIÇO DE ILUMINAÇÃO | 465.449,81       | 465.449,81              | 84.126,22           | 18,07   | 419.555,75         | 90,14   | 45.894,06     |
| RECEITA PATRIMONIAL                                  | 509.608,22       | 526.362,00              | 45.094,11           | 8,57    | 387.751,70         | 73,67   | 138.610,30    |
| RECEITAS IMOBILIÁRIAS                                | 27.462,94        | 27.462,94               | 2.020,00            | 7,36    | 3.340,00           | 12,16   | 24.122,94     |
| RECEITAS DE VALORES MOBILIÁRIOS                      | 482.145,28       | 498.899,06              | 43.074,11           | 8,63    | 384.411,70         | 77,05   | 114.487,36    |
| RECEITA AGROPECUÁRIA                                 | 35.773,52        | 35.773,52               | 2.188,60            | 6,12    | 14.091,49          | 39,39   | 21.682,03     |
| RECEITA DA PRODUÇÃO VEGETAL                          | 8.069,66         | 8.069,66                | 52,27               | 0,65    | 1.548,45           | 19,19   | 6.521,21      |
| OUTRAS RECEITAS AGROPECUÁRIAS                        | 27.703,86        | 27.703,86               | 2.136,33            | 7,71    | 12.543,04          | 45,28   | 15.160,82     |
| RECEITA INDUSTRIAL                                   | 12.733,11        | 12.733,11               | -                   | -       | -                  | -       | 12.733,11     |
| RECEITA DA INDÚSTRIA DE CONSTRUÇÃO                   | 12.733,11        | 12.733,11               | -                   | -       | -                  | -       | 12.733,11     |
| RECEITA DE SERVIÇOS                                  | 146.779,33       | 146.779,33              | 3.350,79            | 2,28    | 16.661,33          | 11,35   | 130.118,00    |
| TRANSFERÊNCIAS CORRENTES                             | 38.254.158,72    | 38.508.353,42           | 5.188.463,83        | 13,47   | 28.052.376,29      | 72,85   | 10.455.977,13 |
| TRANSFERÊNCIAS INTERGOVERNAMENTAIS                   | 38.125.625,78    | 38.379.820,48           | 5.174.282,43        | 13,48   | 27.991.075,76      | 72,93   | 10.388.744,72 |
| TRANSFERÊNCIAS DE INSTITUIÇÕES PRIVADAS              | 19.179,35        | 19.179,35               | 4.628,94            | 24,14   | 23.090,69          | 120,39  | -3.911,34     |
| TRANSFERÊNCIAS DE PESSOAS                            | 6.314,36         | 6.314,36                | -                   | -       | -                  | -       | 6.314,36      |
| TRANSFERÊNCIAS DE CONVÊNIO                           | 103.039,23       | 103.039,23              | 9.552,46            | 9,27    | 38.209,84          | 37,08   | 64.829,39     |
| OUTRAS RECEITAS CORRENTES                            | 536.824,33       | 647.914,89              | 105.189,27          | 16,24   | 442.021,99         | 68,22   | 205.892,90    |
| MULTAS E JUROS DE MORA                               | 69.315,76        | 80.406,32               | 52.604,61           | 65,42   | 146.069,60         | 181,66  | -65.663,28    |



Diário Oficial Assinado Eletronicamente com Certificado Padrão ICP-Brasil e Protocolado com Carimbo de Tempo SCT de acordo com a Medida Provisória 2200-2 do Art. 10º de 24.08.01 da ICP-Brasil

Arquivo Assinado Digitalmente por JURACI GALLON.  
A Prefeitura Municipal de Céu Azul da garantia da autenticidade deste documento, desde que visualizado através de <http://www.ceuazul.pr.gov.br> no link Diário Oficial.

[Início](#)



# DIÁRIO OFICIAL

## PREFEITURA MUNICIPAL DE CÉU AZUL

[www.ceuazul.pr.gov.br](http://www.ceuazul.pr.gov.br)

QUINTA-FEIRA, 23/11/2017

ANO: VII Nº: 1745 EDIÇÃO DE HOJE: 43 PÁGINA(S)

### ATOS DO PODER EXECUTIVO

Página: 2 de 4

Prefeitura Municipal de Ceu Azul-PR  
Relatório Resumido da Execução Orçamentária  
Balço Orçamentário  
Orçamentos Fiscal e da Seguridade Social  
Janeiro a Outubro 2017/Bimestre Setembro-Outubro

RREO - Anexo 1 (LRF, Art. 52, inciso I, alíneas "a" e "b" do inciso II e §1º)

Em Reais

| RECEITAS  | PREVISÃO INICIAL | PREVISÃO ATUALIZADA (a) | RECEITAS REALIZADAS |         |                    |         | SALDO (a-c)   |
|---|------------------|-------------------------|---------------------|---------|--------------------|---------|---------------|
|   |                  |                         | No Bimestre (b)     | % (b/a) | Até o Bimestre (c) | % (c/a) |               |
| INDENIZAÇÕES E RESTITUIÇÕES                             | 42.110,03        | 42.110,03               | 2.803,76            | 6,66    | 21.198,48          | 50,34   | 20.911,55     |
| RECEITA DA DÍVIDA ATIVA                                 | 418.687,34       | 518.687,34              | 49.350,18           | 9,51    | 274.265,42         | 52,88   | 244.421,92    |
| RECEITAS DIVERSAS                                       | 6.711,20         | 6.711,20                | 430,72              | 6,42    | 488,49             | 7,28    | 6.222,71      |
| RECEITAS DE CAPITAL                                     | 49.141,85        | 3.388.466,33            | 239.304,62          | 7,06    | 2.887.667,69       | 85,22   | 500.798,64    |
| OPERAÇÕES DE CRÉDITO                                    | -                | 1.413.038,63            | 73.152,51           | 5,18    | 1.011.826,59       | 71,61   | 401.212,04    |
| OPERAÇÕES DE CRÉDITO INTERNAS                           | -                | 1.413.038,63            | 73.152,51           | 5,18    | 1.011.826,59       | 71,61   | 401.212,04    |
| ALIENAÇÃO DE BENS                                       | 49.141,85        | 201.591,85              | -11.750,00          | -5,83   | 142.682,43         | 70,78   | 58.909,42     |
| ALIENAÇÃO DE BENS MÓVEIS                                | -                | 152.450,00              | -11.750,00          | -7,71   | 140.700,00         | 92,29   | 11.750,00     |
| ALIENAÇÃO DE BENS IMÓVEIS                               | 49.141,85        | 49.141,85               | -                   | -       | 1.982,43           | 4,03    | 47.159,42     |
| TRANSFERÊNCIAS DE CAPITAL                               | -                | 1.773.835,85            | 177.902,11          | 10,03   | 1.733.158,67       | 97,71   | 40.677,18     |
| TRANSFERÊNCIAS INTERGOVERNAMENTAIS                      | -                | 1.753.835,85            | 177.902,11          | 10,14   | 1.733.158,67       | 98,82   | 20.677,18     |
| TRANSFERÊNCIAS DE INSTITUIÇÕES PRIVADAS                 | -                | 20.000,00               | -                   | -       | -                  | -       | 20.000,00     |
| RECEITAS (INTRA-ORÇAMENTÁRIAS)(VI)                      | -                | -                       | -                   | -       | -                  | -       | -             |
| SUBTOTAL DAS RECEITAS(III)=(I+II)                       | 45.092.800,00    | 48.977.204,62           | 6.450.361,50        | 13,17   | 36.594.395,15      | 74,72   | 12.382.809,47 |
| OPERAÇÕES DE CRÉDITO-REFINANCIAMENTO(IV)                | -                | -                       | -                   | -       | -                  | -       | -             |
| Operações de Crédito Internas                           | -                | -                       | -                   | -       | -                  | -       | -             |
| Mobiliária  | -                | -                       | -                   | -       | -                  | -       | -             |
| Contratual  | -                | -                       | -                   | -       | -                  | -       | -             |
| Operações de Crédito Externas                           | -                | -                       | -                   | -       | -                  | -       | -             |
| Mobiliária  | -                | -                       | -                   | -       | -                  | -       | -             |
| Contratual  | -                | -                       | -                   | -       | -                  | -       | -             |
| SUBTOTAL COM REFINANCIAMENTO(V)=(III+IV)                | 45.092.800,00    | 48.977.204,62           | 6.450.361,50        | 13,17   | 36.594.395,15      | 74,72   | 12.382.809,47 |
| DÉFICIT(VI)   | -                | -                       | -                   | -       | -                  | -       | -             |
| TOTAL(VII)=(V+VI)                                       | 45.092.800,00    | 48.977.204,62           | 6.450.361,50        | 13,17   | 36.594.395,15      | 74,72   | 12.382.809,47 |
| SALDOS DE EXERCÍCIOS ANTERIORES                         | -                | -                       | -                   | -       | 2.860.252,16       | -       | -             |
| Recursos Arrecadados em Exercícios Anteriores - RPPS    | -                | -                       | -                   | -       | -                  | -       | -             |
| Superávit Financeiro Utilizado para Créditos Adicionais | -                | -                       | -                   | -       | 2.860.252,16       | -       | -             |
| Reabertura de Créditos Adicionais                       | -                | -                       | -                   | -       | -                  | -       | -             |



Diário Oficial Assinado Eletronicamente com Certificado Padrão ICP-Brasil e Protocolado com Carimbo de Tempo SCT de acordo com a Medida Provisória 2200-2 do Art. 10º de 24.08.01 da ICP-Brasil

Arquivo Assinado Digitalmente por JURACI GALLON.  
A Prefeitura Municipal de Céu Azul da garantia da autenticidade deste documento, desde que visualizado através de <http://www.ceuazul.pr.gov.br> no link Diário Oficial.

[Início](#)



# DIÁRIO OFICIAL

## PREFEITURA MUNICIPAL DE CÉU AZUL

[www.ceuazul.pr.gov.br](http://www.ceuazul.pr.gov.br)

QUINTA-FEIRA, 23/11/2017

ANO: VII Nº: 1745 EDIÇÃO DE HOJE: 43 PÁGINA(S)

### ATOS DO PODER EXECUTIVO

Página: 3 de 4

Prefeitura Municipal de Ceu Azul-PR  
Relatório Resumido da Execução Orçamentária  
Balanço Orçamentário  
Orçamentos Fiscal e da Seguridade Social

Janeiro a Outubro 2017/Bimestre Setembro-Outubro

RREO - Anexo 1 (LRF, Art. 52, inciso I, alíneas "a" e "b" do inciso II e §1º)

Em Reais

| DESPESAS  | DOTAÇÃO        |                   | DESPESAS EMPENHADAS |                 | SALDO<br>(g)-(e-f) | DESPESAS LIQUIDADAS |               | SALDO<br>(i)-(e-h) | DESPESAS<br>PAGAS ATÉ<br>O BIMESTRE<br>(j) |
|---|----------------|-------------------|---------------------|-----------------|--------------------|---------------------|---------------|--------------------|--|
|   | INICIAL<br>(d) | ATUALIZADA<br>(e) | No                  | Até o           |                    | No                  | Até o         |                    |  |
|   |                |                   | Bimestre            | Bimestre<br>(f) |                    |                     | Bimestre      |                    |  |
| DESPESAS (EXCETO INTRA-ORÇAMENTÁRIAS)(VIII)       | 44.873.981,94  | 51.833.388,72     | 6.737.054,82        | 36.237.474,45   | 15.595.914,27      | 6.952.935,10        | 33.800.730,78 | 18.032.657,94      | 32.912.656,03                              |
| DESPESAS CORRENTES                                | 43.548.236,27  | 46.084.536,85     | 6.327.304,10        | 33.600.144,90   | 12.484.391,95      | 6.420.482,73        | 31.891.707,34 | 14.192.829,51      | 31.221.970,65                              |
| PESSOAL E ENCARGOS SOCIAIS                        | 24.050.382,36  | 24.764.552,85     | 3.519.026,51        | 18.086.504,12   | 6.678.048,73       | 3.517.833,35        | 18.085.310,96 | 6.679.241,89       | 17.785.597,14                              |
| JURIS E ENCARGOS DA DÍVIDA                        | 272.476,81     | 272.476,81        | 42.201,97           | 211.939,55      | 60.537,26          | 42.201,97           | 211.939,55    | 60.537,26          | 211.939,55                                 |
| OUTRAS DESPESAS CORRENTES                         | 19.225.377,10  | 21.047.507,19     | 2.766.075,62        | 15.301.701,23   | 5.745.805,96       | 2.860.447,41        | 13.594.456,83 | 7.453.050,36       | 13.224.433,96                              |
| DESPESAS DE CAPITAL                               | 1.325.745,67   | 5.748.851,87      | 409.750,72          | 2.637.329,55    | 3.111.522,32       | 532.452,37          | 1.909.023,44  | 3.839.828,43       | 1.690.685,38                               |
| INVESTIMENTOS                                     | 709.906,90     | 5.133.013,10      | 312.188,35          | 2.136.640,15    | 2.996.372,95       | 434.890,00          | 1.408.334,04  | 3.724.679,06       | 1.189.995,98                               |
| AMORTIZAÇÃO DA DÍVIDA / REFINANCIAMENTO DA DÍVIDA | 615.838,77     | 615.838,77        | 97.562,37           | 500.689,40      | 115.149,37         | 97.562,37           | 500.689,40    | 115.149,37         | 500.689,40                                 |
| DESPESAS (INTRA-ORÇAMENTÁRIAS)(IX)                | 6.382,47       | 4.032,47          | 738,32              | 3.109,75        | 922,72             | 738,32              | 3.109,75      | 922,72             | 2.740,59                                   |
| SUBTOTAL DAS DESPESAS(X)=(VIII+IX)                | 44.880.364,41  | 51.837.421,19     | 6.737.793,14        | 36.240.584,20   | 15.596.836,99      | 6.953.673,42        | 33.803.840,53 | 18.033.580,66      | 32.915.396,62                              |
| AMORTIZAÇÃO DA DÍVIDA/REFINANCIAMENTO(XI)         | -              | -                 | -                   | -               | -                  | -                   | -             | -                  | -  |
| Amortização da Dívida Interna                     | -              | -                 | -                   | -               | -                  | -                   | -             | -                  | -  |
| Dívida Mobiliária                                 | -              | -                 | -                   | -               | -                  | -                   | -             | -                  | -  |
| Outras Dívidas                                    | -              | -                 | -                   | -               | -                  | -                   | -             | -                  | -  |
| Amortização da Dívida Externa                     | -              | -                 | -                   | -               | -                  | -                   | -             | -                  | -  |
| Dívida Mobiliária                                 | -              | -                 | -                   | -               | -                  | -                   | -             | -                  | -  |
| Outras Dívidas                                    | -              | -                 | -                   | -               | -                  | -                   | -             | -                  | -  |
| SUBTOTAL C/ REFINANCIAMENTO(XII)=(X+XI)           | 44.880.364,41  | 51.837.421,19     | 6.737.793,14        | 36.240.584,20   | 15.596.836,99      | 6.953.673,42        | 33.803.840,53 | 18.033.580,66      | 32.915.396,62                              |
| SUPERÁVIT(XIII)                                   | -              | -                 | -                   | -               | -                  | -                   | 2.790.554,62  | -                  | -  |
| TOTAL(XIV)=(XII+XIII)                             | 44.880.364,41  | 51.837.421,19     | 6.737.793,14        | 36.240.584,20   | -                  | 6.953.673,42        | 36.594.395,15 | -                  | 32.915.396,62                              |
| RESERVA DO RPPS                                   | -              | -                 | -                   | -               | -                  | -                   | -             | -                  | -  |





# DIÁRIO OFICIAL

## PREFEITURA MUNICIPAL DE CÉU AZUL

[www.ceuazul.pr.gov.br](http://www.ceuazul.pr.gov.br)

QUINTA-FEIRA, 23/11/2017

ANO: VII Nº: 1745 EDIÇÃO DE HOJE: 43 PÁGINA(S)

### ATOS DO PODER EXECUTIVO

Página: 4 de 4

Prefeitura Municipal de Ceu Azul-PR  
Relatório Resumido da Execução Orçamentária  
Balço Orçamentário  
Orçamentos Fiscal e da Seguridade Social  
Janeiro a Outubro 2017/Bimestre Setembro-Outubro

RREO - Anexo 1 (LRF, Art. 52, inciso I, alíneas "a" e "b" do inciso II e §1º)

Em Reais

| RECEITAS INTRA-ORÇAMENTÁRIAS | PREVISÃO INICIAL | PREVISÃO ATUALIZADA (a) | RECEITAS REALIZADAS |         |                    |         | SALDO (a-c) |
|------------------------------|------------------|-------------------------|---------------------|---------|--------------------|---------|-------------|
|                              |                  |                         | No Bimestre (b)     | % (b/a) | Até o Bimestre (c) | % (c/a) |             |
| TOTAL                        | -                | -                       | -                   | -       | -                  | -       | -           |

| DESPESAS INTRA-ORÇAMENTÁRIAS | DOTAÇÃO INICIAL (d) | DOTAÇÃO ATUALIZADA (e) | DESPESAS EMPENHADAS |                    | SALDO (g)=(e-f) | DESPESAS LIQUIDADAS |                    | SALDO (j)=(e-h) | DESPESAS PAGAS ATÉ O BIMESTRE (i) |
|------------------------------|---------------------|------------------------|---------------------|--------------------|-----------------|---------------------|--------------------|-----------------|-----------------------------------|
|                              |                     |                        | No Bimestre         | Até o Bimestre (f) |                 | No Bimestre         | Até o Bimestre (h) |                 |                                   |
| DESPESAS CORRENTES           | 6.382,47            | 4.032,47               | 738,32              | 3.109,75           | 922,72          | 738,32              | 3.109,75           | 922,72          | 2.740,59                          |
| PESSOAL E ENCARGOS SOCIAIS   | 6.382,47            | 4.032,47               | 738,32              | 3.109,75           | 922,72          | 738,32              | 3.109,75           | 922,72          | 2.740,59                          |
| TOTAL                        | 6.382,47            | 4.032,47               | 738,32              | 3.109,75           | 922,72          | 738,32              | 3.109,75           | 922,72          | 2.740,59                          |

FONTE: PRONIM RF - Responsabilidade Fiscal, Departamento de Gestão Contábil, 22/Nov/2017, 11h e 45m.

  
Eneid Wichoski  
CBC - 054174/0-1 PR  
CPF 706.500.049-49

  
Lucimara Bernardi  
Coord. de Controle Interno  
Portaria nº. 006/2017



Diário Oficial Assinado Eletronicamente com Certificado Padrão ICP-Brasil e Protocolado com Carimbo de Tempo SCT de acordo com a Medida Provisória 2200-2 do Art. 10º de 24.08.01 da ICP-Brasil

Arquivo Assinado Digitalmente por JURACI GALLON.  
A Prefeitura Municipal de Céu Azul da garantia da autenticidade deste documento, desde que visualizado através de <http://www.ceuazul.pr.gov.br> no link Diário Oficial.

[Início](#)



# DIÁRIO OFICIAL

## PREFEITURA MUNICIPAL DE CÉU AZUL

[www.ceuazul.pr.gov.br](http://www.ceuazul.pr.gov.br)

QUINTA-FEIRA, 23/11/2017

ANO: VII Nº: 1745 EDIÇÃO DE HOJE: 43 PÁGINA(S)

### ATOS DO PODER EXECUTIVO

### DEMONSTRATIVO DA EXECUÇÃO DAS DESPESAS POR FUNÇÃO SUBFUNÇÃO

Página: 1 de 3

Prefeitura Municipal de Ceu Azul - PR  
 Relatório Resumido de Execução Orçamentária  
 Demonstrativo da Execução das Despesas por Função/Subfunção  
 Orçamento Fiscal e da Seguridade Social  
 Janeiro a Outubro 2017/Bimestre Setembro-Outubro

RREO - ANEXO II(LRF, Art. 52, inciso I), alínea 'c')

R\$ 1,00

| FUNÇÃO/SUBFUNÇÃO                       | Dotação Inicial | Dotação Atualizada (a) | Despesas Empenhadas |                    |               | SALDO (c)=(a-b) | Despesas Liquidadas |                    |               | Saldo (e)=(a-d) |
|--|-----------------|------------------------|---------------------|--------------------|---------------|-----------------|---------------------|--------------------|---------------|-----------------|
|  |                 |                        | No Bimestre         | Até o Bimestre (b) | % (b/total b) |                 | No Bimestre         | Até o Bimestre (d) | % (d/Total d) |                 |
| DESPESAS(EXCETO INTRAORÇAMENTÁRIAS)(I) | 45.086.417,53   | 51.833.424,31          | 6.737.054,82        | 36.237.474,45      | 99,99         | 15.595.949,86   | 6.952.935,10        | 33.800.730,78      | 99,99         | 18.032.693,53   |
| Legislativa                            | 2.913.246,06    | 2.417.217,05           | 279.159,21          | 1.322.904,39       | 3,65          | 1.094.312,66    | 277.369,21          | 1.318.314,39       | 3,90          | 1.098.902,66    |
| Ação Legislativa                       | 2.913.246,06    | 2.417.217,05           | 279.159,21          | 1.322.904,39       | 3,65          | 1.094.312,66    | 277.369,21          | 1.318.314,39       | 3,90          | 1.098.902,66    |
| Administração                          | 5.170.249,03    | 5.192.350,58           | 610.572,52          | 3.661.185,15       | 10,10         | 1.531.165,43    | 692.423,98          | 3.476.885,31       | 10,29         | 1.715.465,27    |
| Representação Judicial e Extrajudicial | 145.906,98      | 172.906,98             | 37.820,44           | 97.655,60          | 0,27          | 75.251,38       | 37.820,44           | 97.655,60          | 0,29          | 75.251,38       |
| Planejamento e Orçamento               | 447.035,48      | 345.035,48             | 62.146,63           | 222.612,17         | 0,61          | 122.423,31      | 60.888,28           | 219.805,36         | 0,65          | 125.230,12      |
| Administração Geral                    | 2.974.300,66    | 3.124.398,85           | 341.378,90          | 2.173.203,38       | 6,00          | 951.195,47      | 364.428,23          | 2.079.597,98       | 6,15          | 1.044.800,87    |
| Administração Financeira               | 135.246,48      | 130.246,48             | 13.575,82           | 70.877,84          | 0,20          | 59.368,64       | 13.575,82           | 70.877,84          | 0,21          | 59.368,64       |
| Controle Interno                       | 643.444,27      | 560.944,27             | 73.468,12           | 421.327,23         | 1,16          | 139.617,04      | 84.021,86           | 413.117,31         | 1,22          | 147.826,96      |
| Normatização e Fiscalização            | 412.906,89      | 575.410,25             | 65.743,30           | 450.093,67         | 1,24          | 125.316,58      | 81.808,04           | 430.549,46         | 1,27          | 144.860,79      |
| Comunicação Social                     | 411.408,27      | 283.408,27             | 16.439,31           | 225.415,26         | 0,62          | 57.993,01       | 49.881,31           | 165.281,76         | 0,49          | 118.126,51      |
| Segurança Pública                      | 36.869,64       | 36.869,64              | 5.430,00            | 5.430,00           | 0,01          | 31.439,64       | 5.430,00            | 5.430,00           | 0,02          | 31.439,64       |
| Defesa Civil                           | 36.869,64       | 36.869,64              | 5.430,00            | 5.430,00           | 0,01          | 31.439,64       | 5.430,00            | 5.430,00           | 0,02          | 31.439,64       |
| Assistência Social                     | 2.891.181,08    | 3.393.252,09           | 453.557,02          | 2.239.785,24       | 6,18          | 1.153.466,85    | 429.674,73          | 2.136.338,86       | 6,32          | 1.256.913,23    |
| Administração Geral                    | 149.730,98      | 130.730,98             | 13.575,82           | 74.398,84          | 0,21          | 56.332,14       | 13.575,82           | 74.398,84          | 0,22          | 56.332,14       |
| Assistência à Criança e ao Adolescente | 1.406.847,08    | 1.521.747,08           | 221.965,86          | 1.110.283,44       | 3,06          | 411.463,64      | 223.987,76          | 1.084.052,99       | 3,21          | 437.694,09      |
| Assistência Comunitária                | 1.334.603,02    | 1.740.774,03           | 218.015,34          | 1.055.102,96       | 2,91          | 685.671,07      | 192.111,15          | 977.887,03         | 2,89          | 762.887,00      |
| Saúde                                  | 9.996.201,69    | 13.018.762,48          | 1.714.899,10        | 8.724.297,93       | 24,07         | 4.294.464,55    | 1.604.486,59        | 8.082.008,02       | 23,91         | 4.936.754,46    |
| Administração Geral                    | 141.911,01      | 141.911,01             | 13.575,82           | 72.847,84          | 0,20          | 69.063,17       | 13.575,82           | 72.847,84          | 0,22          | 69.063,17       |
| Atenção Básica                         | 9.672.289,29    | 12.233.206,75          | 1.602.110,56        | 8.341.596,88       | 23,02         | 3.891.609,87    | 1.527.060,05        | 7.740.228,97       | 22,90         | 4.492.977,78    |
| Vigilância Sanitária                   | 182.001,39      | 643.644,72             | 99.212,72           | 309.853,21         | 0,85          | 333.791,51      | 63.850,72           | 268.931,21         | 0,80          | 374.713,51      |
| Educação                               | 12.589.771,51   | 14.198.104,98          | 2.248.219,29        | 10.668.305,38      | 29,44         | 3.529.799,60    | 2.103.826,64        | 10.276.019,38      | 30,40         | 3.922.085,60    |
| Administração Geral                    | 154.028,55      | 120.378,55             | 13.715,82           | 73.774,13          | 0,20          | 46.604,42       | 13.575,82           | 73.634,13          | 0,22          | 46.744,42       |
| Ensino Fundamental                     | 8.834.186,45    | 9.368.903,28           | 1.464.415,88        | 6.767.876,72       | 18,67         | 2.601.026,56    | 1.492.068,00        | 6.581.011,91       | 19,47         | 2.787.891,37    |
| Educação Infantil                      | 3.594.682,95    | 4.699.482,48           | 768.418,09          | 3.824.985,03       | 10,55         | 874.497,45      | 596.513,32          | 3.619.703,84       | 10,71         | 1.079.778,64    |
| Educação de Jovens e Adultos           | 6.873,56        | 9.340,67               | 1.669,50            | 1.669,50           | 0,00          | 7.671,17        | 1.669,50            | 1.669,50           | 0,00          | 7.671,17        |



Diário Oficial Assinado Eletronicamente com Certificado Padrão ICP-Brasil e Protocolado com Carimbo de Tempo SCT de acordo com a Medida Provisória 2200-2 do Art. 10º de 24.08.01 da ICP-Brasil

Arquivo Assinado Digitalmente por JURACI GALLON.  
 A Prefeitura Municipal de Céu Azul da garantia da autenticidade deste documento, desde que visualizado através de <http://www.ceuazul.pr.gov.br> no link Diário Oficial.

[Início](#)



# DIÁRIO OFICIAL

## PREFEITURA MUNICIPAL DE CÉU AZUL

[www.ceuazul.pr.gov.br](http://www.ceuazul.pr.gov.br)

QUINTA-FEIRA, 23/11/2017

ANO: VII Nº: 1745 EDIÇÃO DE HOJE: 43 PÁGINA(S)

### ATOS DO PODER EXECUTIVO

Página: 2 de 3

Prefeitura Municipal de Ceu Azul - PR  
 Relatório Resumido de Execução Orçamentária  
 Demonstrativo da Execução das Despesas por Função/Subfunção  
 Orçamento Fiscal e da Seguridade Social  
 Janeiro a Outubro 2017/Bimestre Setembro-Outubro

| RREO - ANEXO II(LRF, Art. 52, inciso II, alínea 'c') | R\$ 1,00             |                      |                     |                      |               |                      |                     |                      |               |                      |
|--|----------------------|----------------------|---------------------|----------------------|---------------|----------------------|---------------------|----------------------|---------------|----------------------|
| Cultura  | 664.944,24           | 596.944,24           | 84.095,04           | 313.480,78           | 0,86          | 283.463,46           | 72.412,81           | 300.835,62           | 0,89          | 296.108,62           |
| Difusão Cultural                                     | 664.944,24           | 596.944,24           | 84.095,04           | 313.480,78           | 0,86          | 283.463,46           | 72.412,81           | 300.835,62           | 0,89          | 296.108,62           |
| Urbanismo  | 3.584.128,63         | 6.101.598,13         | 402.626,58          | 4.191.783,32         | 11,57         | 1.909.814,81         | 833.900,86          | 3.382.320,73         | 10,01         | 2.719.277,40         |
| Administração Geral                                  | 135.246,48           | 113.746,48           | 13.575,82           | 70.201,57            | 0,19          | 43.544,91            | 13.575,82           | 70.201,57            | 0,21          | 43.544,91            |
| Infra-Estrutura Urbana                               | 1.008.345,15         | 3.526.521,18         | 213.751,58          | 2.092.665,06         | 5,77          | 1.433.856,12         | 530.078,27          | 1.622.324,27         | 4,80          | 1.904.196,91         |
| Serviços Urbanos                                     | 2.440.537,00         | 2.461.330,47         | 175.299,18          | 2.028.916,69         | 5,60          | 432.413,78           | 290.246,77          | 1.689.794,89         | 5,00          | 771.535,58           |
| Saneamento   | 72.422,51            | 132.367,51           | 1.630,00            | 12.885,37            | 0,04          | 119.482,14           | 1.630,00            | 12.885,37            | 0,04          | 119.482,14           |
| Preservação e Conservação Ambiental                  | 72.422,51            | 132.367,51           | 1.630,00            | 12.885,37            | 0,04          | 119.482,14           | 1.630,00            | 12.885,37            | 0,04          | 119.482,14           |
| Gestão Ambiental                                     | 840.911,75           | 696.966,75           | 57.068,99           | 497.168,76           | 1,37          | 199.797,99           | 76.326,50           | 393.092,18           | 1,16          | 303.874,57           |
| Recursos Hídricos                                    | 840.911,75           | 696.966,75           | 57.068,99           | 497.168,76           | 1,37          | 199.797,99           | 76.326,50           | 393.092,18           | 1,16          | 303.874,57           |
| Agricultura  | 673.471,17           | 655.471,17           | 78.055,98           | 494.566,62           | 1,36          | 160.904,55           | 92.054,62           | 457.093,98           | 1,35          | 198.377,19           |
| Administração Geral                                  | 135.246,48           | 117.246,48           | 13.575,82           | 64.094,94            | 0,18          | 53.151,54            | 13.575,82           | 64.094,94            | 0,19          | 53.151,54            |
| Promoção da Produção Agropecuária                    | 538.224,69           | 538.224,69           | 64.480,16           | 430.471,68           | 1,19          | 107.753,01           | 78.478,80           | 392.999,04           | 1,16          | 145.225,65           |
| Indústria  | 474.086,91           | 380.366,91           | 48.217,81           | 229.121,79           | 0,63          | 151.245,12           | 51.689,59           | 224.806,28           | 0,67          | 155.560,63           |
| Administração Geral                                  | 135.246,48           | 68.026,48            | 9.729,34            | 51.595,95            | 0,14          | 16.430,53            | 9.729,34            | 51.595,95            | 0,15          | 16.430,53            |
| Promoção Industrial                                  | 338.840,43           | 312.340,43           | 38.488,47           | 177.525,84           | 0,49          | 134.814,59           | 41.960,25           | 173.210,33           | 0,51          | 139.130,10           |
| Transporte   | 2.046.966,89         | 1.861.142,22         | 281.787,36          | 1.545.392,89         | 4,26          | 315.749,33           | 252.839,97          | 1.429.893,07         | 4,23          | 431.249,15           |
| Transporte Rodoviário                                | 2.046.966,89         | 1.861.142,22         | 281.787,36          | 1.545.392,89         | 4,26          | 315.749,33           | 252.839,97          | 1.429.893,07         | 4,23          | 431.249,15           |
| Desporto e Lazer                                     | 992.162,22           | 1.215.606,36         | 169.487,52          | 774.048,67           | 2,14          | 441.557,69           | 156.621,20          | 747.689,43           | 2,21          | 467.916,93           |
| Administração Geral                                  | 135.246,48           | 120.246,48           | 13.575,82           | 63.217,41            | 0,17          | 57.029,07            | 13.575,82           | 63.217,41            | 0,19          | 57.029,07            |
| Desporto Comunitário                                 | 856.915,74           | 1.095.359,88         | 155.911,70          | 710.831,26           | 1,96          | 384.528,62           | 143.045,38          | 684.472,02           | 2,02          | 410.887,86           |
| Encargos Especiais                                   | 2.139.804,20         | 1.936.404,20         | 302.248,40          | 1.557.118,16         | 4,30          | 379.286,04           | 302.248,40          | 1.557.118,16         | 4,61          | 379.286,04           |
| Serviço da Dívida Interna                            | 888.315,58           | 888.315,58           | 139.764,34          | 712.628,95           | 1,97          | 175.686,63           | 139.764,34          | 712.628,95           | 2,11          | 175.686,63           |
| Outros Encargos Especiais                            | 1.251.488,62         | 1.048.088,62         | 162.484,06          | 844.489,21           | 2,33          | 203.599,41           | 162.484,06          | 844.489,21           | 2,50          | 203.599,41           |
| DESPESAS INTRAORÇAMENTÁRIAS (II)                     | 6.382,47             | 4.032,47             | 738,32              | 3.109,75             | 0,01          | 922,72               | 738,32              | 3.109,75             | 0,01          | 922,72               |
| <b>TOTAL (III)=(I+II)</b>                            | <b>45.092.800,00</b> | <b>51.837.456,78</b> | <b>6.737.793,14</b> | <b>36.240.584,20</b> | <b>100,00</b> | <b>15.596.872,58</b> | <b>6.953.673,42</b> | <b>33.803.840,53</b> | <b>100,00</b> | <b>18.033.616,25</b> |



Diário Oficial Assinado Eletronicamente com Certificado Padrão ICP-Brasil e Protocolado com Carimbo de Tempo SCT de acordo com a Medida Provisória 2200-2 do Art. 10º de 24.08.01 da ICP-Brasil

Arquivo Assinado Digitalmente por JURACI GALLON.  
 A Prefeitura Municipal de Céu Azul da garantia da autenticidade deste documento, desde que visualizado através de <http://www.ceuazul.pr.gov.br> no link Diário Oficial.

[Início](#)



# DIÁRIO OFICIAL

## PREFEITURA MUNICIPAL DE CÉU AZUL

[www.ceuazul.pr.gov.br](http://www.ceuazul.pr.gov.br)

QUINTA-FEIRA, 23/11/2017

ANO: VII Nº: 1745 EDIÇÃO DE HOJE: 43 PÁGINA(S)

### ATOS DO PODER EXECUTIVO


Página: 3 de 3

Prefeitura Municipal de Ceu Azul - PR  
Relatório Resumido de Execução Orçamentária  
Demonstrativo da Execução das Despesas por Função/Subfunção  
Orçamento Fiscal e da Seguridade Social  
Janeiro a Outubro 2017/Bimestre Setembro-Outubro

RREO - ANEXO II(LRF, Art. 52, inciso II, alínea 'c') R\$ 1,00

| FUNÇÃO/SUBFUNÇÃO                         | Dotação Inicial | Dotação Atualizada (a) | Despesas Empenhadas |                    |             | SALDO (c)=(a-b) | Despesas Liquidadas |                    |             | Saldo (e)=(a-d) |
|--|-----------------|------------------------|---------------------|--------------------|-------------|-----------------|---------------------|--------------------|-------------|-----------------|
|  |                 |                        | No Bimestre         | Até o Bimestre (b) | % (b/III b) |                 | No Bimestre         | Até o Bimestre (d) | % (d/III d) |                 |
|  |                 |                        |                     |                    |             |                 |                     |                    |             |                 |
| <b>DESPESAS(INTRAORÇAMENTÁRIAS) (II)</b> | 6.382,47        | 4.032,47               | 738,32              | 3.109,75           | 0,01        | 922,72          | 738,32              | 3.109,75           | 0,01        | 922,72          |
| Assistência Social                       | 0,00            | 4.000,00               | 738,32              | 3.109,75           | 0,01        | 890,25          | 738,32              | 3.109,75           | 0,01        | 890,25          |
| Assistência Comunitária                  | 0,00            | 4.000,00               | 738,32              | 3.109,75           | 0,01        | 890,25          | 738,32              | 3.109,75           | 0,01        | 890,25          |
| Educação                                 | 6.382,47        | 32,47                  | 0,00                | 0,00               | 0,00        | 32,47           | 0,00                | 0,00               | 0,00        | 32,47           |
| Administração Geral                      | 6.382,47        | 32,47                  | 0,00                | 0,00               | 0,00        | 32,47           | 0,00                | 0,00               | 0,00        | 32,47           |
| <b>TOTAL</b>                             | 6.382,47        | 4.032,47               | 738,32              | 3.109,75           | 0,01        | 922,72          | 738,32              | 3.109,75           | 0,01        | 922,72          |

FONTE: PRONIM RF - Responsabilidade Fiscal, Departamento de Gestão Contábil, 22/Nov/2017, 13h e 54m.

  
Eneid Wichoski  
CRC - 054174/0-1 PR  
CPF 706.500.049-49

  
Lucimara Bernardi  
Coord. de Controle Interno  
Portaria nº. 006/2017



Diário Oficial Assinado Eletronicamente com Certificado Padrão ICP-Brasil e Protocolado com Carimbo de Tempo SCT de acordo com a Medida Provisória 2200-2 do Art. 10º de 24.08.01 da ICP-Brasil

Arquivo Assinado Digitalmente por JURACI GALLON.  
A Prefeitura Municipal de Céu Azul da garantia da autenticidade deste documento, desde que visualizado através de <http://www.ceuazul.pr.gov.br> no link Diário Oficial.

[Início](#)



# DIÁRIO OFICIAL

PREFEITURA MUNICIPAL DE CÉU AZUL

[www.ceuazul.pr.gov.br](http://www.ceuazul.pr.gov.br)

QUINTA-FEIRA, 23/11/2017

ANO: VII Nº: 1745 EDIÇÃO DE HOJE: 43 PÁGINA(S)

## ATOS DO PODER EXECUTIVO

## DEMONSTRATIVO DA RECEITA CORRENTE LÍQUIDA

Página: 1 de 2

Prefeitura Municipal de Ceu Azul - PR  
Relatório Resumido da Execução Orçamentária  
Demonstrativo da Receita Corrente Líquida  
Orçamentos Fiscal e da Seguridade Social  
Novembro/2016 a Outubro/2017

RREO - ANEXO 3 (LRF, Art.53, inciso I)

R\$ 1,00

| ESPECIFICAÇÃO               | EVOLUÇÃO DA RECEITA REALIZADA NOS ÚLTIMOS 12 MESES |               |              |                |               |              | TOTAL<br>(ÚLTIMOS<br>12 MESES) | PREVISÃO<br>ATUALIZADA<br>2017 |
|-----------------------------|--|---------------|--------------|----------------|---------------|--------------|--------------------------------|--------------------------------|
|                             | Novembro/2016                                      | Dezembro/2016 | Janeiro/2017 | Fevereiro/2017 | Março/2017    | Abril/2017   |                                |                                |
|                             | Maio/2017  | Junho/2017    | Julho/2017   | Agosto/2017    | Setembro/2017 | Outubro/2017 |                                |                                |
| RECEITAS CORRENTES (II)     | 4.446.529,13                                       | 5.178.564,90  | 5.659.736,46 | 3.651.369,42   | 3.843.613,65  | 3.531.469,16 | 48.607.571,10                  | 52.795.440,30                  |
| RECEITA TRIBUTÁRIA          | 4.382.337,60                                       | 3.314.902,57  | 3.608.206,26 | 3.803.673,87   | 3.176.019,54  | 4.011.148,54 | 5.026.084,50                   | 5.183.424,58                   |
| IPTU                        | 300.112,46   | 388.516,72    | 327.164,16   | 318.273,10     | 414.332,41    | 567.149,42   | 373.502,18                     | 444.213,14                     |
| ISS                         | 818.319,00   | 348.639,73    | 380.912,53   | 389.655,11     | 446.066,96    | 326.942,90   | 2.580.394,79                   | 2.692.397,17                   |
| ITBI                        | 30.500,20  | 16.171,33     | 5.472,11     | 7.596,93       | 8.607,83      | 37.573,17    | 542.734,33                     | 599.240,20                     |
| IRRF                        | 209.323,81   | 8.675,08      | 20.098,94    | 7.984,29       | 17.907,37     | 3.591,12     | 677.971,99                     | 560.727,24                     |
| Outras Receitas Tributárias | 174.236,34   | 217.053,02    | 224.932,74   | 228.532,64     | 204.103,61    | 259.200,77   | 851.481,21                     | 886.846,83                     |
| RECEITAS DE CONTRIBUIÇÕES   | 203.483,23   | 195.235,56    | 204.422,09   | 218.619,88     | 241.134,29    | 209.440,62   | 526.803,46                     | 527.397,44                     |
| RECEITA PATRIMONIAL         | 20.517,76  | 27.010,63     | 51.964,56    | 23.832,31      | 76.362,07     | 26.930,26    | 49.513,29                      | 526.362,00                     |
| RECEITA AGROPECUÁRIA        | 63.227,19  | 56.653,32     | 38.011,27    | 45.838,22      | 80.922,68     | 31.464,06    | 15.624,51                      | 35.773,52                      |
| RECEITA INDUSTRIAL          | 40.140,04  | 100.822,17    | 35.914,67    | 47.891,48      | 58.760,23     | 50.148,90    | 19.900,44                      | 146.779,33                     |
| RECEITA DE SERVIÇOS         | 62.619,94  | 56.104,24     | 59.212,35    | 55.255,15      | 54.770,88     | 56.331,94    | 41.880.969,66                  | 45.715.055,43                  |
| TRANSFERÊNCIAS CORRENTES    | 34.718,12  | 27.459,57     | 8.880,08     | 10.419,74      | 66.498,67     | 193.296,32   | 1.209.521,69                   | 1.209.521,69                   |
| Cota-Parte do FPM           | 279.664,83   | 31.971,53     | 59.167,88    | 61.957,57      | 51.331,74     | 26.115,16    | 688.968,61                     | 780.798,08                     |
| RECEITA DE SERVIÇOS         | 35.574,20  | 34.859,92     | 42.718,68    | 33.955,34      | 30.968,34     | 63.021,27    | 1.276.696,45                   | 12.757.144,82                  |
| RECEITA DE SERVIÇOS         | 61.022,28  | 43.772,42     | 45.894,98    | 41.255,61      | 44.247,13     | 49.513,29    |                                |                                |
| RECEITA PATRIMONIAL         | 32.635,33  | 33.580,18     | 42.677,60    | 46.024,77      | 61.911,41     | 37.794,61    |                                |                                |
| RECEITA AGROPECUÁRIA        | 44.756,83  | 43.714,85     | 35.977,60    | 29.799,92      | 24.510,33     | 20.583,78    |                                |                                |
| RECEITA INDUSTRIAL          | 1.346,22   | 186,80        | 139,22       | 1.341,69       | 2.068,67      | 2.239,23     |                                |                                |
| RECEITA INDUSTRIAL          | 890,03   | 207,30        | 1.678,41     | 3.338,34       | 819,19        | 1.369,41     |                                |                                |
| RECEITA INDUSTRIAL          | -  | -             | -            | -              | -             | -            |                                | 12.733,11                      |
| RECEITA DE SERVIÇOS         | 1.584,11   | 1.655,00      | 1.524,11     | 1.594,34       | 2.344,20      | 1.053,77     |                                |                                |
| RECEITA DE SERVIÇOS         | 1.954,82   | 1.672,40      | 1.767,80     | 1.399,10       | 1.143,78      | 2.207,01     |                                |                                |
| TRANSFERÊNCIAS CORRENTES    | 3.897.119,92                                       | 4.655.723,84  | 5.223.483,13 | 3.166.594,01   | 3.304.385,74  | 2.824.089,92 |                                |                                |
| Cota-Parte do FPM           | 3.408.268,30                                       | 2.843.773,09  | 3.091.841,62 | 3.301.115,06   | 2.624.078,32  | 3.540.496,71 |                                |                                |
| Cota-Parte do FPM           | 1.389.800,72                                       | 2.172.595,94  | 925.831,57   | 1.186.891,35   | 743.660,03    | 895.983,91   |                                |                                |
| Cota-Parte do FPM           | 1.016.339,09                                       | 936.775,73    | 1.209.521,69 | 820.529,73     | 688.968,61    | 780.798,08   |                                |                                |



Diário Oficial Assinado Eletronicamente com Certificado Padrão ICP-Brasil e Protocolado com Carimbo de Tempo SCT de acordo com a Medida Provisória 2200-2 do Art. 10º de 24.08.01 da ICP-Brasil

Arquivo Assinado Digitalmente por JURACI GALLON.  
A Prefeitura Municipal de Céu Azul da garantia da autenticidade deste documento, desde que visualizado através de <http://www.ceuazul.pr.gov.br> no link Diário Oficial.

[Início](#)



# DIÁRIO OFICIAL

## PREFEITURA MUNICIPAL DE CÉU AZUL

[www.ceuazul.pr.gov.br](http://www.ceuazul.pr.gov.br)

QUINTA-FEIRA, 23/11/2017

ANO: VII Nº: 1745 EDIÇÃO DE HOJE: 43 PÁGINA(S)

### ATOS DO PODER EXECUTIVO

Página: 2 de 2

Prefeitura Municipal de Ceu Azul - PR  
Relatório Resumido da Execução Orçamentária  
Demonstrativo da Receita Corrente Líquida  
Orçamentos Fiscal e da Seguridade Social  
Novembro/2016 a Outubro/2017

RREO - ANEXO 3 (LRF, Art.53, inciso I)

R\$ 1,00

| ESPECIFICAÇÃO                              | EVOLUÇÃO DA RECEITA REALIZADA NOS ÚLTIMOS 12 MESES |               |              |                |               |              | TOTAL<br>(ÚLTIMOS<br>12 MESES) | PREVISÃO<br>ATUALIZADA<br>2017 |
|--|--|---------------|--------------|----------------|---------------|--------------|--------------------------------|--------------------------------|
|  | Novembro/2016                                      | Dezembro/2016 | Janeiro/2017 | Fevereiro/2017 | Março/2017    | Abril/2017   |                                |                                |
|  | Maior/2017   | Junho/2017    | Julho/2017   | Agosto/2017    | Setembro/2017 | Outubro/2017 |                                |                                |
| RECEITAS CORRENTES (I)                     | 4.446.529,13                                       | 5.178.564,90  | 5.659.736,46 | 3.651.369,42   | 3.843.613,65  | 3.531.469,16 |                                |                                |
| Cota-Parte do ICMS                         | 1.682.910,23                                       | 1.506.417,25  | 2.601.295,62 | 1.031.406,65   | 1.613.491,43  | 1.282.107,42 |                                |                                |
| Cota-Parte do IPVA                         | 29.874,32  | 29.809,04     | 701.251,44   | 209.754,82     | 265.905,61    | 78.274,58    |                                |                                |
| Cota-Parte do ITR                          | 46.996,27  | 35.916,95     | 46.051,76    | 44.538,94      | 31.511,19     | 23.214,51    | 1.543.099,43                   | 1.585.085,51                   |
| Transferências da LC 87/1996               | 1.945,11   | 7.212,86      | 1.393,00     | 44,50          | 418,07        | 2.629,59     |                                |                                |
| Transferências da LC 61/1989               | 492,10   | 723,42        | 27,81        | 55,21          | 7.782,31      | 113.584,41   | 136.308,39                     | 144.212,09                     |
| Transferências do FUNDEB                   | 10.778,87  | 10.778,87     | 10.496,20    | 10.496,20      | 10.496,20     | 10.496,20    | 126.519,74                     | 273.080,20                     |
| Outras Transferências Correntes            | 10.496,20  | 10.496,20     | 10.496,20    | 10.496,20      | 10.496,20     | 10.496,20    | 270.239,90                     | 521.065,90                     |
| OUTRAS RECEITAS CORRENTES                  | 21.119,47  | 22.469,11     | 21.359,02    | 23.486,41      | 18.456,16     | 22.285,88    |                                |                                |
| DEDUÇÕES (II)                              | 20.910,40  | 21.024,07     | 23.617,94    | 22.113,37      | 23.606,32     | 29.791,75    | 4.738.563,90                   | 4.784.999,14                   |
| Dedução de Receita para Formação do FUNDEB | 436.062,76   | 431.853,82    | 578.599,63   | 432.079,03     | 441.531,49    | 326.560,65   |                                |                                |
| RECEITA CORRENTE LÍQUIDA (III) = (I - II)  | 405.062,60   | 325.837,72    | 303.496,27   | 387.760,60     | 313.452,16    | 356.267,17   | 4.738.563,90                   | 4.784.999,14                   |
|  | 324.628,44   | 474.586,95    | 383.256,65   | 272.435,05     | 210.426,75    | 205.751,69   | 3.391.916,50                   | 4.330.882,22                   |
|  | 206.683,30   | 195.859,86    | 208.444,60   | 295.544,02     | 175.930,29    | 438.368,90   |                                |                                |
|  | 178.156,89   | 64.042,44     | 22.029,56    | 83.586,17      | 27.602,88     | 36.120,94    | 684.221,32                     | 647.914,89                     |
|  | 47.126,34  | 33.122,78     | 50.133,32    | 37.110,73      | 35.153,83     | 70.035,44    |                                |                                |
|  | 627.285,70   | 651.397,86    | 852.325,31   | 492.415,92     | 530.485,45    | 458.355,45   | 6.554.433,17                   | 7.206.702,01                   |
|  | 559.304,45   | 464.415,05    | 418.774,75   | 523.562,03     | 426.939,12    | 549.172,08   |                                |                                |
|  | 627.285,70   | 651.397,86    | 852.325,31   | 492.415,92     | 530.485,45    | 458.355,45   |                                |                                |
|  | 559.304,45   | 464.415,05    | 418.774,75   | 523.562,03     | 426.939,12    | 549.172,08   | 6.554.433,17                   | 7.206.702,01                   |
|  | 3.819.243,43                                       | 4.527.167,04  | 4.807.411,15 | 3.158.953,50   | 3.313.128,20  | 3.073.113,71 |                                |                                |
|  | 3.823.033,15                                       | 2.850.487,52  | 3.189.431,51 | 3.280.111,84   | 2.749.080,42  | 3.461.976,46 | 42.053.137,93                  | 45.588.738,29                  |

FONTE: PRONIM RF - Responsabilidade Fiscal, Departamento de Gestão Contábil, 22/Nov/2017, 13h e 59m.

  
Eneid Wichoski  
CRC - 054174/0-1 PR  
CPF 706.500.049-49

  
Lucimara Bernardi  
Coord. de Controle Interno  
Portaria nº. 006/2017



Diário Oficial Assinado Eletronicamente com Certificado Padrão ICP-Brasil e Protocolado com Carimbo de Tempo SCT de acordo com a Medida Provisória 2200-2 do Art. 10º de 24.08.01 da ICP-Brasil

Arquivo Assinado Digitalmente por JURACI GALLON.  
A Prefeitura Municipal de Ceu Azul da garantia da autenticidade deste documento, desde que visualizado através de <http://www.ceuazul.pr.gov.br> no link Diário Oficial.

[Início](#)



# DIÁRIO OFICIAL

PREFEITURA MUNICIPAL DE CÉU AZUL

[www.ceuazul.pr.gov.br](http://www.ceuazul.pr.gov.br)

QUINTA-FEIRA, 23/11/2017

ANO: VII Nº: 1745 EDIÇÃO DE HOJE: 43 PÁGINA(S)

## ATOS DO PODER EXECUTIVO

### DEMONST. DAS RECEITAS E DESPESAS PREVID. DO REGIME PRÓPRIO DE PREVIDÊNCIA DOS SERVIDORES

Página: 1 de 3

Prefeitura Municipal de Ceu Azul-PR  
Relatório Resumido da Execução Orçamentária  
Demonstrativo das Receitas e Despesas Previdenciárias do Regime Próprio de Previdência dos Servidores  
Orçamento da Seguridade Social  
Janeiro a Outubro 2017/Bimestre Setembro-Outubro

| RECEITAS   | PREVISÃO INICIAL | PREVISÃO ATUALIZADA | RECEITAS REALIZADAS |                 |                 |
|--|------------------|---------------------|---------------------|-----------------|-----------------|
|  |                  |                     | No Bimestre         | Até o Bimestre/ | Até o Bimestre/ |
|  |                  |                     |                     | 2017            | 2016            |
| RECEITAS PREV. - RPPS (EXCETO INTRA-ORÇAMENTÁRIAS) (I)     | -                | -                   | -                   | -               | -               |
| RECEITAS CORRENTES   | -                | -                   | -                   | -               | -               |
| Receita de Contribuições dos Segurados                     | -                | -                   | -                   | -               | -               |
| Pessoal Civil  | -                | -                   | -                   | -               | -               |
| Ativo  | -                | -                   | -                   | -               | -               |
| Inativo  | -                | -                   | -                   | -               | -               |
| Pensionista  | -                | -                   | -                   | -               | -               |
| Pessoal Militar  | -                | -                   | -                   | -               | -               |
| Ativo  | -                | -                   | -                   | -               | -               |
| Inativo  | -                | -                   | -                   | -               | -               |
| Pensionista  | -                | -                   | -                   | -               | -               |
| Outras Receitas de Contribuições                           | -                | -                   | -                   | -               | -               |
| Receita Patrimonial  | -                | -                   | -                   | -               | -               |
| Receitas Imobiliárias                                      | -                | -                   | -                   | -               | -               |
| Receitas de Valores Mobiliários                            | -                | -                   | -                   | -               | -               |
| Outras Receitas Patrimoniais                               | -                | -                   | -                   | -               | -               |
| Receita de Serviços  | -                | -                   | -                   | -               | -               |
| Outras Receitas Correntes                                  | -                | -                   | -                   | -               | -               |
| Compensação Previdenciária do RGPS para o RPPS             | -                | -                   | -                   | -               | -               |
| Demais Receitas Correntes                                  | -                | -                   | -                   | -               | -               |
| RECEITAS DE CAPITAL  | -                | -                   | -                   | -               | -               |
| Alienação de Bens, Direitos e Ativos                       | -                | -                   | -                   | -               | -               |
| Amortização de Empréstimos                                 | -                | -                   | -                   | -               | -               |
| Outras Receitas de Capital                                 | -                | -                   | -                   | -               | -               |
| (-)- DEDUÇÕES DA RECEITA                                   | -                | -                   | -                   | -               | -               |
| RECEITAS PREVIDENCIÁRIAS - RPPS (INTRA-ORÇAMENTÁRIAS) (II) | -                | -                   | -                   | -               | -               |
| TOTAL DAS RECEITAS PREVIDENCIÁRIAS - RPPS (III)=(I+II)     | -                | -                   | -                   | -               | -               |



Diário Oficial Assinado Eletronicamente com Certificado Padrão ICP-Brasil e Protocolado com Carimbo de Tempo SCT de acordo com a Medida Provisória 2200-2 do Art. 10º de 24.08.01 da ICP-Brasil

Arquivo Assinado Digitalmente por JURACI GALLON.  
A Prefeitura Municipal de Céu Azul da garantia da autenticidade deste documento, desde que visualizado através de <http://www.ceuazul.pr.gov.br> no link Diário Oficial.

[Início](#)



# DIÁRIO OFICIAL

## PREFEITURA MUNICIPAL DE CÉU AZUL

[www.ceuazul.pr.gov.br](http://www.ceuazul.pr.gov.br)

QUINTA-FEIRA, 23/11/2017

ANO: VII Nº: 1745 EDIÇÃO DE HOJE: 43 PÁGINA(S)

### ATOS DO PODER EXECUTIVO

Página: 2 de 3

Prefeitura Municipal de Ceu Azul-PR  
Relatório Resumido da Execução Orçamentária  
Demonstrativo das Receitas e Despesas Previdenciárias do Regime Próprio de Previdência dos Servidores  
Orçamento da Seguridade Social  
Janeiro a Outubro 2017/Bimestre Setembro-Outubro

| RREO - Anexo IV (LRF, Art. 53, inciso II)                            |                 | R\$ 1,00              |                       |                      |                      |
|--|-----------------|-----------------------|-----------------------|----------------------|----------------------|
| DESPESAS   | DOTAÇÃO INICIAL | DOTAÇÃO ATUALIZADA    | DESPESAS LIQUIDADAS   |                      |                      |
|  |                 |                       | No Bimestre           | Até o Bimestre/ 2017 | Até o Bimestre/ 2016 |
| DESPESAS PREVIDENCIÁRIAS-RPPS (EXCETO INTRA-ORÇAMENTÁRIAS) (IV)      |                 |                       |                       |                      |                      |
| ADMINISTRAÇÃO  |                 |                       |                       |                      |                      |
| Despesas Correntes   | -               | -                     | -                     | -                    | -                    |
| Despesas de Capital  | -               | -                     | -                     | -                    | -                    |
| PREVIDÊNCIA  |                 |                       |                       |                      |                      |
| Pessoal Civil  |                 |                       |                       |                      |                      |
| Aposentadorias   | -               | -                     | -                     | -                    | -                    |
| Pensões  | -               | -                     | -                     | -                    | -                    |
| Outros Benefícios Previdenciários                                    | -               | -                     | -                     | -                    | -                    |
| Pessoal Militar  |                 |                       |                       |                      |                      |
| Reformas   | -               | -                     | -                     | -                    | -                    |
| Pensões  | -               | -                     | -                     | -                    | -                    |
| Outros Benefícios Previdenciários                                    | -               | -                     | -                     | -                    | -                    |
| Outras Despesas Previdenciárias                                      |                 |                       |                       |                      |                      |
| Compensação Previdenciária do RPPS para o RGPS                       | -               | -                     | -                     | -                    | -                    |
| Demais Despesas Previdenciárias                                      | -               | -                     | -                     | -                    | -                    |
| DESPESAS PREVIDENCIÁRIAS - RPPS (INTRA-ORÇAMENTÁRIAS) (V)            |                 |                       |                       |                      |                      |
| TOTAL DAS DESPESAS PREVIDENCIÁRIAS-RPPS (VI)=(IV+V)                  |                 |                       |                       |                      |                      |
| RESULTADO PREVIDENCIÁRIO (VII)=(III-VI)                              |                 |                       |                       |                      |                      |
| APORTES DE RECURSOS PARA O REGIME PRÓPRIO DE PREVIDÊNCIA DO SERVIDOR |                 | PREVISÃO INICIAL      | PREVISÃO ATUALIZADA   | RECEITAS REALIZADAS  |                      |
|  |                 |                       |                       | No Bimestre          | Até o Bimestre/ 2016 |
| TOTAL DOS APORTES PARA O RPPS  |                 |                       |                       |                      |                      |
| Plano Financeiro   |                 |                       |                       |                      |                      |
| Recursos para Cobertura de Insuficiências Financeiras                |                 |                       |                       | -                    | -                    |
| Recursos para Formação de Reserva                                    |                 |                       |                       | -                    | -                    |
| Outros Aportes para o RPPS   |                 |                       |                       | -                    | -                    |
| Plano Previdenciário   |                 |                       |                       |                      |                      |
| Recursos para Cobertura de Déficit Financeiro                        |                 |                       |                       | -                    | -                    |
| Recursos para Cobertura de Déficit Atuarial                          |                 |                       |                       | -                    | -                    |
| Outros Aportes para o RPPS   |                 |                       |                       | -                    | -                    |
| RESERVA ORÇAMENTÁRIA DO RPPS   |                 |                       | PREVISÃO ORÇAMENTÁRIA |                      |                      |
| VALOR  |                 |                       | -                     |                      |                      |
| BENS E DIREITOS DO RPPS  |                 | PERÍODO DE REFERÊNCIA |                       |                      |                      |
| DO RPPS  |                 | jan/17                |                       | 2017                 | 2016                 |



Diário Oficial Assinado Eletronicamente com Certificado Padrão ICP-Brasil e Protocolado com Carimbo de Tempo SCT de acordo com a Medida Provisória 2200-2 do Art. 10º de 24.08.01 da ICP-Brasil

Arquivo Assinado Digitalmente por JURACI GALLON.  
A Prefeitura Municipal de Ceu Azul da garantia da autenticidade deste documento, desde que visualizado através de <http://www.ceuazul.pr.gov.br> no link Diário Oficial.

[Início](#)





# DIÁRIO OFICIAL

## PREFEITURA MUNICIPAL DE CÉU AZUL

[www.ceuazul.pr.gov.br](http://www.ceuazul.pr.gov.br)

QUINTA-FEIRA, 23/11/2017

ANO: VII Nº: 1745 EDIÇÃO DE HOJE: 43 PÁGINA(S)

### ATOS DO PODER EXECUTIVO

Página: 3 de 3

Prefeitura Municipal de Ceu Azul-PR  
Relatório Resumido da Execução Orçamentária  
Demonstrativo das Receitas e Despesas Previdenciárias do Regime Próprio de Previdência dos Servidores  
Orçamento da Seguridade Social  
Janeiro a Outubro 2017/Bimestre Setembro-Outubro

RREO - Anexo IV (LRF, Art. 53, inciso II)

R\$ 1,00

| RECEITAS INTRA-ORÇAMENTÁRIAS - RPPS                                     | PREVISÃO<br>INICIAL | PREVISÃO<br>ATUALIZADA | RECEITAS REALIZADAS |                         |                         |
|---|---------------------|------------------------|---------------------|-------------------------|-------------------------|
|   |                     |                        | No Bimestre         | Até o Bimestre/<br>2017 | Até o Bimestre/<br>2016 |
| RECEITAS CORRENTES (VIII)   | -                   | -                      | -                   | -                       | -                       |
| Receita de Contribuições  | -                   | -                      | -                   | -                       | -                       |
| Patronal  | -                   | -                      | -                   | -                       | -                       |
| Pessoal Civil   | -                   | -                      | -                   | -                       | -                       |
| Ativo   | -                   | -                      | -                   | -                       | -                       |
| Inativo   | -                   | -                      | -                   | -                       | -                       |
| Pensionista   | -                   | -                      | -                   | -                       | -                       |
| Pessoal Militar   | -                   | -                      | -                   | -                       | -                       |
| Ativo   | -                   | -                      | -                   | -                       | -                       |
| Inativo   | -                   | -                      | -                   | -                       | -                       |
| Pensionista   | -                   | -                      | -                   | -                       | -                       |
| Para Cobertura de Déficit Atuarial                                      | -                   | -                      | -                   | -                       | -                       |
| Em Regime de Débitos e Parcelamentos                                    | -                   | -                      | -                   | -                       | -                       |
| Receita Patrimonial   | -                   | -                      | -                   | -                       | -                       |
| Receita de Serviços   | -                   | -                      | -                   | -                       | -                       |
| Outras Receitas Correntes   | -                   | -                      | -                   | -                       | -                       |
| RECEITAS DE CAPITAL (IX)  | -                   | -                      | -                   | -                       | -                       |
| Alienação de Bens   | -                   | -                      | -                   | -                       | -                       |
| Amortização de Empréstimos  | -                   | -                      | -                   | -                       | -                       |
| Outras Receitas de Capital  | -                   | -                      | -                   | -                       | -                       |
| DEDUÇÕES DA RECEITA (X)   | -                   | -                      | -                   | -                       | -                       |
| TOTAL DAS RECEITAS PREVIDENCIÁRIAS INTRA-ORÇAMENTÁRIAS (XI)=(VIII+IX-X) | -                   | -                      | -                   | -                       | -                       |
| DESPESAS INTRA-ORÇAMENTÁRIAS-RPPS                                       | DOTAÇÃO<br>INICIAL  | DOTAÇÃO<br>ATUALIZADA  | DESPESAS LIQUIDADAS |                         |                         |
|   |                     |                        | No Bimestre         | Até o Bimestre/<br>2017 | Até o Bimestre/<br>2016 |
| ADMINISTRAÇÃO (XII)   | -                   | -                      | -                   | -                       | -                       |
| Despesas Correntes  | -                   | -                      | -                   | -                       | -                       |
| Despesas de Capital   | -                   | -                      | -                   | -                       | -                       |
| TOTAL DAS DESPESAS PREVIDENCIÁRIAS INTRA-ORÇAMENTÁRIAS (XIII)=(XII)     | -                   | -                      | -                   | -                       | -                       |

FONTE: PRONIM RF - Responsabilidade Fiscal, Departamento de Gestão Contábil, 22/Nov/2017, 14h e 00m.

  
**Eneid Wichoski**  
CRC - 054174/0-1 PR  
CPF 706.500.049-49

  
**Lucimara Bernardi**  
Coord. de Controle Interno  
Portaria nº. 006/2017



Diário Oficial Assinado Eletronicamente com Certificado Padrão ICP-Brasil e Protocolado com Carimbo de Tempo SCT de acordo com a Medida Provisória 2200-2 do Art. 10º de 24.08.01 da ICP-Brasil

Arquivo Assinado Digitalmente por JURACI GALLON.  
A Prefeitura Municipal de Ceu Azul da garantia da autenticidade deste documento, desde que visualizado através de <http://www.ceuazul.pr.gov.br> no link Diário Oficial.

[Início](#)



# DIÁRIO OFICIAL

PREFEITURA MUNICIPAL DE CÉU AZUL

[www.ceuazul.pr.gov.br](http://www.ceuazul.pr.gov.br)

QUINTA-FEIRA, 23/11/2017

ANO: VII Nº: 1745 EDIÇÃO DE HOJE: 43 PÁGINA(S)

## ATOS DO PODER EXECUTIVO

### DEMONSTRATIVO DO RESULTADO NOMINAL

Página: 1 de 1

Prefeitura Municipal de Ceu Azul - PR  
Relatório Resumido da Execução Orçamentária  
Demonstrativo do Resultado Nominal  
Orçamentos Fiscal e da Seguridade Social  
Janeiro a Outubro 2017/Bimestre Setembro-Outubro

| RREO - ANEXO 5 (LRF, art 53, inciso III)  | Em Reais              |                            |                               |
|---|-----------------------|----------------------------|-------------------------------|
|   | SALDO                 |                            |                               |
|   | Em 31/Dez/2016<br>(a) | Em 31/Ago/2017<br>(b)      | Em 31/Out/2017<br>(c)         |
| <b>DÍVIDA FISCAL LÍQUIDA</b>  |                       |                            |                               |
| DÍVIDA CONSOLIDADA (I)  | 2.223.506,99          | 2.792.185,29               | 2.776.251,77                  |
| DEDUÇÕES(II)  | 4.019.177,80          | 6.015.976,08               | 5.705.109,87                  |
| Disponibilidade de Caixa  | 4.019.177,80          | 6.015.976,08               | 5.705.109,87                  |
| Disponibilidade de Caixa Bruta  | 4.500.898,01          | 6.049.670,10               | 5.717.986,87                  |
| (-) Restos a Pagar Processados (Exceto Precatórios)   | 481.720,21            | 33.694,02                  | 12.877,00                     |
| Demais Haveres Financeiros  | -                     | -                          | -                             |
| DÍVIDA CONSOLIDADA LÍQUIDA(III)=(I-II)  | -                     | -                          | -                             |
| RECEITA DE PRIVATIZAÇÕES(IV)  | -                     | -                          | -                             |
| PASSIVOS RECONHECIDOS(V)  | -                     | -                          | -                             |
| DÍVIDA FISCAL LÍQUIDA(VI)=(III+IV-V)  | -                     | -                          | -                             |
| <b>RESULTADO NOMINAL</b>  |                       | PERÍODO DE REFERÊNCIA      |                               |
|   |                       | No Bimestre<br>(Vlc - Vlb) | Até o Bimestre<br>(Vlc - Vla) |
| VALOR   |                       | -                          | -                             |
| <b>DISCRIMINAÇÃO DA META FISCAL</b>   |                       | VALOR CORRENTE             |                               |
| META DE RESULTADO NOMINAL FIXADA NO ANEXO DE METAS FISCAIS DA LDO P/O EXERCÍCIO DE REFERÊNCIA |                       | 1.596.063,55               |                               |

FONTE: PRONIM RF - Responsabilidade Fiscal, Departamento de Gestão Contábil, 22/Nov/2017, 14h e 03m.

  
Eneid Wichoski  
CRC - 054174/0-1 PR  
CPF 706.500.049-49

  
Lucimara Bernardi  
Coord. de Controle Interno  
Portaria nº. 006/2017





# DIÁRIO OFICIAL

## PREFEITURA MUNICIPAL DE CÉU AZUL

[www.ceuazul.pr.gov.br](http://www.ceuazul.pr.gov.br)

QUINTA-FEIRA, 23/11/2017

ANO: VII Nº: 1745 EDIÇÃO DE HOJE: 43 PÁGINA(S)

### ATOS DO PODER EXECUTIVO

### DEMONSTRATIVO DO RESULTADO PRIMÁRIO

Página: 1 de 2

Prefeitura Municipal de Ceu Azul-PR  
Relatório Resumido da Execução Orçamentária  
Demonstrativo do Resultado Primário  
Orçamentos Fiscal e da Seguridade Social  
Janeiro a Outubro 2017/Bimestre Setembro-Outubro

RREO - ANEXO VI(LRF, art. 53, inciso III)

RS 1,00

| RECEITAS PRIMÁRIAS                                     | PREVISÃO ATUALIZADA | RECEITAS REALIZADAS  |                      |
|--|---------------------|----------------------|----------------------|
|  |                     | Até o Bimestre/ 2017 | Até o Bimestre/ 2016 |
| <b>RECEITAS PRIMÁRIAS CORRENTES(I)</b>                 | 45.089.839,23       | 33.322.315,76        | 30.252.143,74        |
| <b>RECEITA TRIBUTÁRIA</b>                              | 5.183.424,58        | 4.337.455,32         | 3.825.876,11         |
| IPTU   | 444.213,14          | 326.830,65           | 421.899,72           |
| ISS  | 2.692.397,17        | 2.189.105,43         | 1.902.330,71         |
| ITBI   | 599.240,20          | 495.205,94           | 390.557,21           |
| IRRF   | 560.727,24          | 537.009,78           | 469.522,96           |
| Outras Receitas Tributárias                            | 886.846,83          | 789.303,52           | 641.565,51           |
| <b>Receita de Contribuição</b>                         | 527.397,44          | 456.369,34           | 454.708,89           |
| Receita Previdenciária                                 | -                   | -                    | -                    |
| Outras Contribuições                                   | 527.397,44          | 456.369,34           | 454.708,89           |
| <b>Receita Patrimonial Líquida</b>                     | 27.462,94           | 3.340,00             | 290.889,39           |
| Receita Patrimonial                                    | 526.362,00          | 387.751,70           | 906.936,60           |
| (-)Aplicações Financeiras                              | 498.899,06          | 384.411,70           | 616.047,21           |
| <b>Transferências Correntes</b>                        | 38.508.353,42       | 28.052.376,29        | 25.209.373,71        |
| Cota-Parte do FPM                                      | 10.318.848,66       | 7.461.445,50         | 6.739.212,02         |
| Cota-Parte do IPVA                                     | 1.268.068,41        | 1.186.732,84         | 1.143.163,03         |
| Cota-Parte do ICMS                                     | 17.054.868,44       | 12.573.838,49        | 11.116.061,85        |
| Convênios  | -                   | -                    | -                    |
| Outras Transferências Correntes                        | 9.866.567,91        | 6.830.359,46         | 6.210.936,81         |
| <b>Demais Receitas Correntes</b>                       | 860.520,79          | 472.774,81           | 471.295,64           |
| Dívida Ativa   | 518.687,34          | 274.265,42           | 357.314,55           |
| Diversas Receitas Correntes                            | 341.833,45          | 198.509,39           | 113.981,09           |
| <b>RECEITAS DE CAPITAL(II)</b>                         | 3.388.466,33        | 2.887.667,69         | 2.398.192,59         |
| Operações de Crédito(III)                              | 1.413.038,63        | 1.011.826,59         | 169.593,35           |
| Amortização de Empréstimos(IV)                         | -                   | -                    | -                    |
| Alienação de Bens(V)                                   | 201.591,85          | 142.682,43           | 162.572,93           |
| Transferências de Capital                              | 1.773.835,85        | 1.733.158,67         | 2.066.026,31         |
| Convênios  | -                   | -                    | -                    |
| Outras Transferências de Capital                       | 1.773.835,85        | 1.733.158,67         | 2.066.026,31         |
| Outras Receitas de Capital                             | -                   | -                    | -                    |
| <b>RECEITAS PRIMÁRIAS DE CAPITAL(VI)=(II-III-IV-V)</b> | 1.773.835,85        | 1.733.158,67         | 2.066.026,31         |
| <b>RECEITA PRIMÁRIA TOTAL(VII)=(I+VI)</b>              | 46.863.675,08       | 35.055.474,43        | 32.318.170,05        |



Diário Oficial Assinado Eletronicamente com Certificado Padrão ICP-Brasil e Protocolado com Carimbo de Tempo SCT de acordo com a Medida Provisória 2200-2 do Art. 10º de 24.08.01 da ICP-Brasil

Arquivo Assinado Digitalmente por JURACI GALLON.  
A Prefeitura Municipal de Céu Azul da garantia da autenticidade deste documento, desde que visualizado através de <http://www.ceuazul.pr.gov.br> no link Diário Oficial.

[Início](#)



# DIÁRIO OFICIAL

## PREFEITURA MUNICIPAL DE CÉU AZUL

[www.ceuazul.pr.gov.br](http://www.ceuazul.pr.gov.br)

QUINTA-FEIRA, 23/11/2017

ANO: VII Nº: 1745 EDIÇÃO DE HOJE: 43 PÁGINA(S)

### ATOS DO PODER EXECUTIVO

Página: 2 de 2

Prefeitura Municipal de Ceu Azul-PR  
Relatório Resumido da Execução Orçamentária  
**Demonstrativo do Resultado Primário**  
Orçamentos Fiscal e da Seguridade Social  
Janeiro a Outubro 2017/Bimestre Setembro-Outubro

RREO - ANEXO VI(LRF, art. 53, inciso III)

R\$ 1,00

| DESPESAS PRIMÁRIAS   | DOTAÇÃO ATUALIZADA | DESPESAS EMPENHADAS     |                         | DESPESAS LIQUIDADAS     |                         |
|--|--------------------|-------------------------|-------------------------|-------------------------|-------------------------|
|  |                    | Até o Bimestre/<br>2017 | Até o Bimestre/<br>2016 | Até o Bimestre/<br>2017 | Até o Bimestre/<br>2016 |
| DESPESAS CORRENTES(VIII)   | 46.088.569,32      | 33.603.254,65           | 31.674.650,01           | 31.894.817,09           | 30.328.786,41           |
| DESPESAS PRIMÁRIAS   | DOTAÇÃO ATUALIZADA | DESPESAS EMPENHADAS     |                         | DESPESAS LIQUIDADAS     |                         |
|  |                    | Até o Bimestre/<br>2017 | Até o Bimestre/<br>2016 | Até o Bimestre/<br>2017 | Até o Bimestre/<br>2016 |
| Pessoal e Encargos Sociais   | 24.768.585,32      | 18.089.613,87           | 17.177.811,25           | 18.088.420,71           | 17.145.764,11           |
| Juros e Encargos da Dívida(IX)   | 272.476,81         | 211.939,55              | 193.501,16              | 211.939,55              | 193.501,16              |
| Outras Despesas Correntes  | 21.047.507,19      | 15.301.701,23           | 14.303.337,60           | 13.594.456,83           | 12.989.521,14           |
| DESPESAS PRIMÁRIAS CORRENTES(X)=(VIII-IX)  | 45.816.092,51      | 33.391.315,10           | 31.481.148,85           | 31.682.877,54           | 30.135.285,25           |
| DESPESAS DE CAPITAL(XI)  | 5.748.851,87       | 2.637.329,55            | 3.915.605,84            | 1.909.023,44            | 2.211.826,54            |
| Investimentos  | 5.133.013,10       | 2.136.640,15            | 3.413.973,73            | 1.408.334,04            | 1.710.194,43            |
| Inversões Financeiras  | -                  | -                       | -                       | -                       | -                       |
| Concessão de Empréstimos(XII)  | -                  | -                       | -                       | -                       | -                       |
| Aquisição Título de Capital Integralizado(XIII)  | -                  | -                       | -                       | -                       | -                       |
| Demais Inversões Financeiras   | -                  | -                       | -                       | -                       | -                       |
| Amortização da Dívida(XIV)   | 615.838,77         | 500.689,40              | 501.632,11              | 500.689,40              | 501.632,11              |
| DESPESAS PRIMÁRIAS DE CAPITAL(XV)=(XI-XII-XIII-XIV)  | 5.133.013,10       | 2.136.640,15            | 3.413.973,73            | 1.408.334,04            | 1.710.194,43            |
| RESERVA DE CONTINGÊNCIA(XVI)   | 35,59              | -                       | -                       | -                       | -                       |
| RESERVA DO RPPS(XVII)  | -                  | -                       | -                       | -                       | -                       |
| DESPESA PRIMÁRIA TOTAL(XVIII)=(X+XV+XVI+XVII)  | 50.949.141,20      | 35.527.955,25           | 34.895.122,58           | 33.091.211,58           | 31.845.479,68           |
| RESULTADO PRIMÁRIO(XIX)=(VII-XVIII)  | -4.085.466,12      | -472.480,82             | -2.576.952,53           | 1.964.262,85            | 472.690,37              |
| SALDOS DE EXERCÍCIOS ANTERIORES  |                    |                         |                         | 2.860.252,16            |                         |
| DISCRIMINAÇÃO DA META FISCAL   |                    |                         |                         | VL. CORRENTE            |                         |
| META DE RESULTADO PRIMÁRIO FIXADA NO ANEXO DE METAS FISCAIS DA LDO P/O EXERCÍCIO DE REFERÊNCIA |                    |                         |                         | -49.141,85              |                         |

FONTE: PRONIM RF - Responsabilidade Fiscal, Departamento de Gestão Contábil, 22/Nov/2017, 14h e 11m.

  
**Eneida Wichoski**  
CRC - 054174/0-1 PR  
CPF 706.500.049-49

  
**Lucimara Bernardi**  
Coord. de Controle Interno  
Portaria nº. 006/2017

  
**Cezário Bernardino**  
Gestor de Recursos Humanos  
Gestão 2017 - 2020



Diário Oficial Assinado Eletronicamente com Certificado Padrão ICP-Brasil e Protocolado com Carimbo de Tempo SCT de acordo com a Medida Provisória 2200-2 do Art. 10º de 24.08.01 da ICP-Brasil

Arquivo Assinado Digitalmente por JURACI GALLON.  
A Prefeitura Municipal de Ceu Azul da garantia da autenticidade deste documento, desde que visualizado através de <http://www.ceuazul.pr.gov.br> no link Diário Oficial.

[Início](#)



# DIÁRIO OFICIAL

PREFEITURA MUNICIPAL DE CÉU AZUL

[www.ceuazul.pr.gov.br](http://www.ceuazul.pr.gov.br)

QUINTA-FEIRA, 23/11/2017

ANO: VII Nº: 1745 EDIÇÃO DE HOJE: 43 PÁGINA(S)

## ATOS DO PODER EXECUTIVO

### DEMONSTRATIVO DOS RESTOS A PAGAR POR PODER E ÓRGÃO

Página: 1 de 1

Prefeitura Municipal de Ceu Azul - PR  
Relatório Resumido da Execução Orçamentária  
Demonstrativo dos Restos a Pagar por Poder e Órgão  
Orçamentos Fiscal e da Seguridade Social  
Janeiro a Outubro 2017/Bimestre Setembro-Outubro

RREO - ANEXO 7 (LRF, art.53, inciso V)

R\$ 1,00

| PODER/ÓRGÃO                                    | RESTOS A PAGAR PROCESSADOS E NÃO PROCESSADOS<br>LIQUIDADOS EM EXERCÍCIOS ANTERIORES |                           |            |               |           | RESTOS A PAGAR NÃO PROCESSADOS |                           |              |              |               | Saldo Total  |              |
|--|---|---------------------------|------------|---------------|-----------|--------------------------------|---------------------------|--------------|--------------|---------------|--------------|--------------|
|  | Inscritos   |                           | Pagos      | Cancelados    | Saldo     | Inscritos                      |                           | Liquidados   | Pagos        | Cancelados    |              | Saldo        |
|  | Em Exercícios Anteriores  | Em 31 de dezembro de 2016 |            |               |           | Em Exercícios Anteriores       | Em 31 de dezembro de 2016 |              |              |               |              |              |
| (a)  | (b)   | (c)                       | (d)        | e=(a+b)-(c+d) | (f)       | (g)                            | (h)                       | (i)          | (j)          | k=(f+g)-(i+j) | L=(e+k)      |              |
| RESTOS A PAGAR[EXCETO INTRA-ORÇAMENTÁRIOS] (I) | 64.179,55   | 417.540,66                | 468.843,21 | -             | 12.877,00 | 2.519.318,86                   | 1.997.755,89              | 2.327.095,06 | 2.132.718,00 | 39.953,76     | 2.344.402,99 | 2.357.279,99 |
| PODER EXECUTIVO                                | 64.179,55   | 417.540,66                | 468.843,21 | -             | 12.877,00 | 2.519.318,86                   | 1.968.917,25              | 2.298.256,42 | 2.103.879,36 | 39.953,76     | 2.344.402,99 | 2.357.279,99 |
| PODER LEGISLATIVO                              | -   | -                         | -          | -             | -         | -                              | 28.838,64                 | 28.838,64    | 28.838,64    | -             | -            | -            |
| Poder Legislativo                              | -   | -                         | -          | -             | -         | -                              | 28.838,64                 | 28.838,64    | 28.838,64    | -             | -            | -            |
| TOTAL (III) = (I+II)                           | 64.179,55   | 417.540,66                | 468.843,21 | -             | 12.877,00 | 2.519.318,86                   | 1.997.755,89              | 2.327.095,06 | 2.132.718,00 | 39.953,76     | 2.344.402,99 | 2.357.279,99 |

FONTE: PRONIM RF - Responsabilidade Fiscal, Departamento de Gestão Contábil, 22/Nov/2017, 14h e 15m.

  
Eneid Wichoski  
CRC - 054174/0-1 PR  
CPF 706.500.049-49

  
Lucimara Bernardi  
Coord. de Controle Interno  
Portaria nº. 006/2017



Diário Oficial Assinado Eletronicamente com Certificado Padrão ICP-Brasil e Protocolado com Carimbo de Tempo SCT de acordo com a Medida Provisória 2200-2 do Art. 10º de 24.08.01 da ICP-Brasil

Arquivo Assinado Digitalmente por JURACI GALLON.  
A Prefeitura Municipal de Ceu Azul da garantia da autenticidade deste documento, desde que visualizado através de <http://www.ceuazul.pr.gov.br> no link Diário Oficial.

[Início](#)



# DIÁRIO OFICIAL

## PREFEITURA MUNICIPAL DE CÉU AZUL

[www.ceuazul.pr.gov.br](http://www.ceuazul.pr.gov.br)

QUINTA-FEIRA, 23/11/2017

ANO: VII Nº: 1745 EDIÇÃO DE HOJE: 43 PÁGINA(S)

### ATOS DO PODER EXECUTIVO

## DEMONSTRATIVO DAS RECEITAS E DESPESAS COM MANUTENÇÃO E DESENVOLVIMENTO DO ENSINO

Página: 1 de 6

Prefeitura Municipal de Ceu Azul - PR  
Relatório Resumido da Execução Orçamentária  
Demonstrativo das Receitas e Despesas com Manutenção e Desenvolvimento do Ensino - MDE  
Orçamentos Fiscal e da Seguridade Social  
Janeiro a Outubro 2017/Bimestre Setembro-Outubro

RREO - ANEXO 8 (LDB, art. 72)

RS 1,00

| RECEITA RESULTANTE DE IMPOSTOS (caput do art. 212 da Constituição)                        | RECEITAS DO ENSINO |                         |                     |                 |
|---|--------------------|-------------------------|---------------------|-----------------|
|   | PREVISÃO INICIAL   | PREVISÃO ATUALIZADA (a) | RECEITAS REALIZADAS |                 |
|   |                    |                         | Até o Bimestre (b)  | % (c)=(b/a)x100 |
| 1-RECEITAS DE IMPOSTOS  | 4.605.566,48       | 4.605.566,48            | 3.755.162,61        | 81,54           |
| 1.1-Receita Resultante do Imposto sobre a Propriedade Predial e Territorial Urbana - IPTU | 710.136,41         | 710.136,41              | 481.107,01          | 67,75           |
| 1.1.1-IPTU  | 444.213,14         | 444.213,14              | 326.830,65          | 73,58           |
| 1.1.2-Multas, Juros de Mora, Dívida Ativa e Outros Encargos do IPTU                       | 265.923,27         | 265.923,27              | 154.276,36          | 58,02           |
| 1.2-Receita Resultante do Imposto sobre Transmissão Inter Vivos - ITBI                    | 600.036,02         | 600.036,02              | 495.205,94          | 82,53           |
| 1.2.1-ITBI  | 599.240,20         | 599.240,20              | 495.205,94          | 82,64           |
| 1.2.2-Multas, Juros de Mora, Dívida Ativa e Outros Encargos do ITBI                       | 795,82             | 795,82                  | -                   | -               |
| 1.3-Receita Resultante do Imposto sobre Serviços de Qualquer Natureza - ISS               | 2.734.666,81       | 2.734.666,81            | 2.241.839,88        | 81,98           |
| 1.3.1-ISS   | 2.692.397,17       | 2.692.397,17            | 2.189.105,43        | 81,31           |
| 1.3.2- Multas, Juros de Mora, Dívida Ativa e Outros Encargos do ISS                       | 42.269,64          | 42.269,64               | 52.734,45           | 124,76          |
| 1.4-Receita Resultante do Imposto de Renda Retido na Fonte - IRRF                         | 560.727,24         | 560.727,24              | 537.009,78          | 95,77           |
| 1.5-Receita Resultante do Imposto Territorial Rural - ITR (CF, art. 153, §4º, inciso III) | -                  | -                       | -                   | -               |
| 1.5.1-ITR   | -                  | -                       | -                   | -               |
| 1.5.2-Multas, Juros de Mora, Dívida Ativa e Outros Encargos do ITR                        | -                  | -                       | -                   | -               |
| 2-RECEITAS DE TRANSFERÊNCIAS CONSTITUCIONAIS E LEGAIS                                     | 36.599.174,07      | 36.599.174,07           | 26.864.777,47       | 73,40           |
| 2.1-Cota-Parte FPM  | 12.757.144,82      | 12.757.144,82           | 9.205.299,79        | 72,16           |
| 2.1.1-Parcela referente à CF, art. 159, I, alínea b                                       | 12.191.480,80      | 12.191.480,80           | 8.719.273,12        | 71,52           |
| 2.1.2-Parcela referente à CF, art. 159, I, alínea d                                       | 385.664,02         | 385.664,02              | -                   | -               |
| 2.1.3-Parcela referente à CF, art. 159, I, alínea e                                       | 180.000,00         | 180.000,00              | 486.026,67          | 270,01          |
| 2.2-Cota-Parte ICMS   | 21.318.585,55      | 21.318.585,55           | 15.717.297,87       | 73,73           |
| 2.3-ICMS-Desoneração - LC. nº 87/1996   | 273.080,20         | 273.080,20              | 104.962,00          | 38,44           |
| 2.4-Cota-Parte IPI-Exportação   | 521.065,90         | 521.065,90              | 226.651,32          | 43,50           |
| 2.5-Cota-Parte ITR  | 144.212,09         | 144.212,09              | 127.150,42          | 88,17           |
| 2.6-Cota-Parte IPVA   | 1.585.085,51       | 1.585.085,51            | 1.483.416,07        | 93,59           |
| 2.7-Cota-Parte IOF-Ouro   | -                  | -                       | -                   | -               |
| 3-TOTAL DA RECEITA DE IMPOSTOS (1+2)  | 41.204.740,55      | 41.204.740,55           | 30.619.940,08       | 74,31           |



Diário Oficial Assinado Eletronicamente com Certificado Padrão ICP-Brasil e Protocolado com Carimbo de Tempo SCT de acordo com a Medida Provisória 2200-2 do Art. 10º de 24.08.01 da ICP-Brasil

Arquivo Assinado Digitalmente por JURACI GALLON.  
A Prefeitura Municipal de Ceu Azul da garantia da autenticidade deste documento, desde que visualizado através de <http://www.ceuazul.pr.gov.br> no link Diário Oficial.

[Início](#)



# DIÁRIO OFICIAL

## PREFEITURA MUNICIPAL DE CÉU AZUL

[www.ceuazul.pr.gov.br](http://www.ceuazul.pr.gov.br)

QUINTA-FEIRA, 23/11/2017

ANO: VII Nº: 1745 EDIÇÃO DE HOJE: 43 PÁGINA(S)

### ATOS DO PODER EXECUTIVO

Página: 2 de 6

Prefeitura Municipal de Ceu Azul - PR  
Relatório Resumido da Execução Orçamentária  
Demonstrativo das Receitas e Despesas com Manutenção e Desenvolvimento do Ensino - MDE  
Orçamentos Fiscal e da Seguridade Social  
Janeiro a Outubro 2017/Bimestre Setembro-Outubro

RREO - ANEXO 8 (LDB, art. 72)

R\$ 1,00

| RECEITAS ADICIONAIS PARA FINANCIAMENTO DO ENSINO  | PREVISÃO<br>INICIAL | PREVISÃO<br>ATUALIZADA<br>(a) | RECEITAS REALIZADAS   |                    |
|---|---------------------|-------------------------------|-----------------------|--------------------|
|   |                     |                               | Até o Bimestre<br>(b) | %<br>(c)=(b/a)x100 |
| 4 - RECEITA DA APLICAÇÃO FINANCEIRA DE OUTROS RECURSOS DE IMPOSTOS VINCULADOS AO ENSINO | 19.741,01           | 19.741,01                     | 7.370,48              | 37,34              |
| 5 - RECEITA DE TRANSFERÊNCIAS DO FNDE   | 626.644,13          | 626.644,13                    | 476.049,71            | 75,97              |
| 5.1 - Transferências do Salário-Educação  | 448.635,97          | 448.635,97                    | 364.901,60            | 81,34              |
| 5.2 - Transferências Diretas - PDDE   | -                   | -                             | -                     | -                  |
| 5.3 - Transferências Diretas - PNAE   | 178.008,16          | 178.008,16                    | 109.398,53            | 61,46              |
| 5.4 - Transferências Diretas - PNATE  | -                   | -                             | -                     | -                  |
| 5.5 - Outras Transferências do FNDE   | -                   | -                             | -                     | -                  |
| 5.6 - Aplicação Financeira dos Recursos do FNDE   | -                   | -                             | 1.749,58              | -                  |
| 6 - RECEITA DE TRANSFERÊNCIAS DE CONVÊNIOS  | 103.039,23          | 103.039,23                    | 38.209,84             | 37,08              |
| 6.1 - Transferências de Convênios   | 103.039,23          | 103.039,23                    | 38.209,84             | 37,08              |
| 6.2 - Aplicação Financeira dos Recursos de Convênios                                    | -                   | -                             | -                     | -                  |
| 7 - RECEITA DE OPERAÇÕES DE CRÉDITO   | -                   | 500.000,00                    | -                     | -                  |
| 8 - OUTRAS RECEITAS PARA FINANCIAMENTO DO ENSINO  | -                   | -                             | -                     | -                  |
| 9 - TOTAL DAS RECEITAS ADICIONAIS PARA FINANCIAMENTO DO ENSINO (4+5+6+7+8)              | 749.424,37          | 1.249.424,37                  | 521.630,03            | 41,75              |

#### FUNDEB

| RECEITAS DO FUNDEB  | PREVISÃO<br>INICIAL | PREVISÃO<br>ATUALIZADA<br>(a) | RECEITAS REALIZADAS   |                    |
|---|---------------------|-------------------------------|-----------------------|--------------------|
|   |                     |                               | Até o Bimestre<br>(b) | %<br>(c)=(b/a)x100 |
| 10 - RECEITAS DESTINADAS AO FUNDEB  | 7.206.702,01        | 7.206.702,01                  | 5.275.749,61          | 73,21              |
| 10.1 - Cota-Parte FPM Destinada ao FUNDEB-(20% de 2.1.1)                          | 2.438.296,16        | 2.438.296,16                  | 1.743.854,29          | 71,52              |
| 10.2 - Cota-Parte ICMS Destinada ao FUNDEB-(20% de 2.2)                           | 4.263.717,11        | 4.263.717,11                  | 3.143.459,38          | 73,73              |
| 10.3 - ICMS-Desoneração Destinada ao FUNDEB-(20% de 2.3)                          | 54.616,04           | 54.616,04                     | 20.992,40             | 38,44              |
| 10.4 - Cota-Parte IPI-Exportação Destinada ao FUNDEB-(20% de 2.4)                 | 104.213,18          | 104.213,18                    | 45.330,29             | 43,50              |
| 10.5 - Cota-Parte ITR ou ITR Arrecadado Destinados ao FUNDEB-(20% de (1.5 + 2.5)) | 28.842,42           | 28.842,42                     | 25.430,02             | 88,17              |
| 10.6 - Cota-Parte IPVA Destinada ao FUNDEB-(20% de 2.6)                           | 317.017,10          | 317.017,10                    | 296.683,23            | 93,59              |
| 11 - RECEITAS RECEBIDAS DO FUNDEB   | 4.806.112,55        | 4.806.112,55                  | 3.883.207,47          | 80,80              |
| 11.1 - Transferências de Recursos do FUNDEB                                       | 4.784.999,14        | 4.784.999,14                  | 3.870.647,32          | 80,89              |
| 11.2 - Complementação da União ao FUNDEB  | -                   | -                             | -                     | -                  |
| 11.3 - Receita de Aplicação Financeira dos Recursos do FUNDEB                     | 21.113,41           | 21.113,41                     | 12.560,15             | 59,49              |
| 12 - RESULTADO LÍQUIDO DAS TRANSFERÊNCIAS DO FUNDEB(11.1-10)                      | -2.421.702,87       | -2.421.702,87                 | -1.405.102,29         | 58,02              |

[SE RESULTADO LÍQUIDO DA TRANSFERÊNCIA (12) > 0] = ACRÉSCIMO RESULTANTE DAS TRANSFERÊNCIAS DO FUNDEB

[SE RESULTADO LÍQUIDO DA TRANSFERÊNCIA (12) < 0] = DECRÉSCIMO RESULTANTE DAS TRANSFERÊNCIAS DO FUNDEB



Diário Oficial Assinado Eletronicamente com Certificado Padrão ICP-Brasil e Protocolado com Carimbo de Tempo SCT de acordo com a Medida Provisória 2200-2 do Art. 10º de 24.08.01 da ICP-Brasil

Arquivo Assinado Digitalmente por JURACI GALLON.  
A Prefeitura Municipal de Céu Azul da garantia da autenticidade deste documento, desde que visualizado através de <http://www.ceuazul.pr.gov.br> no link Diário Oficial.

[Início](#)



# DIÁRIO OFICIAL

## PREFEITURA MUNICIPAL DE CÉU AZUL

[www.ceuazul.pr.gov.br](http://www.ceuazul.pr.gov.br)

QUINTA-FEIRA, 23/11/2017

ANO: VII Nº: 1745 EDIÇÃO DE HOJE: 43 PÁGINA(S)

### ATOS DO PODER EXECUTIVO

Página: 3 de 6

Prefeitura Municipal de Céu Azul - PR  
Relatório Resumido da Execução Orçamentária  
Demonstrativo das Receitas e Despesas com Manutenção e Desenvolvimento do Ensino - MDE  
Orçamentos Fiscal e da Seguridade Social  
Janeiro a Outubro 2017/Bimestre Setembro-Outubro

RREO - ANEXO 8 (LDB, art. 72) R\$ 1,00

| DESPESAS DO FUNDEB   | DOTAÇÃO INICIAL | DOTAÇÃO ATUALIZADA (d) | DESPESAS EMPENHADAS |                 | DESPESAS LIQUIDADAS |                 |
|--|-----------------|------------------------|---------------------|-----------------|---------------------|-----------------|
|  |                 |                        | Até o Bimestre (e)  | % (f)=(e/d)x100 | Até o Bimestre (g)  | % (h)=(g/d)x100 |
| 13-PAGAMENTO DOS PROFISSIONAIS DO MAGISTÉRIO   | 3.249.571,41    | 3.367.190,95           | 2.668.817,86        | 79,26           | 2.668.817,86        | 79,26           |
| 13.1-Com Educação Infantil   | -               | -                      | -                   | -               | -                   | -               |
| 13.2-Com Ensino Fundamental  | 3.249.571,41    | 3.367.190,95           | 2.668.817,86        | 79,26           | 2.668.817,86        | 79,26           |
| 14-OUTRAS DESPESAS   | 1.556.541,14    | 1.580.281,30           | 1.241.231,66        | 78,54           | 1.241.231,66        | 78,54           |
| 14.1-Com Educação Infantil   | 488.114,85      | 488.114,85             | 470.104,22          | 96,31           | 470.104,22          | 96,31           |
| 14.2-Com Ensino Fundamental  | 1.068.426,29    | 1.092.166,45           | 771.127,44          | 70,61           | 771.127,44          | 70,61           |
| 15-TOTAL DAS DESPESAS DO FUNDEB(13+14)   | 4.806.112,55    | 4.947.472,25           | 3.910.049,52        | 79,03           | 3.910.049,52        | 79,03           |
| DEDUÇÕES PARA FINS DE LIMITE DO FUNDEB   |                 |                        |                     |                 | VALOR               |                 |
| 16-RESTOS A PAGAR INSCRITOS NO EXERCÍCIO SEM DISPONIBILIDADE FINANCEIRA DE RECURSOS DO FUNDEB                  |                 |                        |                     |                 | -                   |                 |
| 16.1 - FUNDEB 60%  |                 |                        |                     |                 | -                   |                 |
| 16.2 - FUNDEB 40%  |                 |                        |                     |                 | -                   |                 |
| 17-DESPESAS CUSTEADAS COM O SUPERÁVIT FINANCEIRO, DO EXERCÍCIO ANTERIOR, DO FUNDEB                             |                 |                        |                     |                 | 141.359,70          |                 |
| 17.1 - FUNDEB 60%  |                 |                        |                     |                 | 117.619,54          |                 |
| 17.2 - FUNDEB 40%  |                 |                        |                     |                 | 23.740,16           |                 |
| 18-TOTAL DAS DEDUÇÕES CONSIDERADAS PARA FINS DE LIMITE DO FUNDEB (16+17)                                       |                 |                        |                     |                 | 141.359,70          |                 |
| INDICADORES DO FUNDEB  |                 |                        |                     |                 | VALOR               |                 |
| 19-TOTAL DAS DESPESAS DO FUNDEB PARA FINS DE LIMITE (15 - 18)  |                 |                        |                     |                 | 3.768.689,82        |                 |
| 19.1-Mínimo de 60% do FUNDEB na Remuneração do Magistério <sup>1</sup> (13 - (16.1 + 17.1)) / ((11) x 100) %   |                 |                        |                     |                 | 65,70               |                 |
| 19.2-Máximo de 40% em Despesa com MDE, que não Remuneração do Magistério (14 - (16.2 + 17.2)) / ((11) x 100) % |                 |                        |                     |                 | 31,35               |                 |
| 19.3-Máximo de 5% não Aplicado no Exercício (100 - (19.1 + 19.2)) %  |                 |                        |                     |                 | 2,95                |                 |



Diário Oficial Assinado Eletronicamente com Certificado Padrão ICP-Brasil e Protocolado com Carimbo de Tempo SCT de acordo com a Medida Provisória 2200-2 do Art. 10º de 24.08.01 da ICP-Brasil

Arquivo Assinado Digitalmente por JURACI GALLON.  
A Prefeitura Municipal de Céu Azul da garantia da autenticidade deste documento, desde que visualizado através de <http://www.ceuazul.pr.gov.br> no link Diário Oficial.

[Início](#)





# DIÁRIO OFICIAL

## PREFEITURA MUNICIPAL DE CÉU AZUL

[www.ceuazul.pr.gov.br](http://www.ceuazul.pr.gov.br)

QUINTA-FEIRA, 23/11/2017

ANO: VII Nº: 1745 EDIÇÃO DE HOJE: 43 PÁGINA(S)

### ATOS DO PODER EXECUTIVO

Página: 4 de 6

Prefeitura Municipal de Ceu Azul - PR  
Relatório Resumido da Execução Orçamentária  
Demonstrativo das Receitas e Despesas com Manutenção e Desenvolvimento do Ensino - MDE  
Orçamentos Fiscal e da Seguridade Social  
Janeiro a Outubro 2017/Bimestre Setembro-Outubro

RREO - ANEXO 8 (LDB, art. 72) R\$ 1,00

| CONTROLE DA UTILIZAÇÃO DE RECURSOS NO EXERCÍCIO SUBSEQUENTE                          | VALOR      |
|--|------------|
| 20-RECURSOS RECEBIDOS DO FUNDEB EM 2016 QUE NÃO FORAM UTILIZADOS                     | 141.359,70 |
| 21-DESPESAS CUSTEADAS COM O SALDO DO ITEM 20 ATÉ O 1º TRIMESTRE DE 2017 <sup>1</sup> | 141.359,70 |

#### MANUTENÇÃO E DESENVOLVIMENTO DO ENSINO - DESPESAS CUSTEADAS COM A RECEITA RESULTANTE DE IMPOSTOS E RECURSOS DO FUNDEB

| DESPESAS COM AÇÕES TÍPICAS DE MDE                                  | DOTAÇÃO INICIAL | DOTAÇÃO ATUALIZADA<br>(d) | DESPESAS EMPENHADAS   |                    | DESPESAS LIQUIDADAS   |                    |
|--|-----------------|---------------------------|-----------------------|--------------------|-----------------------|--------------------|
|  |                 |                           | Até o Bimestre<br>(e) | %<br>(f)=(e/d)x100 | Até o Bimestre<br>(g) | %<br>(h)=(g/d)x100 |
| 22-EDUCAÇÃO INFANTIL   | 3.485.917,51    | 4.570.702,50              | 3.765.427,33          | 82,38              | 3.560.146,14          | 77,89              |
| 22.1-Creche  | 2.789.609,47    | 3.552.894,46              | 2.958.617,57          | 83,27              | 2.764.524,55          | 77,81              |
| 22.1.1-Despesas Custeadas com Recursos do FUNDEB                   | 488.114,85      | 488.114,85                | 470.104,22            | 96,31              | 470.104,22            | 96,31              |
| 22.1.2-Despesas Custeadas com Outros Recursos de Impostos          | 2.301.494,62    | 3.064.779,61              | 2.488.513,35          | 81,20              | 2.294.420,33          | 74,86              |
| 22.2-Pré-Escola  | 696.308,04      | 1.017.808,04              | 806.809,76            | 79,27              | 795.621,59            | 78,17              |
| 22.2.1-Despesas Custeadas com Recursos do FUNDEB                   | -               | -                         | -                     | -                  | -                     | -                  |
| 22.2.2-Despesas Custeadas com Outros Recursos de Impostos          | 696.308,04      | 1.017.808,04              | 806.809,76            | 79,27              | 795.621,59            | 78,17              |
| 23-ENSINO FUNDAMENTAL  | 8.194.455,85    | 8.022.815,55              | 6.178.456,98          | 77,01              | 6.054.542,20          | 75,47              |
| 23.1-Despesas Custeadas com Recursos do FUNDEB                     | 4.317.997,70    | 4.459.357,40              | 3.439.945,30          | 77,14              | 3.439.945,30          | 77,14              |
| 23.2-Despesas Custeadas com Outros Recursos de Impostos            | 3.876.458,15    | 3.563.458,15              | 2.738.511,68          | 76,85              | 2.614.596,90          | 73,37              |
| 24-ENSINO MÉDIO  | -               | -                         | -                     | -                  | -                     | -                  |
| 25-ENSINO SUPERIOR   | -               | -                         | -                     | -                  | -                     | -                  |
| 26-ENSINO PROFISSIONAL NÃO INTEGRADO AO ENSINO REGULAR             | -               | -                         | -                     | -                  | -                     | -                  |
| 27-OUTRAS  | -               | -                         | -                     | -                  | -                     | -                  |
| 28-TOTAL DAS DESPESAS COM AÇÕES TÍPICAS DE MDE (22+23+24+25+26+27) | 11.680.373,36   | 12.593.518,05             | 9.943.884,31          | 78,96              | 9.614.688,34          | 76,35              |



Diário Oficial Assinado Eletronicamente com Certificado Padrão ICP-Brasil e Protocolado com Carimbo de Tempo SCT de acordo com a Medida Provisória 2200-2 do Art. 10º de 24.08.01 da ICP-Brasil

Arquivo Assinado Digitalmente por JURACI GALLON.  
A Prefeitura Municipal de Céu Azul da garantia da autenticidade deste documento, desde que visualizado através de <http://www.ceuazul.pr.gov.br> no link Diário Oficial.

[Início](#)



# DIÁRIO OFICIAL

## PREFEITURA MUNICIPAL DE CÉU AZUL

[www.ceuazul.pr.gov.br](http://www.ceuazul.pr.gov.br)

QUINTA-FEIRA, 23/11/2017

ANO: VII Nº: 1745 EDIÇÃO DE HOJE: 43 PÁGINA(S)

### ATOS DO PODER EXECUTIVO

Página: 5 de 6

Prefeitura Municipal de Ceu Azul - PR  
Relatório Resumido da Execução Orçamentária  
Demonstrativo das Receitas e Despesas com Manutenção e Desenvolvimento do Ensino - MDE  
Orçamentos Fiscal e da Seguridade Social  
Janeiro a Outubro 2017/Bimestre Setembro-Outubro

| RREO - ANEXO 8 (LDB, art. 72)  |  | R\$ 1,00      |
|--|--|---------------|
| DEDUÇÕES CONSIDERADAS PARA FINS DE LIMITE CONSTITUCIONAL   |  | VALOR         |
| 29-RESULTADO LÍQUIDO DAS TRANSFERÊNCIAS DO FUNDEB = (12)   |  | -1.405.102,29 |
| 30-DESPESAS CUSTEADAS COM A COMPLEMENTAÇÃO DO FUNDEB NO EXERCÍCIO  |  | -             |
| 31-RECEITA DE APLICAÇÃO FINANCEIRA DOS RECURSOS DO FUNDEB ATÉ O BIMESTRE = (49)  |  | 12.560,15     |
| 32-DESPESAS CUSTEADAS COM O SUPERÁVIT FINANCEIRO, DO EXERCÍCIO ANTERIOR, DO FUNDEB   |  | 141.359,70    |
| 33-DESPESAS CUSTEADAS COM O SUPERÁVIT FINANCEIRO, DO EXERCÍCIO ANTERIOR DE OUTROS RECURSOS DE IMPOSTOS   |  | 180.407,57    |
| 34-RESTOS A PAGAR INSCRITOS NO EXERCÍCIO SEM DISPONIBILIDADE FINANCEIRA DE RECURSOS DE IMPOSTOS VINCULADOS AO ENSINO <sup>4</sup>              |  | -             |
| 35-CANCELAMENTO, NO EXERCÍCIO, DE RESTOS A PAGAR INSCRITOS COM DISPONIBILIDADE FINANCEIRA DE RECURSOS DE IMPOSTOS VINCULADOS AO ENSINO = (45j) |  | -             |
| 36-TOTAL DAS DEDUÇÕES CONSIDERADAS PARA FINS DE LIMITE CONSTITUCIONAL (29+30+31+32+33+34+35) <sup>6</sup>                                      |  | -1.070.774,87 |
| 37-TOTAL DAS DESPESAS PARA FINS DE LIMITE ((22+23) - (36)) <sup>6</sup>  |  | 10.685.463,21 |
| 38-PERCENTUAL DE APLICAÇÃO EM MDE SOBRE A RECEITA LÍQUIDA DE IMPOSTOS ((37)/(3)x100) <sup>6</sup> - LIMITE CONSTITUCIONAL 25% <sup>5</sup>     |  | 34,90         |

| OUTRAS INFORMAÇÕES PARA CONTROLE  |                      |               |                       |               |                     |               |
|---|----------------------|---------------|-----------------------|---------------|---------------------|---------------|
| OUTRAS DESPESAS CUSTEADAS COM RECEITAS ADICIONAIS PARA FINANCIAMENTO DO ENSINO                            | DOTAÇÃO              | DOTAÇÃO       | DESPESAS EMPENHADAS   |               | DESPESAS LIQUIDADAS |               |
|   | INICIAL              | ATUALIZADA    | Até o Bimestre        | %             | Até o Bimestre      | %             |
|   |                      | (d)           | (e)                   | (f)=(e/d)x100 | (g)                 | (h)=(g/d)x100 |
| 39-DESPESAS CUSTEADAS COM A APLICAÇÃO FINANCEIRA DE OUTROS RECURSOS DE IMPOSTOS VINCULADOS AO ENSINO      | -                    | -             | -                     | -             | -                   | -             |
| 40-DESPESAS CUSTEADAS COM A CONTRIBUIÇÃO SOCIAL DO SALÁRIO-EDUCAÇÃO                                       | 453.309,12           | 508.723,98    | 394.554,65            | 77,56         | 371.812,45          | 73,09         |
| 41-DESPESAS CUSTEADAS COM OPERAÇÕES DE CRÉDITO  | -                    | -             | -                     | -             | -                   | -             |
| 42-DESPESAS CUSTEADAS COM OUTRAS RECEITAS PARA FINANCIAMENTO DO ENSINO                                    | 462.471,50           | 502.895,42    | 329.866,42            | 65,59         | 289.518,59          | 57,57         |
| 43-TOTAL DAS OUTRAS DESPESAS CUSTEADAS COM RECEITAS ADICIONAIS PARA FINANCIAMENTO DO ENSINO (39+40+41+42) | 915.780,62           | 1.011.619,40  | 724.421,07            | 71,61         | 661.331,04          | 65,37         |
| 44-TOTAL GERAL DAS DESPESAS COM EDUCAÇÃO (28+43)  | 12.596.153,98        | 13.605.137,45 | 10.668.305,38         | 78,41         | 10.276.019,38       | 75,53         |
| RESTOS A PAGAR INSCRITOS COM DISPONIBILIDADE FINANCEIRA DE RECURSOS DE IMPOSTOS VINCULADOS AO ENSINO      | SALDO ATÉ O BIMESTRE |               | CANCELADO EM 2017 (i) |               |                     |               |
| 45-RESTOS A PAGAR DE DESPESAS COM MDE   |                      |               | -                     |               | -                   | -             |
| 45.1-Executadas com Recursos de Impostos Vinculados ao Ensino   |                      |               | -                     |               | -                   | -             |
| 45.2-Executadas com Recursos do FUNDEB  |                      |               | -                     |               | -                   | -             |



Diário Oficial Assinado Eletronicamente com Certificado Padrão ICP-Brasil e Protocolado com Carimbo de Tempo SCT de acordo com a Medida Provisória 2200-2 do Art. 10º de 24.08.01 da ICP-Brasil

Arquivo Assinado Digitalmente por JURACI GALLON.  
A Prefeitura Municipal de Céu Azul da garantia da autenticidade deste documento, desde que visualizado através de <http://www.ceuazul.pr.gov.br> no link Diário Oficial.

[Início](#)



# DIÁRIO OFICIAL

## PREFEITURA MUNICIPAL DE CÉU AZUL

[www.ceuazul.pr.gov.br](http://www.ceuazul.pr.gov.br)

QUINTA-FEIRA, 23/11/2017

ANO: VII Nº: 1745 EDIÇÃO DE HOJE: 43 PÁGINA(S)

### ATOS DO PODER EXECUTIVO

Página: 6 de 6

Prefeitura Municipal de Ceu Azul - PR  
Relatório Resumido da Execução Orçamentária  
Demonstrativo das Receitas e Despesas com Manutenção e Desenvolvimento do Ensino - MDE  
Orçamentos Fiscal e da Seguridade Social  
Janeiro a Outubro 2017/Bimestre Setembro-Outubro

RREO - ANEXO 8 (LDB, art. 72)

R\$ 1,00

| CONTROLE DA DISPONIBILIDADE FINANCEIRA                            | FUNDEB       | SALÁRIO EDUCAÇÃO |
|---|--------------|------------------|
| 46-DISPONIBILIDADE FINANCEIRA EM 31 DE DEZEMBRO DE 2016           | 195.683,96   | 63.352,44        |
| 47-(+)INGRESSO DE RECURSOS ATÉ O BIMESTRE                         | 3.870.647,32 | 364.901,60       |
| 48-(-)PAGAMENTOS EFETUADOS ATÉ O BIMESTRE                         | 3.906.033,72 | 376.203,47       |
| 48.1 Orçamento do Exercício                                       | 3.851.709,46 | 371.200,59       |
| 48.2 Restos a Pagar   | 54.324,26    | 5.002,88         |
| 49-(+)RECEITA DE APLICAÇÃO FINANCEIRA DOS RECURSOS ATÉ O BIMESTRE | 12.560,15    | -                |
| 50-(-)DISPONIBILIDADE FINANCEIRA ATÉ O BIMESTRE                   | 172.857,71   | 52.050,57        |
| 51-(+)Ajustes   | -            | -                |
| 51.1 Retenções  | -            | -                |
| 51.2 Conciliação Bancária   | -            | -                |
| 52-(-)SALDO FINANCEIRO CONCILIADO                                 | 172.857,71   | 52.050,57        |

FONTE: PRONIM RF - Responsabilidade Fiscal, Departamento de Gestão Contábil, 22/Nov/2017, 14h e 20m.

<sup>1</sup>Limites mínimos anuais a serem cumpridos no encerramento do exercício.

<sup>2</sup>Art. 21, § 2º, Lei 11.494/2007: "Até 5% dos recursos recebidos à conta dos Fundos, inclusive relativos à complementação da União recebidos nos termos do § 1º do art. 6º desta Lei, poderão ser utilizados no 1º trimestre do exercício imediatamente subsequente, mediante abertura de crédito adicional."

<sup>3</sup>Caput do artigo 212 da CF/1988.


<sup>4</sup>Os valores referentes à parcela dos Restos a Pagar inscritos sem disponibilidade financeira vinculada à educação deverão ser informados somente no RREO do último bimestre do exercício.

<sup>5</sup>Limites mínimos anuais a serem cumpridos no encerramento do exercício, no âmbito de atuação prioritária, conforme LDB, art. 11, V.

<sup>6</sup>Nos cinco primeiros bimestres do exercício o acompanhamento poderá ser feito com base na despesa empenhada ou na despesa liquidada. No último bimestre do exercício, o valor deverá corresponder ao total da despesa empenhada

  
Eneide Wichoski  
CRC - 054174/0-1 PR  
CPF 796.500.048-48

  
Lucimara Bernardi  
Coord. de Controle Interno  
Portaria nº. 006/2017



Diário Oficial Assinado Eletronicamente com Certificado Padrão ICP-Brasil e Protocolado com Carimbo de Tempo SCT de acordo com a Medida Provisória 2200-2 do Art. 10º de 24.08.01 da ICP-Brasil

Arquivo Assinado Digitalmente por JURACI GALLON.  
A Prefeitura Municipal de Ceu Azul da garantia da autenticidade deste documento, desde que visualizado através de <http://www.ceuazul.pr.gov.br> no link Diário Oficial.

[Início](#)



# DIÁRIO OFICIAL

PREFEITURA MUNICIPAL DE CÉU AZUL

[www.ceuazul.pr.gov.br](http://www.ceuazul.pr.gov.br)

QUINTA-FEIRA, 23/11/2017

ANO: VII Nº: 1745 EDIÇÃO DE HOJE: 43 PÁGINA(S)

## ATOS DO PODER EXECUTIVO

### DEMONSTRATIVO DAS RECEITAS DE OPERAÇÕES DE CRÉDITO E DESPESAS DE CAPITAL

Página: 1 de 1

Prefeitura Municipal de Ceu Azul - PR  
Relatório Resumido da Execução Orçamentária  
Demonstrativo das Receitas de Operações de Crédito e Despesas de Capital  
Orçamentos Fiscal e da Seguridade Social  
Janeiro a Outubro 2017/Bimestre Setembro-Outubro

| RREO - ANEXO 9 (LRF, art.53, § 1º, inciso I)                      |                              |                               |                                  | R\$ 1,00  |                                  |
|---|------------------------------|-------------------------------|----------------------------------|---|----------------------------------|
| RECEITAS  | PREVISÃO ATUALIZADA<br>(a)   | RECEITAS REALIZADAS<br>(b)    | SALDO NÃO REALIZADO<br>(c)=(a-b) |   |                                  |
| RECEITAS DE OPERAÇÕES DE CRÉDITO <sup>1</sup> (I)                 | 1.413.038,63                 | 1.011.826,59                  | 401.212,04                       |   |                                  |
| DESPESAS  | DOTAÇÃO<br>ATUALIZADA<br>(d) | DESPESAS<br>EMPENHADAS<br>(e) | DESPESAS<br>LIQUIDADAS           | DESPESAS<br>INSCRITAS EM RESTOS A<br>PAGAR NÃO<br>PROCESSADOS | SALDO NÃO EXECUTADO<br>(f)=(d-e) |
| DESPESAS DE CAPITAL   | 5.748.851,87                 | 2.637.329,55                  | 1.909.023,44                     |   | 3.111.522,32                     |
| (-)Incentivos Fiscais a Contribuinte                              |                              |                               |                                  |   |                                  |
| (-)Incentivos Fiscais a Contribuinte por Instituições Financeiras |                              |                               |                                  |   |                                  |
| DESPESAS DE CAPITAL LÍQUIDA (II)                                  | 5.748.851,87                 | 2.637.329,55                  | 1.909.023,44                     |   | 3.111.522,32                     |
| RESULTADO PARA APURAÇÃO DA REGRA DE OURO (III)=(I-II)             | -4.335.813,24                | -1.625.502,96                 | -                                | -   | -2.710.310,28                    |


FONTE: PRONIM RF - Responsabilidade Fiscal, Departamento de Gestão Contábil, 22/Nov/2017, 14h e 32m.

Notas:

<sup>1</sup> Operações de Crédito descritas na CF, art. 167, inciso III;

  
Eneida Wichoski  
CRC - 054174/0-1 PR  
CPF 706.500.049-49

  
Lucimara Bernardi  
Coord. de Controle Interno  
Portaria nº. 006/2017



Diário Oficial Assinado Eletronicamente com Certificado Padrão ICP-Brasil e Protocolado com Carimbo de Tempo SCT de acordo com a Medida Provisória 2200-2 do Art. 10º de 24.08.01 da ICP-Brasil

Arquivo Assinado Digitalmente por JURACI GALLON.  
A Prefeitura Municipal de Ceu Azul da garantia da autenticidade deste documento, desde que visualizado através de <http://www.ceuazul.pr.gov.br> no link Diário Oficial.

[Início](#)



# DIÁRIO OFICIAL

PREFEITURA MUNICIPAL DE CÉU AZUL

[www.ceuazul.pr.gov.br](http://www.ceuazul.pr.gov.br)

QUINTA-FEIRA, 23/11/2017

ANO: VII Nº: 1745 EDIÇÃO DE HOJE: 43 PÁGINA(S)

## ATOS DO PODER EXECUTIVO

### DEMONSTRATIVO DA PROJEÇÃO ATUARIAL DO REGIME PRÓPRIO DE PREVID DE SERVIDORES

Página: 1 de 1

Prefeitura Municipal de Ceu Azul - PR  
Relatório Resumido da Execução Orçamentária  
Demonstrativo da Projeção Atuarial do Regime Próprio de  
Previdência dos Servidores  
Orçamentos Fiscal e da Seguridade Social  
2017 a 2017

RREO – ANEXO 10 (LRF, art. 53, § 1º, inciso II)


R\$ 1,00

| EXERCÍCIO | RECEITAS<br>PREVIDENCIÁRIAS<br>(a) | DESPESAS<br>PREVIDENCIÁRIAS<br>(b) | RESULTADO<br>PREVIDENCIÁRIO<br>(c)=(a-b) | SALDO FINANCEIRO<br>DO EXERCÍCIO<br>(d) = ("d"exercício anterior)+(c) |
|-----------|------------------------------------|------------------------------------|--|---|
|           |                                    |                                    |  |   |

FONTE: PRONIM RF - Responsabilidade Fiscal, Departamento de Gestão Contábil, 22/Nov/2017, 14h e 40m.

  
**Eneid Wichoski**  
CRC - 054174/0-1 PR  
CPF 706.500.049-49

  
**Lucimara Bernardi**  
Coord. de Controle Interno  
Processo nº. 006/2017

  
**Celmaro Benamigo**  
Secretário Municipal  
Cargo 2017 - 2028



Diário Oficial Assinado Eletronicamente com Certificado Padrão ICP-Brasil e Protocolado com Carimbo de Tempo SCT de acordo com a Medida Provisória 2200-2 do Art. 10º de 24.08.01 da ICP-Brasil

Arquivo Assinado Digitalmente por JURACI GALLON.  
A Prefeitura Municipal de Céu Azul da garantia da autenticidade deste documento, desde que visualizado através de <http://www.ceuazul.pr.gov.br> no link Diário Oficial.

[Início](#)



# DIÁRIO OFICIAL

## PREFEITURA MUNICIPAL DE CÉU AZUL

[www.ceuazul.pr.gov.br](http://www.ceuazul.pr.gov.br)

QUINTA-FEIRA, 23/11/2017

ANO: VII Nº: 1745 EDIÇÃO DE HOJE: 43 PÁGINA(S)

### ATOS DO PODER EXECUTIVO

## DEMONSTRATIVO DA RECEITA DE ALIENAÇÃO DE ATIVOS E APLICAÇÃO DOS RECURSOS

Página: 1 de 1

Prefeitura Municipal de Ceu Azul - PR  
Relatório Resumido da Execução Orçamentária  
Demonstrativo da Receita de Alienação de Ativos e Aplicação dos Recursos  
Orçamentos Fiscal e da Seguridade Social  
Janeiro a Outubro/2017

RREO - ANEXO 11 (LRF, art. 53, § 1º, inciso III)


Em Reais

| RECEITAS                            | PREVISÃO ATUALIZADA<br>(a) | RECEITAS REALIZADAS<br>(b) | SALDO<br>(c)=(a-b) |
|-------------------------------------|----------------------------|----------------------------|--------------------|
| RECEITAS DE ALIENAÇÃO DE ATIVOS (I) | 210.036,57                 | 146.665,50                 | 63.371,07          |
| ALIENAÇÃO DE BENS MÓVEIS            | 153.121,95                 | 144.594,59                 | 8.527,36           |
| ALIENAÇÃO DE BENS IMÓVEIS           | 60.758,89                  | 2.159,39                   | 58.599,50          |

| DESPESAS   | DOTAÇÃO ATUALIZADA<br>(d) | DESPESAS<br>EMPENHADAS<br>(e) | DESPESAS<br>LIQUIDADAS | DESPESAS<br>PAGAS<br>(f) | DESPESAS<br>INSCRITAS EM RESTOS A<br>PAGAR NÃO PROCESSADOS | PAGAMENTO<br>DE RESTOS A PAGAR<br>(g) | SALDO<br>(h)=(d-e) |
|--|---------------------------|-------------------------------|------------------------|--------------------------|--|---------------------------------------|--------------------|
| APLICAÇÃO DOS RECURSOS DA ALIENAÇÃO DE ATIVOS (II) | 260.542,40                | 10.957,00                     | 10.079,00              | 10.079,00                | -  | -                                     | 249.585,40         |
| Despesas de Capital                                | 260.542,40                | 10.957,00                     | 10.079,00              | 10.079,00                | -  | -                                     | 249.585,40         |
| INVESTIMENTOS                                      | 260.542,40                | 10.957,00                     | 10.079,00              | 10.079,00                | -  | -                                     | 249.585,40         |
| INVERSÕES FINANCEIRAS                              | -                         | -                             | -                      | -                        | -  | -                                     | -                  |
| AMORTIZAÇÃO DA DÍVIDA / REFINANCIAMENTO DA DÍVIDA  | -                         | -                             | -                      | -                        | -  | -                                     | -                  |
| Despesas Correntes dos Regimes de Previdência      | -                         | -                             | -                      | -                        | -  | -                                     | -                  |
| Regime Próprio dos Servidores Públicos             | -                         | -                             | -                      | -                        | -  | -                                     | -                  |

| SALDO FINANCEIRO A APLICAR | 2016<br>(i) | 2017<br>(j) = (Ib - (If + Ig)) | SALDO ATUAL<br>(k) = (III + IIIj) |
|----------------------------|-------------|--------------------------------|-----------------------------------|
| VALOR (III)                | 48.758,19   | 136.586,50                     | 185.344,69                        |

FONTE: PRONIM RF - Responsabilidade Fiscal, Departamento de Gestão Contábil, 22/Nov/2017, 14h e 43m.

  
Eneid Wichoski  
CRC - 054174/0-1 PR  
CPF 706.500.049-49

  
Lucimara Bernardi  
Coord. de Controle Interno  
Portaria nº. 006/2017



Diário Oficial Assinado Eletronicamente com Certificado Padrão ICP-Brasil e Protocolado com Carimbo de Tempo SCT de acordo com a Medida Provisória 2200-2 do Art. 10º de 24.08.01 da ICP-Brasil

Arquivo Assinado Digitalmente por JURACI GALLON.  
A Prefeitura Municipal de Ceu Azul da garantia da autenticidade deste documento, desde que visualizado através de <http://www.ceuazul.pr.gov.br> no link Diário Oficial.

[Início](#)



# DIÁRIO OFICIAL

## PREFEITURA MUNICIPAL DE CÉU AZUL

[www.ceuazul.pr.gov.br](http://www.ceuazul.pr.gov.br)

QUINTA-FEIRA, 23/11/2017

ANO: VII Nº: 1745 EDIÇÃO DE HOJE: 43 PÁGINA(S)

### ATOS DO PODER EXECUTIVO

## DEMONSTRATIVO DAS RECEITAS E DESPESAS COM AÇÕES E SERVIÇOS PÚBLICOS DE SAÚDE

Página: 1 de 3

Prefeitura Municipal de Ceu Azul-PR  
Relatório Resumido da Execução Orçamentária  
DEMONSTRATIVO DAS RECEITAS E DESPESAS COM AÇÕES E SERVIÇOS PÚBLICOS DE SAÚDE  
Orçamentos Fiscal e da Seguridade Social  
Janeiro a Outubro 2017/Bimestre Setembro-Outubro

| RECEITAS PARA APURAÇÃO DA APLICAÇÃO EM AÇÕES E SERVIÇOS PÚBLICOS DE SAÚDE                          |  | PREVISÃO INICIAL | PREVISÃO ATUALIZADA (a) | RECEITAS REALIZADAS |               |
|--|--|------------------|-------------------------|---------------------|---------------|
|  |  |                  |                         | Até o Bimestre (b)  | % (b/a) x 100 |
| RECEITA DE IMPOSTOS LÍQUIDA (I)  |  | 4.605.566,48     | 4.605.566,48            | 3.755.162,61        | 81,54         |
| Imposto Predial e Territorial Urbano - IPTU  |  | 444.213,14       | 444.213,14              | 326.830,65          | 73,58         |
| Imposto sobre Transmissão de Bens Intervivos - ITBI  |  | 599.240,20       | 599.240,20              | 495.205,94          | 82,64         |
| Imposto sobre Serviços de Qualquer Natureza - ISS  |  | 2.692.397,17     | 2.692.397,17            | 2.189.105,43        | 81,31         |
| Imposto de Renda Retido na Fonte - IRRF  |  | 560.727,24       | 560.727,24              | 537.009,78          | 95,77         |
| Imposto Territorial Rural - ITR  |  | -                | -                       | -                   | -             |
| Multas, Juros de Mora e Outros Encargos dos Impostos   |  | 9.048,58         | 9.048,58                | 10.673,02           | 117,95        |
| Divida Ativa dos Impostos  |  | 266.792,60       | 266.792,60              | 125.791,38          | 47,15         |
| Multas, Juros de Mora e Outros Encargos da Divida Ativa  |  | 33.147,55        | 33.147,55               | 70.546,41           | 212,83        |
| RECEITA DE TRANSFERÊNCIAS CONSTITUCIONAIS E LEGAIS (II)  |  | 36.033.510,05    | 36.033.510,05           | 26.378.750,80       | 73,21         |
| Cota-Parte FPM   |  | 12.191.480,80    | 12.191.480,80           | 8.719.273,12        | 71,52         |
| Cota-Parte ITR   |  | 144.212,09       | 144.212,09              | 127.150,42          | 88,17         |
| Cota-Parte IPVA  |  | 1.585.085,51     | 1.585.085,51            | 1.483.416,07        | 93,59         |
| Cota-Parte ICMS  |  | 21.318.585,55    | 21.318.585,55           | 15.717.297,87       | 73,73         |
| Cota-Parte IPI-Exportação  |  | 521.065,90       | 521.065,90              | 226.651,32          | 43,50         |
| Compensações Financeiras Provenientes de Impostos e Transferências Constitucionais                 |  | 273.080,20       | 273.080,20              | 104.962,00          | 38,44         |
| Desoneração ICMS (LC-87/96)  |  | 273.080,20       | 273.080,20              | 104.962,00          | 38,44         |
| Outras   |  | -                | -                       | -                   | -             |
| TOTAL DAS RECEITAS PARA APURAÇÃO DA APLICAÇÃO EM AÇÕES E SERVIÇOS PÚBLICOS DE SAÚDE (III) = I + II |  | 40.639.076,53    | 40.639.076,53           | 30.133.913,41       | 74,15         |

| RECEITAS ADICIONAIS PARA FINANCIAMENTO DA SAÚDE         |  | PREVISÃO INICIAL | PREVISÃO ATUALIZADA (c) | RECEITAS REALIZADAS |               |
|---|--|------------------|-------------------------|---------------------|---------------|
|   |  |                  |                         | Até o Bimestre (d)  | % (d/c) x 100 |
| TRANSFERÊNCIA DE RECURSOS DO SISTEMA ÚNICO DE SAÚDE-SUS |  | 6.986.659,09     | 7.240.853,79            | 5.390.931,98        | 74,45         |
| Provenientes da União                                   |  | 2.106.366,41     | 2.360.561,11            | 1.444.784,66        | 61,21         |
| Provenientes dos Estados                                |  | 95.293,54        | 95.293,54               | 75.500,00           | 79,23         |
| Provenientes de Outros Municípios                       |  | 4.784.999,14     | 4.784.999,14            | 3.870.647,32        | 80,89         |
| Outras Receitas do SUS                                  |  | -                | -                       | -                   | -             |
| TRANSFERÊNCIAS VOLUNTÁRIAS                              |  | -                | -                       | -                   | -             |
| RECEITAS DE OPERAÇÕES DE CRÉDITO VINCULADAS À SAÚDE     |  | -                | -                       | -                   | -             |
| OUTRAS RECEITAS PARA FINANCIAMENTO DA SAÚDE             |  | 697,77           | 697,77                  | 1.186,30            | 170,01        |
| TOTAL RECEITAS ADICIONAIS PARA FINANCIAMENTO DA SAÚDE   |  | 6.987.356,86     | 7.241.551,56            | 5.392.118,28        | 74,46         |

| DESPESAS COM SAÚDE                 |  | DOTAÇÃO INICIAL | DOTAÇÃO ATUALIZADA (e) | DESPESAS EMPENHADAS |               | DESPESAS LIQUIDADAS |               |
|------------------------------------|--|-----------------|------------------------|---------------------|---------------|---------------------|---------------|
| (Por Grupo de Natureza da Despesa) |  |                 |                        | Até o Bimestre (f)  | % (f/e) x 100 | Até o Bimestre (g)  | % (g/e) x 100 |
| DESPESAS CORRENTES                 |  | 9.892.444,59    | 11.906.814,55          | 8.446.990,58        | 70,94         | 7.155.632,75        | 60,10         |
| Pessoal e Encargos Sociais         |  | 4.713.924,67    | 4.799.631,33           | 3.277.541,54        | 68,29         | 3.006.820,48        | 62,65         |
| Juros e Encargos da Divida         |  | -               | -                      | -                   | -             | -                   | -             |
| Outras Despesas Correntes          |  | 5.178.519,92    | 7.107.183,22           | 5.169.449,04        | 72,74         | 4.148.812,27        | 58,37         |
| DESPESAS DE CAPITAL                |  | 103.757,10      | 1.111.947,93           | 277.307,35          | 24,94         | 226.102,95          | 20,33         |
| Investimentos                      |  | 103.757,10      | 1.111.947,93           | 277.307,35          | 24,94         | 226.102,95          | 20,33         |
| Inversões Financeiras              |  | -               | -                      | -                   | -             | -                   | -             |
| Amortização da Divida              |  | -               | -                      | -                   | -             | -                   | -             |
| TOTAL DAS DESPESAS COM SAÚDE (IV)  |  | 9.996.201,69    | 13.018.762,48          | 8.724.297,93        | 67,01         | 7.381.735,70        | 56,70         |



Diário Oficial Assinado Eletronicamente com Certificado Padrão ICP-Brasil e Protocolado com Carimbo de Tempo SCT de acordo com a Medida Provisória 2200-2 do Art. 10º de 24.08.01 da ICP-Brasil

Arquivo Assinado Digitalmente por JURACI GALLON.  
A Prefeitura Municipal de Céu Azul da garantia da autenticidade deste documento, desde que visualizado através de <http://www.ceuazul.pr.gov.br> no link Diário Oficial.

[Início](#)



# DIÁRIO OFICIAL

## PREFEITURA MUNICIPAL DE CÉU AZUL

[www.ceuazul.pr.gov.br](http://www.ceuazul.pr.gov.br)

QUINTA-FEIRA, 23/11/2017

ANO: VII Nº: 1745 EDIÇÃO DE HOJE: 43 PÁGINA(S)

### ATOS DO PODER EXECUTIVO

Página: 2 de 3

Prefeitura Municipal de Ceu Azul-PR  
Relatório Resumido da Execução Orçamentária  
DEMONSTRATIVO DAS RECEITAS E DESPESAS COM AÇÕES E SERVIÇOS PÚBLICOS DE SAÚDE  
Orçamentos Fiscal e da Seguridade Social  
Janeiro a Outubro 2017/Bimestre Setembro-Outubro

| RREO - ANEXO 12 (LC 141/2012, art. 35)  |                     |                      |   |   |                            |                     | R\$ 1,00                      |
|---|---------------------|----------------------|---|---|----------------------------|---------------------|-------------------------------|
| DESPESAS COM SAÚDE NÃO COMPUTADAS PARA FINS DE APURAÇÃO DO PERCENTUAL MÍNIMO  | DOTAÇÃO INICIAL     | DOTAÇÃO ATUALIZADA   | DESPESAS EMPENHADAS                     |   | DESPESAS LIQUIDADAS        |                     |                               |
|   |                     |                      | Até o Bimestre (h)                      | % (h/IV f) x 100                                  | Até o Bimestre (i)         | % (i/IV g) x 100    |                               |
| DESPESAS COM INATIVOS E PENSIONISTAS  | -                   | -                    | -                                       | -   | -                          | -                   |                               |
| DESPESA COM ASSISTÊNCIA À SAÚDE QUE NÃO ATENDE AO PRINCÍPIO DE ACESSO UNIVERSAL   | -                   | -                    | -                                       | -   | -                          | -                   |                               |
| DESPESAS CUSTEADAS COM OUTROS RECURSOS  | 2.600.681,50        | 4.571.965,41         | 2.023.555,36                            | 23,19   | 1.744.172,30               | 23,63               |                               |
| Recursos de Transferência do Sistema Único de Saúde - SUS   | 2.571.702,85        | 4.453.945,79         | 1.959.582,66                            | 22,46   | 1.681.077,60               | 22,77               |                               |
| Recursos de Operações de Crédito  | -                   | -                    | -                                       | -   | -                          | -                   |                               |
| Outros Recursos   | 28.978,65           | 118.019,62           | 63.972,70                               | 0,73  | 63.094,70                  | 0,85                |                               |
| OUTRAS AÇÕES E SERVIÇOS NÃO COMPUTADOS  | -                   | -                    | -                                       | -   | -                          | -                   |                               |
| RESTOS A PAGAR NÃO PROCESSADOS INSCRITOS INDEVIDAMENTE NO EXERCÍCIO SEM DISPONIBILIDADE FINANCEIRA <sup>1</sup>   | -                   | -                    | -                                       | -   | -                          | -                   |                               |
| DESPESAS CUSTEADAS COM DISPONIBILIDADE DE CAIXA VINCULADA AOS RESTOS A PAGAR CANCELADOS <sup>2</sup>  | -                   | -                    | -                                       | -   | -                          | -                   |                               |
| DESPESAS CUSTEADAS COM RECURSOS VINCULADOS À PARCELA DO PERCENTUAL MÍNIMO QUE NÃO FOI APLICADA EM AÇÕES E SERVIÇOS DE SAÚDE EM EXERCÍCIOS ANTERIORES <sup>3</sup>   | -                   | -                    | -                                       | -   | -                          | -                   |                               |
| <b>TOTAL DAS DESPESAS COM NÃO COMPUTADAS (V)</b>  | <b>2.600.681,50</b> | <b>4.571.965,41</b>  | <b>2.023.555,36</b>                     | <b>23,19</b>                                      | <b>1.744.172,30</b>        | <b>23,63</b>        |                               |
| <b>TOTAL DAS DESPESAS COM AÇÕES E SERVIÇOS PÚBLICOS DE SAÚDE (VI) = (IV - V)</b>  | <b>7.395.520,19</b> | <b>8.446.797,07</b>  | <b>6.700.742,57</b>                     | <b>76,81</b>                                      | <b>5.637.563,40</b>        | <b>76,37</b>        |                               |
| PERCENTUAL DE APLICAÇÃO EM AÇÕES E SERVIÇOS PÚBLICOS DE SAÚDE SOBRE A RECEITA DE IMPOSTOS LÍQUIDA E TRANSFERÊNCIAS CONSTITUCIONAIS E LEGAIS (VII%) = (VII / IIIb x 100)* - LIMITE CONSTITUCIONAL 15% * e <sup>5</sup> |                     |                      |   |   |                            | 18,71               |                               |
| VALOR REFERENTE À DIFERENÇA ENTRE O VALOR EXECUTADO E O LIMITE MÍNIMO CONSTITUCIONAL [VII - (15 x IIIb) /100]*  |                     |                      |   |   |                            | 1.117.476,39        |                               |
| EXECUÇÃO DE RESTOS A PAGAR NÃO PROCESSADOS INSCRITOS COM DISPONIBILIDADE DE CAIXA   |                     |                      | INSCRITOS                               | CANCELADOS/PRESCRITOS                             | PAGOS                      | A PAGAR             | PARCELA CONSIDERADA NO LIMITE |
| Total   |                     |                      | -                                       | -   | -                          | -                   | -                             |
| CONTROLE DOS RESTOS A PAGAR CANCELADOS OU PRESCRITOS PARA FINS DE APLICAÇÃO DA DISPONIBILIDADE DE CAIXA CONFORME ARTIGO 24, §1º e 2º  |                     |                      | RESTOS A PAGAR CANCELADOS OU PRESCRITOS |   |                            |                     |                               |
|   |                     |                      | Saldo inicial                           | Despesas custeadas no exercício de referência (j) | Saldo Final (Não Aplicado) |                     |                               |
| Restos a Pagar Cancelados ou Prescritos em 2017   |                     |                      | 6.800,00                                | -   | 6.800,00                   |                     |                               |
| Restos a Pagar Cancelados ou Prescritos em 2016   |                     |                      | 27.977,49                               | -   | 27.977,49                  |                     |                               |
| Restos a Pagar Cancelados ou Prescritos em 2015   |                     |                      | 9.953,71                                | -   | 9.953,71                   |                     |                               |
| Restos a Pagar Cancelados ou Prescritos em 2014   |                     |                      | 1.054,82                                | -   | 1.054,82                   |                     |                               |
| Total (VIII)  |                     |                      | 45.786,02                               | -   | 45.786,02                  |                     |                               |
| CONTROLE DO VALOR REFERENTE AO PERCENTUAL MÍNIMO NÃO CUMPRIDO EM EXERCÍCIOS ANTERIORES PARA FINS DE APLICAÇÃO DOS RECURSOS VINCULADOS CONFORME ARTIGOS 25 E 26  |                     |                      | LIMITE NÃO CUMPRIDO                     |   |                            |                     |                               |
|   |                     |                      | Saldo Inicial                           | Despesas custeadas no exercício de referência (k) | Saldo Final (Não Aplicado) |                     |                               |
| Diferença de limite não cumprido em 2014  |                     |                      | 3.954.396,34                            | -   | 3.954.396,34               |                     |                               |
| Total (IX)  |                     |                      | 3.954.396,34                            | -   | 3.954.396,34               |                     |                               |
| DESPESAS COM SAÚDE (Por Subfunção)  | DOTAÇÃO INICIAL     | DOTAÇÃO ATUALIZADA   | DESPESAS EMPENHADAS                     |   | DESPESAS LIQUIDADAS        |                     |                               |
|   |                     |                      | Até o Bimestre (l)                      | % (l/Total l) x 100                               | Até o Bimestre (m)         | % (m/Total m) x 100 |                               |
| Atenção Básica  | 9.672.289,29        | 12.233.206,75        | 8.341.596,88                            | 95,61   | 7.039.956,65               | 95,37               |                               |
| Assistência Hospitalar e Ambulatorial   | -                   | -                    | -                                       | -   | -                          | -                   |                               |
| Suporte Profilático e Terapêutico   | -                   | -                    | -                                       | -   | -                          | -                   |                               |
| Vigilância Sanitária  | 182.001,39          | 643.644,72           | 309.853,21                              | 3,55  | 268.931,21                 | 3,64                |                               |
| Vigilância Epidemiológica   | -                   | -                    | -                                       | -   | -                          | -                   |                               |
| Alimentação e Nutrição  | -                   | -                    | -                                       | -   | -                          | -                   |                               |
| Outras Subfunções   | 141.911,01          | 141.911,01           | 72.847,84                               | 0,84  | 72.847,84                  | 0,99                |                               |
| <b>TOTAL</b>  | <b>9.996.201,69</b> | <b>13.018.762,48</b> | <b>8.724.297,93</b>                     | <b>100,00</b>                                     | <b>7.381.735,70</b>        | <b>100,00</b>       |                               |

FONTE: PRONIM RF - Responsabilidade Fiscal, Departamento de Gestão Contábil, 22/Nov/2017, 14h e 48m.

<sup>1</sup> Essa linha apresentará valor somente no Relatório Resumido da Execução Orçamentária do último bimestre do exercício.



Diário Oficial Assinado Eletronicamente com Certificado Padrão ICP-Brasil e Protocolado com Carimbo de Tempo SCT de acordo com a Medida Provisória 2200-2 do Art. 10º de 24.08.01 da ICP-Brasil

Arquivo Assinado Digitalmente por JURACI GALLON.  
A Prefeitura Municipal de Céu Azul da garantia da autenticidade deste documento, desde que visualizado através de <http://www.ceuazul.pr.gov.br> no link Diário Oficial.

[Início](#)





# DIÁRIO OFICIAL

PREFEITURA MUNICIPAL DE CÉU AZUL

[www.ceuazul.pr.gov.br](http://www.ceuazul.pr.gov.br)

QUINTA-FEIRA, 23/11/2017

ANO: VII Nº: 1745 EDIÇÃO DE HOJE: 43 PÁGINA(S)

## ATOS DO PODER EXECUTIVO


Página: 3 de 3

Prefeitura Municipal de Ceu Azul-PR  
Relatório Resumido da Execução Orçamentária  
DEMONSTRATIVO DAS RECEITAS E DESPESAS COM AÇÕES E SERVIÇOS PÚBLICOS DE SAÚDE  
Orçamentos Fiscal e da Seguridade Social  
Janeiro a Outubro 2017/Bimestre Setembro-Outubro


RREO - ANEXO 12 (LC 141/2012, art. 35)

R\$ 1,00

- <sup>2</sup> O valor apresentado na intercessão com a coluna "j" ou com a coluna "h" deverá ser o mesmo apresentado no "total j".
- <sup>3</sup> O valor apresentado na intercessão com a coluna "i" ou com a coluna "h" deverá ser o mesmo apresentado no "total K".
- <sup>4</sup> Limite anual mínimo a ser cumprido no encerramento do exercício. Deverá ser informado o limite estabelecido na Lei Orgânica do Município quando o percentual nela estabelecido for superior ao fixado na LC nº 141/2012
- <sup>5</sup> Durante o exercício esse valor servirá para o monitoramento previsto no art. 23 da LC 141/2012
- <sup>6</sup> Nos cinco primeiros bimestres do exercício o acompanhamento será feito com base na despesa liquidada. No último bimestre do exercício, o valor deverá corresponder ao total da despesa empenhada.

  
**Eneidi Wichoski**  
CRC 054174/0-1 PR  
CPF 706.500.049-49

  
**Lucimara Bernardi**  
Coord. de Controle Interno  
Portaria nº. 006/2017

  
**Celso de Souza**  
PREFEITO MUNICIPAL  
CPF nº 017 - 5028



Diário Oficial Assinado Eletronicamente com Certificado Padrão ICP-Brasil e Protocolado com Carimbo de Tempo SCT de acordo com a Medida Provisória 2200-2 do Art. 10º de 24.08.01 da ICP-Brasil

Arquivo Assinado Digitalmente por JURACI GALLON.  
A Prefeitura Municipal de Céu Azul da garantia da autenticidade deste documento, desde que visualizado através de <http://www.ceuazul.pr.gov.br> no link Diário Oficial.

[Início](#)



# DIÁRIO OFICIAL

PREFEITURA MUNICIPAL DE CÉU AZUL

[www.ceuazul.pr.gov.br](http://www.ceuazul.pr.gov.br)

QUINTA-FEIRA, 23/11/2017

ANO: VII Nº: 1745 EDIÇÃO DE HOJE: 43 PÁGINA(S)

## ATOS DO PODER EXECUTIVO

### DEMONSTRATIVO DAS DESPESAS DE CARÁTER CONTINUADO DERIVADAS DAS PARCERIAS PÚBLICO-PRIVADAS CONTRATADAS

Página: 1 de 1

Prefeitura Municipal de Ceu Azul-PR  
Relatório Resumido da Execução Orçamentária  
Demonstrativo das Despesas de Caráter Continuado Derivadas das Parcerias Público-Privadas  
Contratadas  
Orçamentos Fiscal e da Seguridade Social  
Janeiro a Dezembro/2017

Lei nº 11.079, de 30.12.2004, arts. 22, 25 e 28 - Anexo XII

R\$ 1,00

| ESPECIFICAÇÃO                                 | SALDO TOTAL EM 31 DE DEZEMBRO DO EXERCÍCIO ANTERIOR (a) | REGISTROS EFETUADOS EM 2017 |                    | SALDO TOTAL (c)=(a+b) |
|---|---|-----------------------------|--------------------|-----------------------|
|   |   | No bimestre                 | Até o Bimestre (b) |                       |
| TOTAL DE ATIVOS                               |   |                             |                    |                       |
| Direitos Futuros                              |   |                             |                    |                       |
| Ativos Contabilizados na SPE                  |   |                             |                    |                       |
| Contrapartida para Provisões de PPP           |   |                             |                    |                       |
| TOTAL DE PASSIVOS(i)                          |   |                             |                    |                       |
| Obrigações Não Relacionadas a Serviços        |   |                             |                    |                       |
| Contrapartida para Ativos da SPE              |   |                             |                    |                       |
| Provisões de PPP                              |   |                             |                    |                       |
| GARANTIAS DE PPP (ii)                         |   |                             |                    |                       |
| SALDO LÍQUIDO DE PASSIVOS DE PPP (iii)=(i-ii) |   |                             |                    |                       |
| PASSIVOS CONTINGENTES                         |   |                             |                    |                       |
| Contraprestações Futuras                      |   |                             |                    |                       |
| Riscos Não Provisonados                       |   |                             |                    |                       |
| Outros Passivos Contingentes                  |   |                             |                    |                       |
| ATIVOS CONTINGENTES                           |   |                             |                    |                       |
| Serviços Futuros                              |   |                             |                    |                       |
| Outros Ativos Contingentes                    |   |                             |                    |                       |

| DESPESAS DE PPP                | EXERCÍCIO ANTERIOR | EXERCÍCIO CORRENTE | EXERCÍCIO/ 2018 | EXERCÍCIO/ 2019 | EXERCÍCIO/ 2020 | EXERCÍCIO/ 2021 | EXERCÍCIO/ 2022 | EXERCÍCIO/ 2023 | EXERCÍCIO/ 2024 | EXERCÍCIO/ 2025 | EXERCÍCIO/ 2026 |
|--------------------------------|--------------------|--------------------|-----------------|-----------------|-----------------|-----------------|-----------------|-----------------|-----------------|-----------------|-----------------|
| Do Ente Federado               |                    |                    |                 |                 |                 |                 |                 |                 |                 |                 |                 |
| Das Entidades Não-Dependentes  |                    |                    |                 |                 |                 |                 |                 |                 |                 |                 |                 |
| TOTAL DAS DESPESAS             |                    |                    |                 |                 |                 |                 |                 |                 |                 |                 |                 |
| RECEITA CORRENTE LÍQUIDA (RCL) |                    |                    |                 |                 |                 |                 |                 |                 |                 |                 |                 |
| TOTAL DAS DESPESAS/RCL(D)      |                    |                    |                 |                 |                 |                 |                 |                 |                 |                 |                 |

FONTE: PRONIM RF - Responsabilidade Fiscal, Departamento de Gestão Contábil, 22/Nov/2017, 14h e 50m.

  
Eneidi Wichoski  
CRC - 054174/0-1 PR  
CPF 706.500.049-49

  
Lucimara Bernardi  
Coord. de Controle Interno  
Portaria nº. 006/2017



Diário Oficial Assinado Eletronicamente com Certificado Padrão ICP-Brasil e Protocolado com Carimbo de Tempo SCT de acordo com a Medida Provisória 2200-2 do Art. 10º de 24.08.01 da ICP-Brasil

Arquivo Assinado Digitalmente por JURACI GALLON.  
A Prefeitura Municipal de Céu Azul da garantia da autenticidade deste documento, desde que visualizado através de <http://www.ceuazul.pr.gov.br> no link Diário Oficial.

[Início](#)



# DIÁRIO OFICIAL

## PREFEITURA MUNICIPAL DE CÉU AZUL

[www.ceuazul.pr.gov.br](http://www.ceuazul.pr.gov.br)

QUINTA-FEIRA, 23/11/2017

ANO: VII Nº: 1745 EDIÇÃO DE HOJE: 43 PÁGINA(S)

### ATOS DO PODER EXECUTIVO

### DEMONSTRATIVO SIMPLIFICADO DO RELATÓRIO RESUMIDO DA EXECUÇÃO ORÇAMENTÁRIA

Página: 1 de 2

Prefeitura Municipal de Ceu Azul - PR  
Relatório Resumido da Execução Orçamentária  
Demonstrativo Simplificado do Relatório Resumido da Execução Orçamentária  
Orçamentos Fiscal e da Seguridade Social  
Janeiro a Outubro 2017/Bimestre Setembro-Outubro

| RREO - Anexo XIV (LRF, Art. 48)                                      |  | Em Reais                             |                           |               |               |
|--|--|--------------------------------------|---------------------------|---------------|---------------|
| BALANÇO ORÇAMENTÁRIO   |  | Até o bimestre                       |                           |               |               |
| <b>RECEITAS</b>  |  |                                      |                           |               |               |
| Previsão Inicial da Receita  |  |                                      |                           |               | 45.092.800,00 |
| Previsão Atualizada da Receita                                       |  |                                      |                           |               | 48.977.204,62 |
| Receitas Realizadas  |  |                                      |                           |               | 36.594.395,15 |
| Deficit Orçamentário   |  |                                      |                           |               | -             |
| Saldos de Exercícios Anteriores(Utilizados para Créditos Adicionais) |  |                                      |                           |               | 2.860.252,16  |
| <b>DESPESAS</b>  |  |                                      |                           |               |               |
| Dotação Inicial  |  |                                      |                           |               | 44.880.364,41 |
| Créditos Adicionais  |  |                                      |                           |               | 6.957.056,78  |
| Dotação Atualizada   |  |                                      |                           |               | 51.837.421,19 |
| Despesas Empenhadas  |  |                                      |                           |               | 36.240.584,20 |
| Despesas Liquidadas  |  |                                      |                           |               | 33.803.840,53 |
| Despesas Pagas   |  |                                      |                           |               | 32.915.396,62 |
| Superávit Orçamentário   |  |                                      |                           |               | 2.790.554,62  |
| <b>DESPESAS POR FUNÇÃO/SUBFUNÇÃO</b>                                 |  |                                      |                           |               |               |
| Até o bimestre   |  |                                      |                           |               |               |
| Despesas Empenhadas  |  |                                      |                           |               | 36.240.584,20 |
| Despesas Liquidadas  |  |                                      |                           |               | 33.803.840,53 |
| <b>RECEITA CORRENTE LÍQUIDA - RCL</b>                                |  |                                      |                           |               |               |
| Até o bimestre   |  |                                      |                           |               |               |
| Receita Corrente Líquida   |  |                                      |                           |               | 42.053.137,93 |
| <b>RECEITAS E DESPESAS DOS REGIMES DE PREVIDÊNCIA</b>                |  |                                      |                           |               |               |
| Até o bimestre   |  |                                      |                           |               |               |
| Regime Próprio de Previdência Social dos Servidores                  |  |                                      |                           |               |               |
| Receitas Previdenciárias Realizadas(IV)                              |  |                                      |                           |               | 0,00          |
| Despesas Previdenciárias Liquidadas(V)                               |  |                                      |                           |               | 0,00          |
| Resultado Previdenciário (VI)=(IV-V)                                 |  |                                      |                           |               | 0,00          |
| <b>RESULTADOS NOMINAL E PRIMÁRIO</b>                                 |  |                                      |                           |               |               |
|  | Meta Fixada no Anexo de Metas Fiscais da LDO (a) | Resultado Apurado Até o Bimestre (b) | % em Relação à Meta (b/a) |               |               |
| Resultado Nominal  | 1.596.063,55                                     | 0,00                                 | 0,00                      |               |               |
| Resultado Primário   | -49.141,85                                       | 1.964.262,85                         | -3997,13                  |               |               |
| <b>RESTOS A PAGAR POR PODER E MINISTÉRIO PÚBLICO</b>                 |  |                                      |                           |               |               |
|  | Inscrição  | Cancelamento Até o bimestre          | Pagamento Até o bimestre  | Saldo a Pagar |               |
| <b>RESTOS A PAGAR PROCESSADOS</b>                                    |  |                                      |                           |               |               |
|  | 481.720,21                                       | 0,00                                 | 468.843,21                | 12.877,00     |               |
| <i>Poder Executivo</i>   |  |                                      |                           |               |               |
|  | 481.720,21                                       | 0,00                                 | 468.843,21                | 12.877,00     |               |
| <i>Poder Legislativo</i>   |  |                                      |                           |               |               |
|  | 0,00   | 0,00                                 | 0,00                      | 0,00          |               |
| <b>RESTOS A PAGAR NÃO-PROCESSADOS</b>                                |  |                                      |                           |               |               |
|  | 4.517.074,75                                     | 39.953,76                            | 2.132.718,00              | 2.344.402,99  |               |
| <i>Poder Executivo</i>   |  |                                      |                           |               |               |
|  | 4.488.236,11                                     | 39.953,76                            | 2.103.879,36              | 2.344.402,99  |               |
| <i>Poder Legislativo</i>   |  |                                      |                           |               |               |
|  | 28.838,64  | 0,00                                 | 28.838,64                 | 0,00          |               |
| TOTAL  | 4.998.794,96                                     | 39.953,76                            | 2.601.561,21              | 2.357.279,99  |               |



Diário Oficial Assinado Eletronicamente com Certificado Padrão ICP-Brasil e Protocolado com Carimbo de Tempo SCT de acordo com a Medida Provisória 2200-2 do Art. 10º de 24.08.01 da ICP-Brasil

Arquivo Assinado Digitalmente por JURACI GALLON.  
A Prefeitura Municipal de Ceu Azul da garantia da autenticidade deste documento, desde que visualizado através de <http://www.ceuazul.pr.gov.br> no link Diário Oficial.

[Início](#)



# DIÁRIO OFICIAL

PREFEITURA MUNICIPAL DE CÉU AZUL

[www.ceuazul.pr.gov.br](http://www.ceuazul.pr.gov.br)

QUINTA-FEIRA, 23/11/2017

ANO: VII Nº: 1745 EDIÇÃO DE HOJE: 43 PÁGINA(S)

## ATOS DO PODER EXECUTIVO

Página: 2 de 2

Prefeitura Municipal de Ceu Azul - PR  
Relatório Resumido da Execução Orçamentária  
Demonstrativo Simplificado do Relatório Resumido da Execução Orçamentária  
Orçamentos Fiscal e da Seguridade Social  
Janeiro a Outubro 2017/Bimestre Setembro-Outubro

RREO - Anexo XIV (LRF, Art. 48)

Em Reais

| DESPESAS COM MANUTENÇÃO E DESENVOLVIMENTO DE ENSINO                                       | Valor Apurado Até o Bimestre | Limites Constitucionais Anuais      |                           |
|---|------------------------------|-------------------------------------|---------------------------|
|   |                              | % Mínimo a Aplicar no Exercício     | % Aplicado Até o Bimestre |
| Mínimo Anual de 25% das Receitas de Impostos na Manutenção e Desenvolvimento do Ensino    | 10.685.463,21                | 25%                                 | 34,90                     |
| Mínimo Anual de 60% do FUNDEB na Remuneração do Magistério com Ensino Fundamental e Médio | 2.551.198,32                 | 60%                                 | 65,70                     |
| DESPESAS COM AÇÕES E SERVIÇOS PÚBLICOS DE SAÚDE   |                              | Limite Constitucional Anual         |                           |
|   | Valor Apurado Até o Bimestre | % Mínimo a Aplicar no exercício     | % Aplicado Até o Bimestre |
| Despesas com Ações e Serviços Públicos de Saúde executadas com recursos de impostos       | 5.637.563,40                 | 15%                                 | 18,71                     |
| DESPESAS DE CARÁTER CONTINUADO DERIVADAS DE PPP   |                              | Valor Apurado no Exercício Corrente |                           |
| Total das Despesas/RCL (%)  |                              |                                     | 0,00                      |

FONTE: PRONIM RF - Responsabilidade Fiscal, Departamento de Gestão Contábil, 22/Nov/2017, 14h e 57m.

  
Eneida Wichoski  
CRC - 054174/0-1 PR  
CPF 706.500.049-49

  
Lucimara Bernardi  
Coord. de Controle Interno  
22/11/2017



Diário Oficial Assinado Eletronicamente com Certificado Padrão ICP-Brasil e Protocolado com Carimbo de Tempo SCT de acordo com a Medida Provisória 2200-2 do Art. 10º de 24.08.01 da ICP-Brasil

Arquivo Assinado Digitalmente por JURACI GALLON.  
A Prefeitura Municipal de Ceu Azul da garantia da autenticidade deste documento, desde que visualizado através de <http://www.ceuazul.pr.gov.br> no link Diário Oficial.

[Início](#)



# DIÁRIO OFICIAL

PREFEITURA MUNICIPAL DE CÉU AZUL

[www.ceuazul.pr.gov.br](http://www.ceuazul.pr.gov.br)

QUINTA-FEIRA, 23/11/2017

ANO: VII Nº: 1745 EDIÇÃO DE HOJE: 43 PÁGINA(S)

## ATOS DO PODER EXECUTIVO

### RELATORIOS DE GESTÃO FISCAL

#### DEMONSTRATIVO DA DESPESA COM PESSOAL OUTUBRO 2017

PÁGINA: 1

Prefeitura Municipal de Ceu Azul - PR  
Poder Executivo  
Relatório de Gestão Fiscal  
Demonstrativo da Despesa com Pessoal  
Orçamentos Fiscal e da Seguridade Social  
NOVEMBRO/2016 A OUTUBRO/2017

| DESPESA COM PESSOAL   | DESPESAS EXECUTADAS |  |
|---|---------------------|--|
|   | (Últimos 12 Meses)  |  |
|   | LIQUIDADAS<br>(a)   | INSCRITAS EM RESTOS A PAGAR NÃO-PROCESSADOS<br>(b) |
| DESPESA BRUTA COM PESSOAL (I)   | 20.961.520,19       | -  |
| Pessoal Ativo   | 19.833.399,79       | -  |
| Pessoal Inativo e Pensionistas  | 1.035.735,04        | -  |
| Outras Despesas de Pessoal decorrentes de Contratos de Terceirização (§ 1º do art. 18 da LRF) | 92.385,36           | -  |
| DESPESAS NÃO COMPUTADAS (§ 1º do art.19 da LRF)(II)   | 563.358,91          | -  |
| Indenizações por Demissão e Incentivos à Demissão Voluntária                                  | 449.638,98          | -  |
| Despesas de Exercícios Anteriores de período anterior ao da apuração                          | -                   | -  |
| Instrução Normativa TCE/PR 56/2011  | 113.719,93          | -  |
| Pensões recursos livres   | 27.624,79           | -  |
| IRRF  | 86.095,13           | -  |
| Inativos e Pensionistas com Recursos Vinculados   | -                   | -  |
| DESPESA LÍQUIDA COM PESSOAL(III) = (I-II)   | 20.398.161,29       | -  |
| DESPESA TOTAL COM PESSOAL - DTP(IV) = (IIIa + IIIb)   |                     | 20.398.161,29                                      |
| APURAÇÃO DO CUMPRIMENTO DO LIMITE LEGAL   |                     |  |
| RECEITA CORRENTE LÍQUIDA - RCL(V)   |                     | 42.053.137,93                                      |
| % da DESPESA TOTAL COM PESSOAL - DTP sobre a RCL(VI)=(IV/V) * 100                             |                     | 48,51%   |
| LIMITE MÁXIMO (incisos I, II e III, art. 20 da LRF) - 54%                                     |                     | 22.708.694,48                                      |
| LIMITE PRUDENCIAL (parágrafo único do art. 22 da LRF) - 51,3%                                 |                     | 21.573.259,76                                      |
| LIMITE DE ALERTA (inciso II do § 1º do art.59 da LRF) - 48,6%                                 |                     | 20.437.825,03                                      |
| FONTE: PRONIM RF - Responsabilidade Fiscal, 18/Jun/2013, 14h e 24m.                           |                     |  |

Nota: Durante o exercício, somente as despesas liquidadas são consideradas executadas. No encerramento do exercício, as despesas não liquidadas inscritas em restos a pagar não processados são também consideradas executadas. Dessa forma, para maior transparência, as despesas executadas estão segregadas em:

- a) Despesas liquidadas, consideradas aquelas em que houve a entrega do material ou serviço nos termos do art. 63 da Lei 4.320/64;  
b) Despesas empenhadas mas não liquidadas, inscritas em Restos a Pagar não processados, consideradas liquidadas no encerramento do exercício, por força inciso II do art. 35 da Lei 4.320/64.

  
Eneidi Wichoski  
CRC - 054174/0-1 PR  
CPF 706.500.049-49

  
Lucimara Bernardi  
Coord. de Controle Interno  
Pratária nº. 006/2017

  
Celso Boranigo  
PREFEITO MUNICIPAL  
C.º 2017 - 2020



Diário Oficial Assinado Eletronicamente com Certificado Padrão ICP-Brasil e Protocolado com Carimbo de Tempo SCT de acordo com a Medida Provisória 2200-2 do Art. 10º de 24.08.01 da ICP-Brasil

Arquivo Assinado Digitalmente por JURACI GALLON.  
A Prefeitura Municipal de Céu Azul da garantia da autenticidade deste documento, desde que visualizado através de <http://www.ceuazul.pr.gov.br> no link Diário Oficial.

[Início](#)



# DIÁRIO OFICIAL

## PREFEITURA MUNICIPAL DE CÉU AZUL

[www.ceuazul.pr.gov.br](http://www.ceuazul.pr.gov.br)

QUINTA-FEIRA, 23/11/2017

ANO: VII Nº: 1745 EDIÇÃO DE HOJE: 43 PÁGINA(S)

### ATOS DO PODER EXECUTIVO

## RELATORIO DE GESTÃO DOS DIREITOS DA CRIANÇA E DA ADOLESCÊNCIA

### BALANCETE DAS DESPESAS DA CRIANÇA E ADOLESCENTES

| Estado do Paraná<br>Prefeitura Municipal de Ceu Azul |  | Balancete da Despesa               |                              |                             |                               | Outubro de 2017  |           |
|--|--|------------------------------------|------------------------------|-----------------------------|-------------------------------|--|-----------|
| Unidade Gestora.....                                 | Prefeitura Municipal                                       |                                    |                              |                             |                               |  |           |
| Órgão.....   | 16 - Secr Mun de Assistência Social - SMAS                 |                                    |                              |                             |                               |  |           |
| Unidade Orçamentária:                                | 16.20 Departamento de Serviços Sociais                     |                                    |                              |                             |                               |  |           |
| Dotação  | Saldo Inicial  | Suplementações<br>Empenhado no Mês | Reduções<br>Liquidado no Mês | Reservado<br>Anulado no Mês | Total Créditos<br>Pago no Mês | Saldo Disponível<br>Empenhos a Pagar<br>Pagtos a Efetuar |           |
| 08   | Assistência Social   |                                    |                              |                             |                               |  |           |
| 08243  | Assistência à Criança e ao Adolescente                     |                                    |                              |                             |                               |  |           |
| 082430017  | Orçamento para Atendimento da Criança e da Adolescência    |                                    |                              |                             |                               |  |           |
| 082430017.6.076000                                   | Manutenção do conselho tutelar                             |                                    |                              |                             |                               |  |           |
| 3.1.90.11.00.00.00                                   | VENCIMENTOS E VANTAGENS FIXAS - PESSOAL                    |                                    |                              |                             |                               |  |           |
| 442  | Fonte.....   |                                    |                              |                             |                               |  |           |
|  |  | 75.275,06                          | 21.000,00                    | 0,00                        | 0,00                          | 96.275,06  | 22.661,99 |
|  |  |                                    | 6.585,64                     | 6.585,64                    | 0,00                          | 6.585,64   | 0,00      |
|  |  |                                    | 73.613,07                    | 73.613,07                   | 0,00                          | 73.613,07  | 0,00      |
| 3.1.90.13.00.00.00                                   | OBRIGAÇÕES PATRONAIS                                       |                                    |                              |                             |                               |  |           |
| 443  | Fonte.....   |                                    |                              |                             |                               |  |           |
|  |  | 17.214,13                          | 2.000,00                     | 0,00                        | 0,00                          | 19.214,13  | 4.789,62  |
|  |  |                                    | 1.317,12                     | 1.317,12                    | 0,00                          | 1.317,12   | 1.254,98  |
|  |  |                                    | 14.424,51                    | 14.424,51                   | 0,00                          | 13.169,53  | 1.254,98  |
| 3.3.90.30.00.00.00                                   | MATERIAL DE CONSUMO  |                                    |                              |                             |                               |  |           |
| 444  | Fonte.....   |                                    |                              |                             |                               |  |           |
|  |  | 2.750,00                           | 0,00                         | 0,00                        | 0,00                          | 2.750,00   | 2.750,00  |
|  |  |                                    | 0,00                         | 0,00                        | 0,00                          | 0,00   | 0,00      |
|  |  |                                    | 0,00                         | 0,00                        | 0,00                          | 0,00   | 0,00      |
| 3.3.90.33.00.00.00                                   | PASSAGENS E DESPESAS COM LOCOMOÇÃO                         |                                    |                              |                             |                               |  |           |
| 445  | Fonte.....   |                                    |                              |                             |                               |  |           |
|  |  | 1.000,00                           | 0,00                         | 0,00                        | 0,00                          | 1.000,00   | 1.000,00  |
|  |  |                                    | 0,00                         | 0,00                        | 0,00                          | 0,00   | 0,00      |
|  |  |                                    | 0,00                         | 0,00                        | 0,00                          | 0,00   | 0,00      |
| 3.3.90.39.00.00.00                                   | OUTROS SERVIÇOS DE TERCEIROS - PESSOA JU                   |                                    |                              |                             |                               |  |           |
| 446  | Fonte.....   |                                    |                              |                             |                               |  |           |
|  |  | 1.000,00                           | 0,00                         | 0,00                        | 0,00                          | 1.000,00   | 1.000,00  |
|  |  |                                    | 0,00                         | 0,00                        | 0,00                          | 0,00   | 0,00      |
|  |  |                                    | 0,00                         | 0,00                        | 0,00                          | 0,00   | 0,00      |
| 082430017.6.077000                                   | Programa de abrigo em casa lar - lei municipal nº 981/2010 |                                    |                              |                             |                               |  |           |
| 3.1.90.04.00.00.00                                   | CONTRATAÇÃO POR TEMPO DETERMINADO                          |                                    |                              |                             |                               |  |           |
| 447  | Fonte.....   |                                    |                              |                             |                               |  |           |
|  |  | 38.759,48                          | 25.000,00                    | 0,00                        | 0,00                          | 63.759,48  | 16.654,00 |
|  |  |                                    | 3.491,36                     | 3.491,36                    | 0,00                          | 3.491,36   | 0,00      |
|  |  |                                    | 47.105,48                    | 47.105,48                   | 0,00                          | 47.105,48  | 0,00      |
| 3.1.90.13.00.00.00                                   | OBRIGAÇÕES PATRONAIS                                       |                                    |                              |                             |                               |  |           |
| 448  | Fonte.....   |                                    |                              |                             |                               |  |           |
|  |  | 8.996,78                           | 11.000,00                    | 0,00                        | 0,00                          | 19.996,78  | 5.474,09  |
|  |  |                                    | 1.645,43                     | 1.174,69                    | 0,00                          | 2.019,88   | 1.058,01  |
|  |  |                                    | 14.522,69                    | 14.051,95                   | 0,00                          | 12.993,94  | 1.528,75  |
| 3.3.90.30.00.00.00                                   | MATERIAL DE CONSUMO  |                                    |                              |                             |                               |  |           |
| 449  | Fonte.....   |                                    |                              |                             |                               |  |           |
|  |  | 1.500,00                           | 0,00                         | 0,00                        | 0,00                          | 1.500,00   | 1.500,00  |
|  |  |                                    | 0,00                         | 0,00                        | 0,00                          | 0,00   | 0,00      |
|  |  |                                    | 0,00                         | 0,00                        | 0,00                          | 0,00   | 0,00      |
| 3.3.90.33.00.00.00                                   | PASSAGENS E DESPESAS COM LOCOMOÇÃO                         |                                    |                              |                             |                               |  |           |
| 450  | Fonte.....   |                                    |                              |                             |                               |  |           |
|  |  | 1.000,00                           | 0,00                         | 0,00                        | 0,00                          | 1.000,00   | 1.000,00  |
|  |  |                                    | 0,00                         | 0,00                        | 0,00                          | 0,00   | 0,00      |
|  |  |                                    | 0,00                         | 0,00                        | 0,00                          | 0,00   | 0,00      |
| 3.3.90.39.00.00.00                                   | OUTROS SERVIÇOS DE TERCEIROS - PESSOA JU                   |                                    |                              |                             |                               |  |           |
| 451  | Fonte.....   |                                    |                              |                             |                               |  |           |
|  |  | 1.000,00                           | 0,00                         | 0,00                        | 0,00                          | 1.000,00   | 1.000,00  |
|  |  |                                    | 0,00                         | 0,00                        | 0,00                          | 0,00   | 0,00      |
|  |  |                                    | 0,00                         | 0,00                        | 0,00                          | 0,00   | 0,00      |
| Total Unidade Orçamentária                           |  | 148.495,45                         | 59.000,00                    | 0,00                        | 0,00                          | 207.495,45   | 57.829,70 |
|  |  |                                    | 13.039,55                    | 12.568,81                   | 0,00                          | 13.414,00  | 2.312,99  |
|  |  |                                    | 149.665,75                   | 149.195,01                  | 0,00                          | 146.882,02   | 2.783,73  |



# DIÁRIO OFICIAL

## PREFEITURA MUNICIPAL DE CÉU AZUL

[www.ceuazul.pr.gov.br](http://www.ceuazul.pr.gov.br)

QUINTA-FEIRA, 23/11/2017

ANO: VII Nº: 1745 EDIÇÃO DE HOJE: 43 PÁGINA(S)

### ATOS DO PODER EXECUTIVO

| Estado do Paraná                 |  | Balancete da Despesa                                   |  |   |  | Outubro de 2017  |            |
|----------------------------------|--|--|--|---|--|--|------------|
| Prefeitura Municipal de Ceu Azul |  |  |  |   |  |  |            |
| Unidade Gestora.....             | Prefeitura Municipal   |  |  |   |  |  |            |
| Órgão.....                       | 16 Secr Mun de Assistência Social - SMAS   |  |  |   |  |  |            |
| Unidade Orçamentária:            | 16.50 Fundo Mun Direitos da Criança e Adolesce                                   |  |  |   |  |  |            |
| Dotação                          | Saldo Inicial  | Suplementações<br>Empenhado no Mês<br>Empenhado no Ano | Reduções<br>Liquidado no Mês<br>Liquidado no Ano | Reservado<br>Anulado no Mês<br>Anulado no Ano | Total Créditos<br>Pago no Mês<br>Pago no Ano | Saldo Disponível<br>Empenhos a Pagar<br>Pagtos a Efetuar |            |
| 08                               | Assistência Social   |  |  |   |  |  |            |
| 08243                            | Assistência à Criança e ao Adolescente   |  |  |   |  |  |            |
| 082430017                        | Orçamento para Atendimento da Criança e da Adolescência                          |  |  |   |  |  |            |
| 082430017.6.092000               | Manutenção de Conselho Municipal da Criança e Adolescentes - CMDCA               |  |  |   |  |  |            |
| 3.3.90.30.00.00.00               | MATERIAL DE CONSUMO  |  |  |   |  |  |            |
| 495                              | Fonte.....   | 0 Recursos Ordinários (Livres) - Exercício             |  |   |  |  |            |
|                                  |  | 3.000,00   | 0,00   | 0,00  | 0,00   | 3.000,00   | 2.835,46   |
|                                  |  |  | 44,98  | 119,56  | 0,00   | 119,56   | 0,00       |
|                                  |  |  | 164,54   | 119,56  | 0,00   | 119,56   | 44,98      |
| 3.3.90.39.00.00.00               | OUTROS SERVIÇOS DE TERCEIROS - PESSOA JU   |  |  |   |  |  |            |
| 496                              | Fonte.....   | 0 Recursos Ordinários (Livres) - Exercício             |  |   |  |  |            |
|                                  |  | 2.000,00   | 0,00   | 0,00  | 0,00   | 2.000,00   | 2.000,00   |
|                                  |  |  | 0,00   | 0,00  | 0,00   | 0,00   | 0,00       |
|                                  |  |  | 0,00   | 0,00  | 0,00   | 0,00   | 0,00       |
| 082430017.6.093000               | Benefício Natalidade   |  |  |   |  |  |            |
| 3.3.90.32.00.00.00               | MATERIAL, BEM OU SERVIÇO PARA DISTRIBUIÇ   |  |  |   |  |  |            |
| 497                              | Fonte.....   | 0 Recursos Ordinários (Livres) - Exercício             |  |   |  |  |            |
|                                  |  | 19.751,59  | 0,00   | 0,00  | 0,00   | 19.751,59  | 6.356,39   |
|                                  |  |  | 0,00   | 6.200,00                                      | 0,00   | 6.200,00   | 0,00       |
|                                  |  |  | 13.395,20  | 13.395,20                                     | 0,00   | 13.395,20  | 0,00       |
| 082430017.6.094000               | Subvenção social para associação de proteção à maternidade e a infância - APMI   |  |  |   |  |  |            |
| 3.3.50.43.00.00.00               | SUBVENÇÕES SOCIAIS   |  |  |   |  |  |            |
| 498                              | Fonte.....   | 0 Recursos Ordinários (Livres) - Exercício             |  |   |  |  |            |
|                                  |  | 124.000,00   | 7.900,00   | 0,00  | 0,00   | 131.900,00   | 43.169,32  |
|                                  |  |  | 8.300,00   | 8.300,00                                      | 0,00   | 8.300,00   | 0,00       |
|                                  |  |  | 88.730,68  | 88.730,68                                     | 0,00   | 88.730,68  | 0,00       |
| 3.3.50.43.00.00.00               | SUBVENÇÕES SOCIAIS   |  |  |   |  |  |            |
| 499                              | Fonte.....   | 934 Bloco de Financiamento da Proteção Socia           |  |   |  |  |            |
|                                  |  | 6.000,00   | 0,00   | 6.000,00                                      | 0,00   | 0,00   | 0,00       |
|                                  |  |  | 0,00   | 0,00  | 0,00   | 0,00   | 0,00       |
|                                  |  |  | 0,00   | 0,00  | 0,00   | 0,00   | 0,00       |
| 082430017.6.095000               | Manutenção do conselho tutelar   |  |  |   |  |  |            |
| 3.3.90.30.00.00.00               | MATERIAL DE CONSUMO  |  |  |   |  |  |            |
| 500                              | Fonte.....   | 0 Recursos Ordinários (Livres) - Exercício             |  |   |  |  |            |
|                                  |  | 17.819,96  | 0,00   | 0,00  | 0,00   | 17.819,96  | 4.636,13   |
|                                  |  |  | 0,00   | 534,75  | 0,00   | 1.293,02   | 142,60     |
|                                  |  |  | 13.183,83  | 12.687,29                                     | 1.242,30                                     | 12.544,69  | 639,14     |
| 3.3.90.33.00.00.00               | PASSAGENS E DESPESAS COM LOCOMOÇÃO   |  |  |   |  |  |            |
| 501                              | Fonte.....   | 0 Recursos Ordinários (Livres) - Exercício             |  |   |  |  |            |
|                                  |  | 3.000,00   | 0,00   | 0,00  | 0,00   | 3.000,00   | 3.000,00   |
|                                  |  |  | 0,00   | 0,00  | 0,00   | 0,00   | 0,00       |
|                                  |  |  | 0,00   | 0,00  | 0,00   | 0,00   | 0,00       |
| 3.3.90.39.00.00.00               | OUTROS SERVIÇOS DE TERCEIROS - PESSOA JU   |  |  |   |  |  |            |
| 502                              | Fonte.....   | 0 Recursos Ordinários (Livres) - Exercício             |  |   |  |  |            |
|                                  |  | 15.000,00  | 0,00   | 0,00  | 800,00                                       | 15.000,00  | 8.480,50   |
|                                  |  |  | 466,10   | 334,10  | 0,00   | 958,70   | 0,00       |
|                                  |  |  | 5.719,50   | 5.107,50                                      | 52,00  | 5.107,50   | 612,00     |
| 4.4.90.52.00.00.00               | EQUIPAMENTOS E MATERIAL PERMANENTE   |  |  |   |  |  |            |
| 503                              | Fonte.....   | 0 Recursos Ordinários (Livres) - Exercício             |  |   |  |  |            |
|                                  |  | 5.000,00   | 0,00   | 0,00  | 0,00   | 5.000,00   | 5.000,00   |
|                                  |  |  | 0,00   | 0,00  | 0,00   | 0,00   | 0,00       |
|                                  |  |  | 0,00   | 0,00  | 0,00   | 0,00   | 0,00       |
| 082430017.6.097000               | Subvenção social para associação das crianças e adolescentes de céu azul - ACAZU |  |  |   |  |  |            |
| 3.3.50.43.00.00.00               | SUBVENÇÕES SOCIAIS   |  |  |   |  |  |            |
| 504                              | Fonte.....   | 0 Recursos Ordinários (Livres) - Exercício             |  |   |  |  |            |
|                                  |  | 760.000,00   | 0,00   | 0,00  | 0,00   | 760.000,00   | 136.045,00 |
|                                  |  |  | 60.495,00  | 60.495,00                                     | 0,00   | 60.495,00  | 0,00       |
|                                  |  |  | 623.955,00                                       | 623.955,00                                    | 0,00   | 623.955,00   | 0,00       |
| 3.3.50.43.00.00.00               | SUBVENÇÕES SOCIAIS   |  |  |   |  |  |            |
| 505                              | Fonte.....   | 934 Bloco de Financiamento da Proteção Socia           |  |   |  |  |            |
|                                  |  | 60.000,00  | 0,00   | 60.000,00                                     | 0,00   | 0,00   | 0,00       |
|                                  |  |  | 0,00   | 0,00  | 0,00   | 0,00   | 0,00       |
|                                  |  |  | 0,00   | 0,00  | 0,00   | 0,00   | 0,00       |
| 082430017.6.098000               | Programa de abrigo em casa lar - lei municipal nº 981/2010                       |  |  |   |  |  |            |
| 3.3.90.30.00.00.00               | MATERIAL DE CONSUMO  |  |  |   |  |  |            |
| 506                              | Fonte.....   | 0 Recursos Ordinários (Livres) - Exercício             |  |   |  |  |            |



Diário Oficial Assinado Eletronicamente com Certificado Padrão ICP-Brasil e Protocolado com Carimbo de Tempo SCT de acordo com a Medida Provisória 2200-2 do Art. 10º de 24.08.01 da ICP-Brasil

Arquivo Assinado Digitalmente por JURACI GALLON.  
A Prefeitura Municipal de Céu Azul da garantia da autenticidade deste documento, desde que visualizado através de <http://www.ceuazul.pr.gov.br> no link Diário Oficial.

[Início](#)



# DIÁRIO OFICIAL

## PREFEITURA MUNICIPAL DE CÉU AZUL

[www.ceuazul.pr.gov.br](http://www.ceuazul.pr.gov.br)

QUINTA-FEIRA, 23/11/2017

ANO: VII Nº: 1745 EDIÇÃO DE HOJE: 43 PÁGINA(S)

### ATOS DO PODER EXECUTIVO

| Estado do Paraná<br>Prefeitura Municipal de Ceu Azul   |  | Balancete da Despesa |  |  |   | Outubro de 2017                              |  |
|--|--|----------------------|--|--|---|--|--|
| Unidade Gestora.....   | Prefeitura Municipal                                     | Saldo Inicial        | Suplementações<br>Empenhado no Mês<br>Empenhado no Ano | Reduções<br>Liquidado no Mês<br>Liquidado no Ano | Reservado<br>Anulado no Mês<br>Anulado no Ano | Total Créditos<br>Pago no Mês<br>Pago no Ano | Saldo Disponível<br>Empenhos a Pagar<br>Pagtos a Efetuar |
| Órgão.....   | 16 Secr Mun de Assistência Social - SMAS                 | 20.186,42            | 0,00   | 5.000,00   | 0,00  | 15.186,42                                    | 6.963,75   |
| Unidade Orçamentária:  | 16.50 Fundo Mun Direitos da Criança e Adolesce           |                      | 291,57   | 396,48   | 0,00  | 358,80                                       | 0,00   |
|  |  |                      | 8.222,67   | 7.567,30   | 229,33  | 7.567,30                                     | 655,37   |
| <b>3.3.90.33.00.00.00 PASSAGENS E DESPESAS COM LOCOMOÇÃO</b>                                 |  |                      |  |  |   |  |  |
| 507  | Fonte.....: 0 Recursos Ordinários (Livres) - Exercício   | 3.000,00             | 0,00   | 0,00   | 0,00  | 3.000,00                                     | 3.000,00   |
|  |  |                      | 0,00   | 0,00   | 0,00  | 0,00   | 0,00   |
|  |  |                      | 0,00   | 0,00   | 0,00  | 0,00   | 0,00   |
| <b>3.3.90.39.00.00.00 OUTROS SERVIÇOS DE TERCEIROS - PESSOA JU</b>                           |  |                      |  |  |   |  |  |
| 508  | Fonte.....: 0 Recursos Ordinários (Livres) - Exercício   | 10.000,00            | 14.000,00  | 0,00   | 0,00  | 24.000,00                                    | 6.137,29   |
|  |  |                      | 1.285,95   | 1.285,95   | 0,00  | 1.285,95                                     | 0,00   |
|  |  |                      | 17.862,71  | 15.581,31  | 0,00  | 15.581,31                                    | 2.281,40   |
| <b>4.4.90.52.00.00.00 EQUIPAMENTOS E MATERIAL PERMANENTE</b>                                 |  |                      |  |  |   |  |  |
| 509  | Fonte.....: 0 Recursos Ordinários (Livres) - Exercício   | 5.000,00             | 0,00   | 0,00   | 0,00  | 5.000,00                                     | 5.000,00   |
|  |  |                      | 0,00   | 0,00   | 0,00  | 0,00   | 0,00   |
|  |  |                      | 0,00   | 0,00   | 0,00  | 0,00   | 0,00   |
| <b>082430017.6.099000 Programa de contratação de aprendizes - Lei Municipal nº 1198/2012</b> |  |                      |  |  |   |  |  |
| <b>3.3.50.43.00.00.00 SUBVENÇÕES SOCIAIS</b>   |  |                      |  |  |   |  |  |
| 510  | Fonte.....: 0 Recursos Ordinários (Livres) - Exercício   | 192.593,66           | 0,00   | 0,00   | 0,00  | 192.593,66                                   | 60.233,83  |
|  |  |                      | 33.600,00  | 33.600,00  | 0,00  | 33.600,00                                    | 0,00   |
|  |  |                      | 132.359,83   | 132.359,83                                       | 0,00  | 132.359,83                                   | 0,00   |
| <b>082430017.6.112000 SCFV Serviço de Convivência e Fortalecimento de Vínculos.</b>          |  |                      |  |  |   |  |  |
| <b>3.3.90.30.00.00.00 MATERIAL DE CONSUMO</b>  |  |                      |  |  |   |  |  |
| 511  | Fonte.....: 934 Bloco de Financiamento da Proteção Socia | 6.000,00             | 57.041,79  | 0,00   | 0,00  | 63.041,79                                    | 46.672,26  |
|  |  |                      | 5.997,48   | 1.275,67   | 0,00  | 1.976,87                                     | 0,00   |
|  |  |                      | 16.369,53  | 8.986,18   | 0,00  | 8.986,18                                     | 7.383,35   |
| <b>3.3.90.39.00.00.00 OUTROS SERVIÇOS DE TERCEIROS - PESSOA JU</b>                           |  |                      |  |  |   |  |  |
| 512  | Fonte.....: 934 Bloco de Financiamento da Proteção Socia | 6.000,00             | 47.958,21  | 0,00   | 0,00  | 53.958,21                                    | 13.304,01  |
|  |  |                      | 2.400,00   | 4.108,69   | 0,00  | 4.108,69                                     | 0,00   |
|  |  |                      | 40.654,20  | 26.368,13  | 0,00  | 26.368,13                                    | 14.286,07  |
| <b>Total Unidade Orçamentária</b>  |  | <b>1.258.351,63</b>  | <b>126.900,00</b>                                      | <b>71.000,00</b>                                 | <b>800,00</b>                                 | <b>1.314.251,63</b>                          | <b>352.833,94</b>  |
|  |  |                      | <b>112.881,08</b>                                      | <b>116.650,20</b>                                | <b>0,00</b>                                   | <b>118.896,59</b>                            | <b>142,60</b>  |
|  |  |                      | <b>960.617,69</b>                                      | <b>934.857,98</b>                                | <b>1.523,63</b>                               | <b>934.715,38</b>                            | <b>25.902,31</b>   |
| <b>Total do Órgão</b>  |  | <b>1.406.847,08</b>  | <b>185.900,00</b>                                      | <b>71.000,00</b>                                 | <b>800,00</b>                                 | <b>1.521.747,08</b>                          | <b>410.663,64</b>  |
|  |  |                      | <b>125.920,63</b>                                      | <b>129.219,01</b>                                | <b>0,00</b>                                   | <b>132.310,59</b>                            | <b>2.455,59</b>  |
|  |  |                      | <b>1.110.283,44</b>                                    | <b>1.084.052,99</b>                              | <b>1.523,63</b>                               | <b>1.081.597,40</b>                          | <b>28.686,04</b>   |
| <b>Total Geral</b>   |  | <b>1.406.847,08</b>  | <b>185.900,00</b>                                      | <b>71.000,00</b>                                 | <b>800,00</b>                                 | <b>1.521.747,08</b>                          | <b>410.663,64</b>  |
|  |  |                      | <b>125.920,63</b>                                      | <b>129.219,01</b>                                | <b>0,00</b>                                   | <b>132.310,59</b>                            | <b>2.455,59</b>  |
|  |  |                      | <b>1.110.283,44</b>                                    | <b>1.084.052,99</b>                              | <b>1.523,63</b>                               | <b>1.081.597,40</b>                          | <b>28.686,04</b>   |





# DIÁRIO OFICIAL

## PREFEITURA MUNICIPAL DE CÉU AZUL


[www.ceuazul.pr.gov.br](http://www.ceuazul.pr.gov.br)

QUINTA-FEIRA, 23/11/2017


ANO: VII Nº: 1745 EDIÇÃO DE HOJE: 43 PÁGINA(S)

### ATOS DO PODER EXECUTIVO

| Estado do Paraná<br>Prefeitura Municipal de Ceu Azul |               | Balancete da Despesa                                   |   |                  |   | Outubro de 2017                              |  |
|--|---------------|--|---|------------------|---|--|--|
| Unidade Gestora.....: Prefeitura Municipal           |               |  |   |                  |   |  |  |
| Órgão  | Saldo Inicial | Suplementações<br>Empenhado no Mês<br>Empenhado no Ano | Resumo Final                            |                  | Reservado<br>Anulado no Mês<br>Anulado no Ano | Total Créditos<br>Pago no Mês<br>Pago no Ano | Saldo Disponível<br>Empenhos a Pagar<br>Pagtos a Efetuar |
|  |               |  | Liquidado no Mês                        | Liquidado no Ano |   |  |  |
| Secr Mun de Assistênc                                | 1.406.847,08  | 185.900,00<br>125.920,63<br>1.110.283,44               | 71.000,00<br>129.219,01<br>1.084.052,99 |                  | 800,00<br>0,00<br>1.523,63                    | 1.521.747,08<br>132.310,59<br>1.081.597,40   | 410.663,64<br>2.455,59<br>28.686,04                      |
| Total Geral  | 1.406.847,08  | 185.900,00<br>125.920,63<br>1.110.283,44               | 71.000,00<br>129.219,01<br>1.084.052,99 |                  | 800,00<br>0,00<br>1.523,63                    | 1.521.747,08<br>132.310,59<br>1.081.597,40   | 410.663,64<br>2.455,59<br>28.686,04                      |

  
**Eneidrichoski**  
 CRC - 054174/0-1 PR  
 CPF 786.500.049-49

  
**Lucimara Bernardi**  
 Coord. de Controle Interno  
 Portaria nº. 006/2017

  
**Germano Bernatini**  
 Prefeito Municipal  
 CRC 2017 - 2026



Diário Oficial Assinado Eletronicamente com Certificado Padrão ICP-Brasil e Protocolado com Carimbo de Tempo SCT de acordo com a Medida Provisória 2200-2 do Art. 10º de 24.08.01 da ICP-Brasil

Arquivo Assinado Digitalmente por JURACI GALLON.  
 A Prefeitura Municipal de Céu Azul da garantia da autenticidade deste documento, desde que visualizado através de <http://www.ceuazul.pr.gov.br> no link Diário Oficial.

[Início](#)



# DIÁRIO OFICIAL

PREFEITURA MUNICIPAL DE CÉU AZUL

[www.ceuazul.pr.gov.br](http://www.ceuazul.pr.gov.br)

QUINTA-FEIRA, 23/11/2017

ANO: VII Nº: 1745 EDIÇÃO DE HOJE: 43 PÁGINA(S)

## ATOS DO PODER EXECUTIVO

### DEMONSTRATIVO DAS DESPESAS POR FUNÇÃO E SUFUNÇÃO DA CRIANÇA E ADOLESCENTES

| Estado do Paraná                                       |  | Demonstrativo da Despesa por Função e Subfunção |              |              |                 | Folha: | 1            |
|--|--|---|--------------|--------------|-----------------|--------|--------------|
| Prefeitura Municipal de Ceu Azul                       |  | Janeiro a Outubro de 2017                       |              |              |                 |        |              |
| Unidade Gestora : Prefeitura Municipal                 |  |   |              |              |                 |        |              |
| Função ... : 8 Assistência Social                      |  |   |              |              |                 |        |              |
| Subfunção : 243 Assistência à Criança e ao Adolescente |  |   |              |              |                 |        |              |
| Elemento   | Descrição                                  | Anulação/Cancel.                                | Empenhados   | Liquidados   | Cancel. Empenho | Pagos  |              |
|  | Créditos Adicionais                        |   |              |              |                 |        |              |
| 3.1.90.04.00.00.00                                     | CONTRATAÇÃO POR TEMPO DETERMINADO          |   |              |              |                 |        |              |
|  | 25.000,00                                  | 0,00  | 47.105,48    | 47.105,48    | 0,00            |        | 47.105,48    |
| 3.1.90.11.00.00.00                                     | VENCIMENTOS E VANTAGENS FIXAS - PESSOAL    |   |              |              |                 |        |              |
|  | 21.000,00                                  | 0,00  | 73.613,07    | 73.613,07    | 0,00            |        | 73.613,07    |
| 3.1.90.13.00.00.00                                     | OBRIGAÇÕES PATRONAIS                       |   |              |              |                 |        |              |
|  | 13.000,00                                  | 0,00  | 28.947,20    | 28.476,46    | 0,00            |        | 26.163,47    |
| 3.3.50.43.00.00.00                                     | SUBVENÇÕES SOCIAIS                         |   |              |              |                 |        |              |
|  | 7.900,00                                   | 66.000,00                                       | 845.045,51   | 845.045,51   | 0,00            |        | 845.045,51   |
| 3.3.90.30.00.00.00                                     | MATERIAL DE CONSUMO                        |   |              |              |                 |        |              |
|  | 57.041,79                                  | 5.000,00  | 39.412,20    | 29.360,33    | 1.471,63        |        | 29.217,73    |
| 3.3.90.32.00.00.00                                     | MATERIAL, BEM OU SERVIÇO PARA DISTRIBUIÇÃO |   |              |              |                 |        |              |
|  | 0,00                                       | 0,00  | 13.395,20    | 13.395,20    | 0,00            |        | 13.395,20    |
| 3.3.90.33.00.00.00                                     | PASSAGENS E DESPESAS COM LOCOMOÇÃO         |   |              |              |                 |        |              |
|  | 0,00                                       | 0,00  | 0,00         | 0,00         | 0,00            |        | 0,00         |
| 3.3.90.39.00.00.00                                     | OUTROS SERVIÇOS DE TERCEIROS - PESSOA JU   |   |              |              |                 |        |              |
|  | 61.958,21                                  | 0,00  | 64.288,41    | 47.056,94    | 52,00           |        | 47.056,94    |
| 4.4.90.52.00.00.00                                     | EQUIPAMENTOS E MATERIAL PERMANENTE         |   |              |              |                 |        |              |
|  | 0,00                                       | 0,00  | 0,00         | 0,00         | 0,00            |        | 0,00         |
| Total .....  | 185.900,00                                 | 71.000,00                                       | 1.111.807,07 | 1.084.052,99 | 1.523,63        |        | 1.081.597,40 |
| Total Função   | 185.900,00                                 | 71.000,00                                       | 1.111.807,07 | 1.084.052,99 | 1.523,63        |        | 1.081.597,40 |
| Total Geral  | 185.900,00                                 | 71.000,00                                       | 1.111.807,07 | 1.084.052,99 | 1.523,63        |        | 1.081.597,40 |

  
**Eneidrich Wichoski**  
 CRC - 054174/0-1 PR  
 CPF 706.500.049-49

  
**Lucimara Bernardi**  
 Coord. de Controle Interno  
 Portaria nº. 006/2017

  
**Germano Benedito**  
 PREFEITO MUNICIPAL  
 Portaria 0007 - 2017



Diário Oficial Assinado Eletronicamente com Certificado Padrão ICP-Brasil e Protocolado com Carimbo de Tempo SCT de acordo com a Medida Provisória 2200-2 do Art. 10º de 24.08.01 da ICP-Brasil

Arquivo Assinado Digitalmente por JURACI GALLON.  
 A Prefeitura Municipal de Céu Azul da garantia da autenticidade deste documento, desde que visualizado através de <http://www.ceuazul.pr.gov.br> no link Diário Oficial.

[Início](#)



# DIÁRIO OFICIAL

PREFEITURA MUNICIPAL DE CÉU AZUL

[www.ceuazul.pr.gov.br](http://www.ceuazul.pr.gov.br)

QUINTA-FEIRA, 23/11/2017

ANO: VII Nº: 1745 EDIÇÃO DE HOJE: 43 PÁGINA(S)

## ATOS DO PODER EXECUTIVO

### DEMONSTRATIVO DO OBJETO DA CRIANÇA E ADOLESCENTES

| Estado do Paraná                                     |  | Demonstrativo do Objeto da Despesa |              | Outubro de 2017 |     | Folha: 1     |  |
|--|--|------------------------------------|--------------|-----------------|-----|--------------|--|
| Prefeitura Municipal de Céu Azul                     |  |                                    |              |                 |     |              |  |
| Unidade Gestora: Prefeitura Municipal                |  |                                    |              |                 |     |              |  |
| Órgão.....: 16 Secr Mun de Assistência Social - SMAS |  |                                    |              |                 |     |              |  |
| Funcional  | Projeto/Atividade  | Empenhado                          |              | Pago            |     |              |  |
| Código   | Objeto da Despesa  | Mes                                | Ano          | Mes             | Ano |              |  |
| 0824300176.076000                                    | Manutenção do conselho tutelar   |                                    |              |                 |     |              |  |
| 99   | Despesas Diversas  | 7.902,76                           | 88.037,58    | 7.902,76        |     | 86.782,60    |  |
| 0824300176.C77000                                    | Programa de abrigo para casa lar - lei municipal nº 981/2010                     |                                    |              |                 |     |              |  |
| 99   | Despesas Diversas  | 5.136,79                           | 61.628,17    | 5.511,24        |     | 60.099,42    |  |
| 0824300176.092000                                    | Manutenção do Conselho Municipal da Criança e Adolescentes - CMDCA               |                                    |              |                 |     |              |  |
| 99   | Despesas Diversas  | 44,98                              | 164,54       | 119,56          |     | 119,56       |  |
| 0824300176.093000                                    | Benefício Natalidade   |                                    |              |                 |     |              |  |
| 99   | Despesas Diversas  | 0,00                               | 13.395,20    | 6.200,00        |     | 13.395,20    |  |
| 0824300176.094000                                    | Subvenção social para associação de proteção à maternidade e a infância - APMI   |                                    |              |                 |     |              |  |
| 99   | Despesas Diversas  | 8.300,00                           | 88.730,68    | 8.300,00        |     | 88.730,68    |  |
| 0824300176.095000                                    | Manutenção do conselho tutelar   |                                    |              |                 |     |              |  |
| 99   | Despesas Diversas  | 466,10                             | 18.903,33    | 2.251,72        |     | 17.652,19    |  |
| 0824300176.097000                                    | Subvenção social para associação das crianças e adolescentes de Céu Azul - ACAZU |                                    |              |                 |     |              |  |
| 99   | Despesas Diversas  | 60.495,00                          | 623.955,00   | 60.495,00       |     | 623.955,00   |  |
| 0824300176.098000                                    | Programa de abrigo para casa lar - lei municipal nº 981/2010                     |                                    |              |                 |     |              |  |
| 99   | Despesas Diversas  | 1.577,52                           | 26.085,38    | 1.844,75        |     | 23.148,61    |  |
| 0824300176.099000                                    | Programa de contratação de aprendizes - Lei Municipal nº 1198/2012               |                                    |              |                 |     |              |  |
| 99   | Despesas Diversas  | 33.600,00                          | 132.359,83   | 33.600,00       |     | 132.359,83   |  |
| 0824300176.112000                                    | SCFV Serviço de Convivência e Fortalecimento de Vínculos.                        |                                    |              |                 |     |              |  |
| 99   | Despesas Diversas  | 8.397,48                           | 57.023,73    | 6.085,56        |     | 35.354,31    |  |
| Total do Órgão .....                                 |  | 125.920,63                         | 1.110.283,44 | 132.310,59      |     | 1.081.597,40 |  |
| Total Geral .....                                    |  | 125.920,63                         | 1.110.283,44 | 132.310,59      |     | 1.081.597,40 |  |

  
**Eneidi Wichoski**  
 CRC - 054174/0-1 PR  
 CPF 706.500.049-49

  
**Lucimara Bernardi**  
 Coord. de Controle Interno  
 Portaria nº. 006/2017

  
**Germano Bonamigo**  
 PREFEITO MUNICIPAL  
 Gestão 2017 - 2020



Diário Oficial Assinado Eletronicamente com Certificado Padrão ICP-Brasil e Protocolado com Carimbo de Tempo SCT de acordo com a Medida Provisória 2200-2 do Art. 10º de 24.08.01 da ICP-Brasil

Arquivo Assinado Digitalmente por JURACI GALLON.  
 A Prefeitura Municipal de Céu Azul da garantia da autenticidade deste documento, desde que visualizado através de <http://www.ceuazul.pr.gov.br> no link Diário Oficial.

[Início](#)