



DIÁRIO OFICIAL

PREFEITURA MUNICIPAL DE CÉU AZUL

www.ceuazul.pr.gov.br

SEXTA-FEIRA, 27/01/2017

ANO: VII Nº: 1516 EDIÇÃO DE HOJE: 54 PÁGINA(S)

ATOS DO PODER EXECUTIVO

Sumário

Sumário 1

PORTARIA Nº 016/2017	1
LICITAÇÕES	2
AVISO DE LICITAÇÃO - PREGÃO Nº 1/2017 2	
AVISO DE LICITAÇÃO - PREGÃO Nº 2/2017 2	
RELATORIO DE GESTÃO DOS DIREITOS DA CRIANÇA E DA ADOLESCÊNCIA.....	4
DEMONSTRATIVO POR FUNÇÃO DA CRIANÇA E DO ADOLESCENTE.....	4
DEMONSTRATIVO POR FUNÇÃO E SUBFUNÇÃO DA CRIANÇA E DO ADOLESCENTE.....	5
RELATORIOS DE GESTÃO FISCAL.....	6
DEMONSTRATIVO DA DESPESA COM PESSOAL	6
DEMONSTRATIVO DA DÍVIDA CONSOLIDADA LÍQUIDA	7
DEMONSTRATIVO DAS GARANTIAS E CONTRAGARANTIAS DE VALORES	9
DEMONSTRATIVO DAS OPERAÇÕES DE CRÉDITO	10
DEMONSTRATIVO DA DISPONIBILIDADE DE CAIXA E DOS RESTOS A PAGAR.....	11
DEMONSTRATIVO SIMPLIFICADO DO RELATÓRIO DE GESTÃO FISCAL.....	17
RELATORIOS RESUMIDO DA EXECUÇÃO ORÇAMENTÁRIA	18
BALANÇO ORÇAMENTÁRIO	18
DEMONSTRATIVO DA EXECUÇÃO DAS DESPESAS POR FUNÇÃO SUBFUNÇÃO..	22
DEMONSTRATIVO DA RECEITA CORRENTE LÍQUIDA.....	25
DEMONST DAS RECEITAS E DESP PREVID DO REGIME PRÓPRIO DE PREVIDÊNCIA DOS SERVIDORES.....	27
DEMONSTRATIVO DO RESULTADO NOMINAL.....	32

DEMONSTRATIVO DO RESULTADO PRIMÁRIO	33
DEMONSTRATIVO DOS RESTOS A PAGAR POR PODER E ÓRGÃO	37
DEMONST DAS RECEITAS E DESP COM MANUTENÇÃO E DESENVOLVIMENTO DO ENSINO.....	39
DEMONSTRATIVO DAS RECEITAS DE OPERAÇÕES DE CRÉDITO E DESPESAS DE CAPITAL	46
DEMONST DA PROJEÇÃO ATUARIAL DO REGIME PRÓPRIO DE PREVIDENCIA.....	47
DEMONSTRATIVO DA RECEITA DE ALIENAÇÃO DE ATIVOS E APLICAÇÃO DOS RECURSOS	48
DEMONSTRATIVO DAS RECEITAS E DESPESAS COM AÇÕES E SERVIÇOS PÚBLICOS DE SAÚDE.....	49
DEMONST DAS DESP DE CARÁTER CONTINUADO DERIVADAS DAS PARCERIAS PÚBLICO PRIVADAS.....	51
DEMONSTRATIVO SIMPLIFICADO DO RELATÓRIO RESUMIDO DA EXECUÇÃO ORÇAMENTÁRIA.....	52
ATOS DO PODER LEGISLATIVO	54
ATO DA PRESIDÊNCIA Nº 001/2017.....	54
PORTARIA Nº 005/2017.....	54

PORTARIA Nº 016/2017

PORTARIA Nº 016/2017, 27 de janeiro de 2017.

Nomeia Comissão Especial para Apuração de Inconsistências no Controle de Estoque de Medicamentos apresentado pela Empresa Consulfarma.

O PREFEITO DO MUNICÍPIO DE CÉU AZUL, Estado do Paraná, no uso de suas atribuições que lhe são conferidas pela Lei Orgânica do Município e,

CONSIDERANDO o Ofício nº 257/2016-SAU, da Secretaria Municipal de Saúde, solicitando a criação de Comissão para



Diário Oficial Assinado Eletronicamente com Certificado Padrão ICP-Brasil e Protocolado com Carimbo de Tempo SCT de acordo com a Medida Provisória 2200-2 do Art. 10º de 24.08.01 da ICP-Brasil

Arquivo Assinado Digitalmente por JURACI GALLON.
A Prefeitura Municipal de Céu Azul da garantia da autenticidade deste documento, desde que visualizado através de <http://www.ceuazul.pr.gov.br> no link Diário Oficial.

[Início](#)



DIÁRIO OFICIAL

PREFEITURA MUNICIPAL DE CÉU AZUL

www.ceuazul.pr.gov.br

SEXTA-FEIRA, 27/01/2017

ANO: VII N°: 1516 EDIÇÃO DE HOJE: 54 PÁGINA(S)

ATOS DO PODER EXECUTIVO

apurar Inconsistências no Controle de Estoque de Medicamentos apresentado pela EMPRESA CONSULFARMA, disponível no Portal de Transparência disponibilizado pela Empresa;

CONSIDERANDO que o Sistema do Controle de Estoque atualmente utilizado, não confere com as exigências no TAC – Termo de Ajuste de Conduta firmado entre o Município e o Ministério Público do Estado do Paraná;

CONSIDERANDO o Memorando nº182/2016 da Coordenadoria do Controle de Sistema Interno, que aponta inconsistências de informações no que se refere ao Sistema de Controle de Estoque de Medicamentos da Secretaria de Saúde;

CONSIDERANDO a necessidade da continuidade dos trabalhos,

RESOLVE:

Art. 1º Fica nomeada Comissão Especial para Apuração de Inconsistências no Sistema de Controle de Estoque, apresentado pela EMPRESA CONSULFARMA, composta pelos servidores a seguir relacionados:

- I - Sidinei Vanin Justo – Procurador Jurídico Geral
- II - Verônica Aparecida Ribeiro – Secretária Municipal de Saúde
- III - Danusa de Faci – Farmacêutica
- IV - Caroline Colleoni Cavallari Bepler – Técnico Administrativo
- V - Cristiana Cristófolli Sima – Auxiliar Administrativo
- VI - Luiz Carlos Menzel – Representante do Conselho Municipal de Saúde

Art. 2º A comissão terá o prazo até 30 de junho de 2017 para a conclusão do Processo de Apuração, contados da data da publicação do presente ato.

Art. 3º Esta Portaria entra em vigor na data de sua publicação, revogadas as disposições contrárias.

Gabinete do Prefeito do Município de Céu Azul, em 27 de janeiro de 2017.

Germano Bonamigo
Prefeito Municipal

LICITAÇÕES

AVISO DE LICITAÇÃO - PREGÃO Nº 1/2017

AVISO DE LICITAÇÃO

PREGÃO Nº 1/2017 –M.C.A. – Forma Presencial TIPO DE LICITAÇÃO: MENOR PREÇO UNITÁRIO

O Município de Céu Azul, torna público que fará realizar às **09:00 horas do dia 09 de fevereiro de 2017**, na sede da Prefeitura Municipal, sita à Avenida Nilo Umberto Deitos, 1426, licitação na Modalidade de Pregão – Forma Presencial, tipo de Menor Preço, objetivando a **Registro de Preços para futuras e eventuais aquisições de materiais elétricos (rele foto elétrica) para uso em manutenção da Iluminação Pública do município (o registro de preços terá vigência de 6 meses)**, conforme estabelecido no Edital.

A presente licitação destina-se exclusivamente para Micro Empresas e Empresas de Pequeno Portes com sede no Município de Céu Azul, em conformidade com o Parágrafo Primeiro Artigo 49 da Lei Complementar Municipal nº 001/2015; em conformidade com o disposto no Art. 47, 48 e 49 da Lei Complementar 123/2006 e Lei Complementar nº 147/2014.

A documentação completa poderá ser obtida diretamente no site de internet da Prefeitura (www.ceuazul.pr.gov.br no link Licitações) bem como se encontra à disposição dos interessados no endereço acima mencionado, em horário comercial. Maiores informações poderão ser obtidas junto ao setor de Licitações, ou pelo fone (45) 3266-1122 ou e-mail: pref.compras@netceu.com.br.

Céu Azul, 25 de janeiro de 2017.

AVISO DE LICITAÇÃO - PREGÃO Nº 2/2017

AVISO DE LICITAÇÃO

PREGÃO Nº 2/2017 –M.C.A. – Forma Presencial TIPO DE LICITAÇÃO: MENOR PREÇO POR LOTE

O Município de Céu Azul, torna público que fará realizar às **09:00 horas do dia 10 de fevereiro de 2017**, na sede da Prefeitura Municipal, sita à Avenida Nilo Umberto Deitos, 1426, licitação na Modalidade de Pregão – Forma Presencial, tipo de Menor Preço, objetivando o **Registro de preços para futuras e eventuais aquisições de serviços de exames de ultrassonografia, utilizado para o diagnóstico de doenças e acompanhamento de pacientes afim de**



Diário Oficial Assinado Eletronicamente com Certificado Padrão ICP-Brasil e Protocolado com Carimbo de Tempo SCT de acordo com a Medida Provisória 2200-2 do Art. 10º de 24.08.01 da ICP-Brasil

Arquivo Assinado Digitalmente por JURACI GALLON.
A Prefeitura Municipal de Céu Azul da garantia da autenticidade deste documento, desde que visualizado através de <http://www.ceuazul.pr.gov.br> no link Diário Oficial.

[Início](#)



DIÁRIO OFICIAL

PREFEITURA MUNICIPAL DE CÉU AZUL

www.ceuazul.pr.gov.br

SEXTA-FEIRA, 27/01/2017

ANO: VII N°: 1516 EDIÇÃO DE HOJE: 54 PÁGINA(S)

ATOS DO PODER EXECUTIVO

atender as necessidades da Secretaria da Saúde (o registro de preços será de 12 meses), conforme estabelecido no Edital.

A documentação completa poderá ser obtida diretamente no site de internet da Prefeitura (www.ceuazul.pr.gov.br no link Licitações) bem como se encontra à disposição dos interessados no endereço acima mencionado, em horário comercial.

Maiores informações poderão ser obtidas junto ao setor de Licitações, ou pelo fone (45) 3266-1122 ou e-mail: pref.compras@netceu.com.br.

Céu Azul, 26 de janeiro de 2017.

GERMANO BONAMIGO
Prefeito Municipal



Diário Oficial Assinado Eletronicamente com Certificado Padrão ICP-Brasil e Protocolado com Carimbo de Tempo SCT de acordo com a Medida Provisória 2200-2 do Art. 10º de 24.08.01 da ICP-Brasil

Arquivo Assinado Digitalmente por JURACI GALLON.
A Prefeitura Municipal de Céu Azul dá garantia da autenticidade deste documento, desde que visualizado através de <http://www.ceuazul.pr.gov.br> no link Diário Oficial.

[Início](#)



DIÁRIO OFICIAL

PREFEITURA MUNICIPAL DE CÉU AZUL

www.ceuazul.pr.gov.br

SEXTA-FEIRA, 27/01/2017

ANO: VII Nº: 1516 EDIÇÃO DE HOJE: 54 PÁGINA(S)

ATOS DO PODER EXECUTIVO

RELATORIO DE GESTÃO DOS DIREITOS DA CRIANÇA E DA ADOLESCÊNCIA

DEMONSTRATIVO POR FUNÇÃO DA CRIANÇA E DO ADOLESCENTE

Estado do Paraná Demonstrativo da Despesa por Função de Governo Folha: 1
 Prefeitura Municipal de Ceu Azul Meses 1-12 de 2016 Liquidad

Unidade Gestora.....: 0000 Prefeitura Municipal
 Função ...: 8 Assistência Social
 Subfunção : 243 Assistência à Criança e ao Adolescente

Nat. Despesa	Descrição	Dotação Inicial Dotação Atual	Anterior No Período	No Ano
3.0.00.00.00.00	DESPESAS CORRENTES	1.101.135,09	0,00	1.278.835,17
3.1.00.00.00.00	PESSOAL E ENCARGOS SOCIAIS	1.482.562,88	1.278.835,17	157.575,25
3.1.50.00.00.00	TRANSF. A INSTITUIÇÕES PRIVADAS S/FINS L	123.449,46	0,00	0,00
3.1.50.43.00.00	SUBVENÇÕES SOCIAIS	169.399,46	157.575,25	0,00
3.1.90.00.00.00	APLICAÇÕES DIRETAS	1.797,46	0,00	0,00
3.1.90.04.00.00	CONTRATAÇÃO POR TEMPO DETERMINADO	1.797,46	0,00	0,00
3.1.90.11.00.00	VENCIMENTOS E VANTAGENS FIXAS - PESSOAL	1.797,46	0,00	0,00
3.1.90.13.00.00	OBRIGAÇÕES PATRONAIS	121.652,00	0,00	157.575,25
3.1.90.39.00.00	OUTROS SERVIÇOS DE TERCEIROS - PESSOA JU	167.602,00	157.575,25	51.339,85
3.3.00.00.00.00	OUTRAS DESPESAS CORRENTES	28.709,48	0,00	0,00
3.3.50.00.00.00	TRANSF. A INSTITUIÇÕES PRIVADAS S/FINS L	54.959,48	51.339,85	74.991,97
3.3.50.43.00.00	SUBVENÇÕES SOCIAIS	70.275,06	0,00	0,00
3.3.90.00.00.00	APLICAÇÕES DIRETAS	79.275,06	74.991,97	31.243,43
3.3.90.30.00.00	MATERIAL DE CONSUMO	22.667,46	0,00	0,00
3.3.90.32.00.00	MATERIAL, BEM OU SERVIÇO PARA DISTRIBUIÇ	33.367,46	31.243,43	1.121.259,92
3.3.90.33.00.00	PASSAGENS E DESPESAS COM LOCOMOÇÃO	977.685,63	0,00	0,00
3.3.90.39.00.00	OUTROS SERVIÇOS DE TERCEIROS - PESSOA JU	1.313.163,42	1.121.259,92	1.029.903,14
4.0.00.00.00.00	DESPESAS DE CAPITAL	845.000,00	0,00	0,00
4.4.00.00.00.00	INVESTIMENTOS	1.125.072,00	1.029.903,14	1.029.903,14
4.4.90.00.00.00	APLICAÇÕES DIRETAS	845.000,00	0,00	0,00
4.4.90.52.00.00	EQUIPAMENTOS E MATERIAL PERMANENTE	1.125.072,00	1.029.903,14	91.356,78
		132.685,63	0,00	0,00
		188.091,42	91.356,78	60.607,54
		58.967,39	0,00	0,00
		93.853,78	60.607,54	6.099,00
		18.018,24	0,00	0,00
		18.018,24	6.099,00	0,00
		9.500,00	0,00	24.650,24
		5.500,00	0,00	0,00
		46.200,00	0,00	0,00
		70.719,40	24.650,24	0,00
		23.000,00	0,00	4.250,00
		9.250,00	4.250,00	0,00
		23.000,00	0,00	4.250,00
		9.250,00	4.250,00	0,00
		23.000,00	0,00	4.250,00
		9.250,00	4.250,00	0,00
		23.000,00	0,00	4.250,00
		9.250,00	4.250,00	0,00
	Total	1.124.135,09	0,00	1.283.085,17
	Total Geral	1.491.812,88	1.283.085,17	1.283.085,17
		1.124.135,09	0,00	1.283.085,17
		1.491.812,88	1.283.085,17	1.283.085,17


 Eneir Wichoski
 CRC - 054174/0-1 PR
 CPF 706.500.049-49


 Lucimara Bernardi
 Coord. de Controle Interno
 Portaria nº. 006/2017



Diário Oficial Assinado Eletronicamente com Certificado Padrão ICP-Brasil e Protocolado com Carimbo de Tempo SCT de acordo com a Medida Provisória 2200-2 do Art. 10º de 24.08.01 da ICP-Brasil

Arquivo Assinado Digitalmente por JURACI GALLON.
 A Prefeitura Municipal de Céu Azul da garantia da autenticidade deste documento, desde que visualizado através de <http://www.ceuazul.pr.gov.br> no link Diário Oficial.

[Início](#)



DIÁRIO OFICIAL

PREFEITURA MUNICIPAL DE CÉU AZUL

www.ceuazul.pr.gov.br

SEXTA-FEIRA, 27/01/2017

ANO: VII Nº: 1516 EDIÇÃO DE HOJE: 54 PÁGINA(S)

ATOS DO PODER EXECUTIVO

DEMONSTRATIVO POR FUNÇÃO E SUBFUNÇÃO DA CRIANÇA E DO ADOLESCENTE

Estado do Paraná		Demonstrativo da Despesa por Função e Subfunção						Folha: 1
Prefeitura Municipal de Ceu Azul		Exercício de 2016						
Unidade Gestora : Prefeitura Municipal								
Função ... : 8 Assistência Social								
Subfunção : 243 Assistência à Criança e ao Adolescente								
Elemento	Descrição	Créditos Adicionais	Anulação/Cancel.	Empenhados	Liquidados	Cancel. Empenho	Pagos	
3.0.00.00.00.00.00	DESPESAS CORRENTES							
	387.927,79		6.500,00	1.290.429,59	1.278.835,17	10.697,47	1.276.495,82	
3.1.00.00.00.00.00	PESSOAL E ENCARGOS SOCIAIS							
	45.950,00		0,00	157.575,25	157.575,25	0,00	155.363,97	
3.1.150.00.00.00.00	TRANSF. A INSTITUIÇÕES PRIVADAS S/FINS L							
	0,00		0,00	0,00	0,00	0,00	0,00	
3.1.150.43.00.00.00	SUBVENÇÕES SOCIAIS							
	0,00		0,00	0,00	0,00	0,00	0,00	
3.1.190.00.00.00.00	APLICAÇÕES DIRETAS							
	45.950,00		0,00	157.575,25	157.575,25	0,00	155.363,97	
3.1.190.04.00.00.00	CONTRATAÇÃO POR TEMPO DETERMINADO							
	26.250,00		0,00	51.339,85	51.339,85	0,00	51.339,85	
3.1.190.11.00.00.00	VENCIMENTOS E VANTAGENS FIXAS - PESSOAL							
	9.000,00		0,00	74.991,97	74.991,97	0,00	74.991,97	
3.1.190.13.00.00.00	OBRIGAÇÕES PATRONAIS							
	10.700,00		0,00	31.243,43	31.243,43	0,00	29.032,15	
3.3.00.00.00.00.00	OUTRAS DESPESAS CORRENTES							
	341.977,79		6.500,00	1.132.854,34	1.121.259,92	10.697,47	1.121.131,85	
3.3.350.00.00.00.00	TRANSF. A INSTITUIÇÕES PRIVADAS S/FINS L							
	280.072,00		0,00	1.029.903,14	1.029.903,14	0,00	1.029.903,14	
3.3.350.43.00.00.00	SUBVENÇÕES SOCIAIS							
	280.072,00		0,00	1.029.903,14	1.029.903,14	0,00	1.029.903,14	
3.3.390.00.00.00.00	APLICAÇÕES DIRETAS							
	61.905,79		6.500,00	102.951,20	91.356,78	10.697,47	91.228,71	
3.3.390.30.00.00.00	MATERIAL DE CONSUMO							
	35.886,39		1.000,00	63.009,31	60.607,54	1.504,82	60.607,54	
3.3.390.32.00.00.00	MATERIAL, BEM OU SERVIÇO PARA DISTRIBUIÇ							
	0,00		0,00	6.099,00	6.099,00	0,00	6.099,00	
3.3.390.33.00.00.00	PASSAGENS E DESPESAS COM LOCOMOÇÃO							
	0,00		4.000,00	0,00	0,00	0,00	0,00	
3.3.390.39.00.00.00	OUTROS SERVIÇOS DE TERCEIROS - PESSOA JU							
	26.019,40		1.500,00	33.842,89	24.650,24	9.192,65	24.522,17	
4.0.00.00.00.00.00	DESPESAS DE CAPITAL							
	4.250,00		18.000,00	4.250,00	4.250,00	0,00	4.250,00	
4.4.00.00.00.00.00	INVESTIMENTOS							
	4.250,00		18.000,00	4.250,00	4.250,00	0,00	4.250,00	
4.4.90.00.00.00.00	APLICAÇÕES DIRETAS							
	4.250,00		18.000,00	4.250,00	4.250,00	0,00	4.250,00	
4.4.90.52.00.00.00	EQUIPAMENTOS E MATERIAL PERMANENTE							
	4.250,00		18.000,00	4.250,00	4.250,00	0,00	4.250,00	
Total	392.177,79		24.500,00	1.294.679,59	1.283.085,17	10.697,47	1.280.745,82	
Total Função	392.177,79		24.500,00	1.294.679,59	1.283.085,17	10.697,47	1.280.745,82	
Total Geral	392.177,79		24.500,00	1.294.679,59	1.283.085,17	10.697,47	1.280.745,82	


Eneid Wichoski
 CRC - 054174/0-1 PR
 CPF 706.500.049-49


Lucimara Bernardi
 Coord. de Controle Interno
 Portaria nº. 008/2017


CARMELO ROSARIO LO
 PREFEITO MUNICIPAL
 Contato: 3017 - 3020



Diário Oficial Assinado Eletronicamente com Certificado Padrão ICP-Brasil e Protocolado com Carimbo de Tempo SCT de acordo com a Medida Provisória 2200-2 do Art. 10º de 24.08.01 da ICP-Brasil

Arquivo Assinado Digitalmente por JURACI GALLON.
 A Prefeitura Municipal de Céu Azul da garantia da autenticidade deste documento, desde que visualizado através de <http://www.ceuazul.pr.gov.br> no link Diário Oficial.

[Início](#)



DIÁRIO OFICIAL

PREFEITURA MUNICIPAL DE CÉU AZUL

www.ceuazul.pr.gov.br

SEXTA-FEIRA, 27/01/2017

ANO: VII N°: 1516 EDIÇÃO DE HOJE: 54 PÁGINA(S)

ATOS DO PODER EXECUTIVO

RELATORIOS DE GESTÃO FISCAL

DEMONSTRATIVO DA DESPESA COM PESSOAL

PÁGINA: 1 DE 2

Prefeitura Municipal de Ceu Azul - PR
 Poder Executivo
 Relatório de Gestão Fiscal
Demonstrativo da Despesa com Pessoal
 Orçamentos Fiscal e da Seguridade Social
 Janeiro/2016 a Dezembro/2016

DESPESA COM PESSOAL	DESPESAS EXECUTADAS	
	(Últimos 12 Meses)	
	LIQUIDADAS	INSCRITAS EM RESTOS A PAGAR NÃO-PROCESSADOS
	(a)	(b)
DESPESA BRUTA COM PESSOAL (I)	20.130.665,35	-
Pessoal Ativo	18.708.950,26	-
Pessoal Inativo e Pensionistas	988.211,73	-
Outras Despesas de Pessoal decorrentes de Contratos de Terceirização (§ 1º do art. 18 da LRF)	433.503,36	-
DESPESAS NÃO COMPUTADAS (§ 1º do art.19 da LRF)(II)	616.543,92	
Indenizações por Demissão e Incentivos à Demissão Voluntária	446.740,10	
Despesas de Exercícios Anteriores de período anterior ao da apuração	-	
Instrução Normativa TCE/PR 56/2011	169.803,82	
Pensões recursos livres	45.024,38	
IRRF	124.779,44	
Inativos e Pensionistas com Recursos Vinculados	-	
DESPESA LÍQUIDA COM PESSOAL(III) = (I-II)	19.514.121,43	-
DESPESA TOTAL COM PESSOAL - DTP(IV) = (IIIa + IIIb)		19.514.121,43
APURAÇÃO DO CUMPRIMENTO DO LIMITE LEGAL		
RECEITA CORRENTE LÍQUIDA - RCL(V)	Valor	
	39.214.601,42	
% da DESPESA TOTAL COM PESSOAL - DTP sobre a RCL(VI)=(IV/V) * 100	49,76%	
LIMITE MÁXIMO (incisos I,II e III, art. 20 da LRF) - 54%	21.175.884,77	
LIMITE PRUDENCIAL (parágrafo único do art. 22 da LRF) - 51,3%	20.117.090,53	
LIMITE DE ALERTA (inciso II do § 1º do art.59 da LRF) - 48,6%	19.058.296,29	

FONTE: PRONIM RF - Responsabilidade Fiscal, 18/Jun/2013, 14h e 24m.

Nota: Durante o exercício, somente as despesas liquidadas são consideradas executadas. No encerramento do exercício, as despesas não liquidadas inscritas em restos a pagar não processados são também consideradas executadas. Dessa forma, para maior transparência, as despesas executadas estão segregadas em:

- Despesas liquidadas, consideradas aquelas em que houve a entrega do material ou serviço nos termos do art. 63 da Lei 4.320/64;
- Despesas empenhadas mas não liquidadas, inscritas em Restos a Pagar não processados, consideradas liquidadas no encerramento do exercício, por força inciso II do art. 35 da Lei 4.320/64.


Snedir Wichoski
 CRE - 054174/0-1 PR
 CPF 706.500.049-49


Lucimara Bernardi
 Coord. de Controle Interno
 Portaria nº. 006/2017


Germano Bonafino
 PREFEITO MUNICIPAL
 Gestão 2017 - 2020



Diário Oficial Assinado Eletronicamente com Certificado Padrão ICP-Brasil e Protocolado com Carimbo de Tempo SCT de acordo com a Medida Provisória 2200-2 do Art. 10º de 24.08.01 da ICP-Brasil

Arquivo Assinado Digitalmente por JURACI GALLON.
 A Prefeitura Municipal de Céu Azul da garantia da autenticidade deste documento, desde que visualizado através de <http://www.ceuazul.pr.gov.br> no link Diário Oficial.

[Início](#)



DIÁRIO OFICIAL

PREFEITURA MUNICIPAL DE CÉU AZUL

www.ceuazul.pr.gov.br

SEXTA-FEIRA, 27/01/2017

ANO: VII N°: 1516 EDIÇÃO DE HOJE: 54 PÁGINA(S)

ATOS DO PODER EXECUTIVO

DEMONSTRATIVO DA DÍVIDA CONSOLIDADA LÍQUIDA

Página: 1 de 2

Prefeitura Municipal de Ceu Azul - PR
RELATÓRIO DE GESTÃO FISCAL
DEMONSTRATIVO DA DÍVIDA CONSOLIDADA LÍQUIDA
ORÇAMENTOS FISCAL E DA SEGURIDADE SOCIAL
Janeiro a Dezembro de 2016

RGF - ANEXO 2 (LRF, art.55, inciso I, alínea "b")

R\$ 1,00

DÍVIDA CONSOLIDADA	SALDO DO EXERCÍCIO ANTERIOR	SALDO DO EXERCÍCIO DE 2016	
		Até o 1º Semestre	Até o 2º Semestre
DÍVIDA CONSOLIDADA - DC (I)	2.492.695,32	2.199.908,41	2.466.662,94
Dívida Mobiliária	-	-	-
Dívida Contratual	2.492.695,32	2.199.908,41	2.466.662,94
Interna	2.492.695,32	2.199.908,41	2.466.662,94
Externa	-	-	-
Precatórios Posteriores a 05/05/2000 Vencidos e não Pagos	-	-	-
Demais Dívidas	-	-	-
DEDUÇÕES (II)¹	6.032.270,87	5.818.819,34	4.019.177,80
Disponibilidade de Caixa Bruta	6.454.884,68	6.475.774,88	4.500.898,01
Demais Haveres Financeiros	-	-	-
(-) Restos a Pagar Processados (Exceto Precatórios)	422.613,81	656.955,54	481.720,21
DÍVIDA CONSOLIDADA LÍQUIDA - DCL (III) = (I - II)	-3.539.575,55	-3.618.910,93	-1.552.514,86
RECEITA CORRENTE LÍQUIDA - RCL	36.393.997,50	37.440.440,71	39.214.601,42
% DA DC SOBRE A RCL (I/RCL)	6,85	5,88	6,29
% DA DCL SOBRE A RCL (III/RCL)	-9,73	-9,66	-3,95
LIMITE DEFINIDO POR RESOLUÇÃO DO SENADO FEDERAL - <0,00%	-	-	-
LIMITE DE ALERTA (inciso III do § 1º do art. 59 da LRF) - <0,00%>	-	-	-
DETALHAMENTO DA DÍVIDA CONTRATUAL			
DÍVIDA CONTRATUAL(IV = V + VI + VII + VIII)	2.492.695,32	2.199.908,41	2.466.662,94
DÍVIDA DE PPP (V)	-	-	-
PARCELAMENTO DE DÍVIDAS(VI)	269.330,35	246.417,50	243.155,95
De Tributos	-	-	-
De Contribuições Sociais	269.330,35	246.417,50	243.155,95
Previdenciárias	-	-	-
Demais Contribuições Sociais	269.330,35	246.417,50	243.155,95
Do FGTS	-	-	-
Com Instituição Não Financeira	-	-	-
DÍVIDA COM INSTITUIÇÃO FINANCEIRA(VII)	-	-	-
Interna	-	-	-
Externa	-	-	-
DEMAIS DÍVIDAS CONTRATUAIS (VIII)	2.223.364,97	1.953.490,91	2.223.506,99
OUTROS VALORES NÃO INTEGRANTES DA DC			
PRECATÓRIOS ANTERIORES A 05/05/2000	-	-	-
INSUFICIÊNCIA FINANCEIRA	-	-	-
DEPÓSITOS	-	-	-
RP NÃO-PROCESSADOS DE EXERCÍCIOS ANTERIORES	5.865.882,21	5.808.489,37	4.517.074,75
ANTECIPAÇÕES DE RECEITA ORÇAMENTÁRIA - ARO	-	-	-

(Handwritten signatures and marks)



Diário Oficial Assinado Eletronicamente com Certificado Padrão ICP-Brasil e Protocolado com Carimbo de Tempo SCT de acordo com a Medida Provisória 2200-2 do Art. 10º de 24.08.01 da ICP-Brasil

Arquivo Assinado Digitalmente por JURACI GALLON.
A Prefeitura Municipal de Céu Azul da garantia da autenticidade deste documento, desde que visualizado através de <http://www.ceuazul.pr.gov.br> no link Diário Oficial.

[Início](#)



DIÁRIO OFICIAL

PREFEITURA MUNICIPAL DE CÉU AZUL

www.ceuazul.pr.gov.br

SEXTA-FEIRA, 27/01/2017

ANO: VII Nº: 1516 EDIÇÃO DE HOJE: 54 PÁGINA(S)

ATOS DO PODER EXECUTIVO

Página: 2 de 2

Prefeitura Municipal de Ceu Azul - PR
RELATÓRIO DE GESTÃO FISCAL
DEMONSTRATIVO DA DÍVIDA CONSOLIDADA LÍQUIDA
ORÇAMENTOS FISCAL E DA SEGURIDADE SOCIAL
Janeiro a Dezembro de 2016

REGIME PREVIDENCIÁRIO			
DÍVIDA CONSOLIDADA PREVIDENCIÁRIA	SALDO DO EXERCÍCIO ANTERIOR	SALDO DO EXERCÍCIO DE 2016	
		Até o 1º Semestre	Até o 2º Semestre
DÍVIDA CONSOLIDADA PREVIDENCIÁRIA (IX)	-	-	-
Passivo Atuarial	-	-	-
Demais Dívidas	-	-	-
DEDUÇÕES (X) ¹	-	-	-
Disponibilidade de Caixa Bruta	-	-	-
Investimentos	-	-	-
Demais Haveres Financeiros	-	-	-
(-) Restos a Pagar Processados	-	-	-
OBRIGAÇÕES NÃO INTEGRANTES DA DC	-	-	-
DÍVIDA CONSOLIDADA LÍQUIDA PREVIDENCIÁRIA (XI) = (IX - X)	-	-	-

FONTE: PRONIM RF - Responsabilidade Fiscal, Departamento de Gestão Contábil, 26/Jan/2017, 17h e 45m.

¹ Se o saldo apurado for negativo, ou seja, se o total do Ativo Disponível mais os Haveres Financeiros for menor que Restos a Pagar Processados, não deverá ser informado nessa linha, mas sim na linha da "Insuficiência Financeira", das Obrigações não integrantes da Dívida Consolidada - DC. Assim quando o cálculo de DEDUÇÕES(II) for negativo, colocar um "-" (traço) nessa linha.


Sneider Wichoski
CRE - 054174/0-1 PR
CPF 706.500.049-49


Lucimara Bernardi
Coord. de Controle Interno
Portaria nº. 006/2017





DIÁRIO OFICIAL

PREFEITURA MUNICIPAL DE CÉU AZUL

www.ceuazul.pr.gov.br

SEXTA-FEIRA, 27/01/2017

ANO: VII N°: 1516 EDIÇÃO DE HOJE: 54 PÁGINA(S)

ATOS DO PODER EXECUTIVO

DEMONSTRATIVO DAS GARANTIAS E CONTRAGARANTIAS DE VALORES

Página: 1 de 1

Prefeitura Municipal de Ceu Azul - PR
Relatório de Gestão Fiscal
Demonstrativo das Garantias e Contragarantias de Valores
Orçamentos Fiscal e da Seguridade Social
Janeiro a Dezembro de 2016

RGF - ANEXO III(LRF,art. 55, inciso I, alínea 'c' e art. 40, § 1º) R\$ 1,00

GARANTIAS CONCEDIDAS	SALDO DO EXERCÍCIO ANTERIOR	SALDO DO EXERCÍCIO DE 2016	
		Até o 1º Semestre	Até o 2º Semestre
EXTERNAS(I) Aval ou fiança em operações de crédito Outras garantias nos Termos da LRF¹			
INTERNAS(II) Aval ou fiança em operações de crédito Outras garantias nos Termos da LRF¹			
TOTAL GARANTIAS CONCEDIDAS(III)=(I+II)			
RECEITA CORRENTE LÍQUIDA - RCL(IV)	36.393.997,50	37.440.440,71	39.214.601,42
% do TOTAL DAS GARANTIAS sobre a RCL			
LIMITE DEFINIDO POR RESOLUÇÃO DO SENADO FEDERAL 0%	-	-	-
LIMITE DE ALERTA (inciso III do § 1º do art. 59 da LRF) - 0,00%	-	-	-
CONTRAGARANTIAS RECEBIDAS	SALDO DO EXERCÍCIO ANTERIOR	SALDO DO EXERCÍCIO DE 2016	
		Até o 1º Semestre	Até o 2º Semestre
EXTERNAS(V) Aval ou fiança em operações de crédito Outras garantias nos Termos da LRF¹			
INTERNAS(VI) Aval ou fiança em operações de crédito Outras garantias nos Termos da LRF¹			
TOTAL CONTRAGARANTIAS RECEBIDAS(VII)=(V+VI)			

FONTE: PRONIM RF - Responsabilidade Fiscal, Departamento de Gestão Contábil, 26/Jan/2017, 17h e 49m.

Nota: ¹ Inclui garantias concedidas por meio de Fundos


Eneidrich Wichoski
CRC - 054174/0-1 PR
CPF 706.500.049-49


Lucimara Bernardi
Coord. de Controle Interno
Portaria nº. 006/2017


Gersonio Bonafino
PREFEITO MUNICIPAL
Gestão 2017 - 2020



Diário Oficial Assinado Eletronicamente com Certificado Padrão ICP-Brasil e Protocolado com Carimbo de Tempo SCT de acordo com a Medida Provisória 2200-2 do Art. 10º de 24.08.01 da ICP-Brasil

Arquivo Assinado Digitalmente por JURACI GALLON.
A Prefeitura Municipal de Céu Azul da garantia da autenticidade deste documento, desde que visualizado através de <http://www.ceuazul.pr.gov.br> no link Diário Oficial.

[Início](#)



DIÁRIO OFICIAL

PREFEITURA MUNICIPAL DE CÉU AZUL

www.ceuazul.pr.gov.br

SEXTA-FEIRA, 27/01/2017

ANO: VII Nº: 1516 EDIÇÃO DE HOJE: 54 PÁGINA(S)

ATOS DO PODER EXECUTIVO

DEMONSTRATIVO DAS OPERAÇÕES DE CRÉDITO

Página: 1 de 1

Prefeitura Municipal de Céu Azul - PR
Relatório de Gestão Fiscal
Demonstrativo das Operações de Crédito
Orçamentos Fiscal e da Seguridade Social
Janeiro a Dezembro de 2016

RGF - ANEXO IV(LRF, art. 55, inciso I, alínea 'd' e inciso III alínea 'c')

R\$ 1,00

OPERAÇÕES DE CRÉDITO	VALOR REALIZADO	
	No Semestre	Até o Semestre
SUJEITAS AO LIMITE PARA FINS DE CONTRATAÇÃO (I)	-	-
Mobiliária	-	-
Interna	-	-
Externa	0,00	0,00
Contratual	-	-
Interna	-	-
Abertura de Crédito	-	-
Aquisição Financiada de Bens e Arrendamento Mercantil Financeiro	-	-
Derivadas de PPP	-	-
Demais Aquisições Financiadas	-	-
Antecipação de Receita	-	-
Pela Venda a Termo de Bens e Serviços	-	-
Demais Antecipações de Receita	-	-
Assunção, Reconhecimento e Confissão de Dívidas	-	-
Outras Operações de Crédito	-	-
Externa	0,00	0,00
NÃO SUJEITAS AO LIMITE PARA FINS DE CONTRATAÇÃO (II)	-	-
Parcelamentos de Dívidas	-	-
De Tributos	-	-
De Contribuições Sociais	-	-
Previdenciárias	-	-
Demais Contribuições Sociais	-	-
Do FGTS	-	-
Melhoria da Administração de Receitas e da Gestão Fiscal, Financeira e Patrimonial	-	-
Programa de Iluminação Pública - RELUZ	-	-
Amparadas pelo Art. 9-N da Resolução Nº. 2.827/01, do CMN	-	-

APURAÇÃO DO CUMPRIMENTO DOS LIMITES	VALOR	%SOBRE A RCL
RECEITA CORRENTE LÍQUIDA - RCL	39.214.601,42	-
OPERAÇÕES VEDADAS (III)	-	-
TOTAL CONSIDERADO PARA FINS DA APURAÇÃO DO CUMPRIMENTO DO LIMITE (IV) = (Ia + III)	-	-
LIMITE GERAL DEFINIDO POR RESOLUÇÃO DO SENADO FEDERAL PARA AS OPERAÇÕES DE CRÉDITO INTERNAS E EXTERNAS	-	-
LIMITE DE ALERTA (inciso III do § 1º art. 59 da LRF) - 90%	-	-
OPERAÇÕES DE CRÉDITO POR ANTECIPAÇÃO DA RECEITA ORÇAMENTÁRIA	-	-
LIMITE DEFINIDO POR RESOLUÇÃO DO SENADO FEDERAL PARA AS OPERAÇÕES DE CRÉDITO POR ANTECIPAÇÃO DA RECEITA ORÇAMENTÁRIA	-	-
TOTAL CONSIDERADO PARA CONTRATAÇÃO DE NOVAS OPERAÇÕES DE CRÉDITO (V)=(IV+IIa)	-	-

FONTE: PRONIM RF - Responsabilidade Fiscal, Departamento de Gestão Contábil, 26/Jan/2017, 17h e 51m.


Enecir Wichoski
CRC - 054174/0-1 PR
CPF 706.500.049-49


Lucimara Bernardi
Coord. de Controle Interno
Procurador nº. 1006/2017


Luciano Boradigo
PREFEITO MUNICIPAL
Gestão 2017 - 2020



Diário Oficial Assinado Eletronicamente com Certificado Padrão ICP-Brasil e Protocolado com Carimbo de Tempo SCT de acordo com a Medida Provisória 2200-2 do Art. 10º de 24.08.01 da ICP-Brasil

Arquivo Assinado Digitalmente por JURACI GALLON.
A Prefeitura Municipal de Céu Azul da garantia da autenticidade deste documento, desde que visualizado através de <http://www.ceuazul.pr.gov.br> no link Diário Oficial.

[Início](#)



DIÁRIO OFICIAL

PREFEITURA MUNICIPAL DE CÉU AZUL

www.ceuazul.pr.gov.br

SEXTA-FEIRA, 27/01/2017

ANO: VII Nº: 1516 EDIÇÃO DE HOJE: 54 PÁGINA(S)

ATOS DO PODER EXECUTIVO

DEMONSTRATIVO DA DISPONIBILIDADE DE CAIXA E DOS RESTOS A PAGAR

Página: 1

Prefeitura Municipal de Ceu Azul - PR - Poder Executivo

RELATÓRIO DE GESTÃO FISCAL

DEMONSTRATIVO DA DISPONIBILIDADE DE CAIXA E DOS RESTOS A PAGAR

ORÇAMENTO FISCAL E DA SEGURIDADE SOCIAL

Janeiro a Dezembro de 2016

R\$ 1,00

RGF - ANEXO 5 (LRF, Art. 55, Inciso III, alínea 'a')

IDENTIFICAÇÃO DE RECURSOS	DISPONIBILIDADE DE CAIXA BRUTA (A)	OBRIGAÇÕES FINANCEIRAS				DISPONIBILIDADE DE CAIXA LÍQUIDA (ANTES DA INSCRIÇÃO EM RESTOS A PAGAR NÃO PROCESSADOS) (F) = (A - (B+C+D+E))	RESTOS A PAGAR EMPENHADOS E NÃO LIQUIDADOS DO EXERCÍCIO	EMPENHOS NÃO LIQUIDADOS CANCELADOS (NÃO INSCRITOS POR INSUFICIÊNCIA FINANCEIRA)
		RESTOS A PAGAR LIQUIDADOS E NÃO PAGOS		RESTOS A PAGAR EMPENHADOS E NÃO LIQUIDADOS DE EXERCÍCIOS ANTERIORES (D)	DEMAIS OBRIGAÇÕES FINANCEIRAS (E)			
		DE EXERCÍCIOS ANTERIORES (B)	DO EXERCÍCIO (C)					
TOTAL DOS RECURSOS VINCULADOS(I)	3.000.179,12	64.179,55	321.812,94	2.478.078,68	-271.651,58	407.759,53	1.921.046,69	-
Alienação de Bens da Saúde	1.747,64	-	-	-	-	1.747,64	-	-
Ampliação e Reforma Ginásio de Esportes Ivar R	9.418,13	-	-	-	-6.257,47	15.675,60	-	-
AP SUS Estadual	79.262,96	-	7.930,38	-	-	71.332,58	11.841,79	-
Aquis. de Equipamento - Proposta 231000-1140	36.150,11	-	24.221,78	-	-	11.928,33	1.805,00	-
Aquis. de Equipamento - Proposta 231000-1140	18.364,44	-	4.468,00	-	-	13.896,44	-	-
Aquis. de Equipamento - Proposta 231000-1140	81.811,15	-	32.654,32	-	-	49.156,83	8.920,00	-
Aquis. de Equipamento - Proposta 231000-1140	112.673,50	-	-	-	-	112.673,50	57.168,96	-
Aquis. de Equipamento - Proposta 231000-1140	37.923,03	-	-	-	-	37.923,03	6.010,50	-
Aquis. de Equipamentos - Proposta 09272.23100	3.676,46	-	-	-	-2.720,00	6.396,46	-	-
Atenção Básica	428.242,14	-	24.889,22	-	-20.830,55	424.183,47	6.891,00	-
Bloco de Financiamento da Proteção Social Básic	96.635,28	-	-	-	-	96.635,28	-	-
Bloco de Financiamento da Proteção Social Espe	92,10	-	-	-	-	92,10	-	-
Bloco de Investimentos na Rede de Serviços de S	23.034,92	-	-	-	-	23.034,92	-	-
Centro de Eventos Parque de Exposições - Contr	32.990,61	-	-	265.989,27	-	-232.998,66	-	-
CIDE (Lei 10.866/04)	15.620,71	-	-	-	-	15.620,71	-	-
Contrap.Estado-PSF	148,95	-	-	-	-	148,95	-	-
Convênio 4500039076/16-ITAIPIU - Revitalização	-	-	1.986,61	-	-	-1.986,61	79.912,82	-
Convênio 770454/12 - Poços Artesianos	145.213,65	-	-	-	-	145.213,65	143.159,99	-
Cosip-Contrib. de iluminação Pública	19.710,90	-	-	-	-	19.710,90	-	-
Educação - 5.00%	39.112,12	-	37.725,76	-	-47.063,81	48.450,17	133,11	-
Educação 25%	23.437,86	-	21.602,47	-	-25.277,70	27.113,09	203,65	-
Equip. Agríc. e Automóvel - Contrato 796668/20	-	-	-	-	-30.122,42	30.122,42	-	-
Equipamentos para Saúde - Proposta 09272.231	1.397,77	-	-	-	-	1.397,77	-	-
Execução de Ponte sobre o Rio São Francisco	658,26	-	-	-	-	658,26	-	-
FUNDEB 40%	42.387,61	-	18.647,45	-	-6.510,72	30.250,88	-	-



Diário Oficial Assinado Eletronicamente com Certificado Padrão ICP-Brasil e Protocolado com Carimbo de Tempo SCT de acordo com a Medida Provisória 2200-2 do Art. 10º de 24.08.01 da ICP-Brasil

Arquivo Assinado Digitalmente por JURACI GALLON.
A Prefeitura Municipal de Céu Azul dá garantia da autenticidade deste documento, desde que visualizado através de <http://www.ceuazul.pr.gov.br> no link Diário Oficial.

[Início](#)



DIÁRIO OFICIAL

PREFEITURA MUNICIPAL DE CÉU AZUL

www.ceuazul.pr.gov.br

SEXTA-FEIRA, 27/01/2017

ANO: VII N°: 1516 EDIÇÃO DE HOJE: 54 PÁGINA(S)

ATOS DO PODER EXECUTIVO

Página: 2

Prefeitura Municipal de Ceu Azul - PR - Poder Executivo
 RELATÓRIO DE GESTÃO FISCAL
 DEMONSTRATIVO DA DISPONIBILIDADE DE CAIXA E DOS RESTOS A PAGAR
 ORÇAMENTO FISCAL E DA SEGURIDADE SOCIAL
 Janeiro a Dezembro de 2016

R\$ 1,00

RGF - ANEXO 5 (LRF, Art. 55, Inciso III, alínea 'a')

IDENTIFICAÇÃO DE RECURSOS	DISPONIBILIDADE DE CAIXA BRUTA	OBRIGAÇÕES FINANCEIRAS				DISPONIBILIDADE DE CAIXA LÍQUIDA (ANTES DA INSCRIÇÃO EM RESTOS A PAGAR NÃO PROCESSADOS)	RESTOS A PAGAR EMPENHADOS E NÃO LIQUIDADOS DO EXERCÍCIO	EMPENHOS NÃO LIQUIDADOS CANCELADOS (NÃO INSCRITOS POR INSUFICIÊNCIA FINANCEIRA)
		RESTOS A PAGAR LIQUIDADOS E NÃO PAGOS		RESTOS A PAGAR EMPENHADOS E NÃO LIQUIDADOS DE EXERCÍCIOS ANTERIORES	DEMAIS OBRIGAÇÕES FINANCEIRAS			
		DE EXERCÍCIOS ANTERIORES	DO EXERCÍCIO					
(A)	(B)	(C)	(D)	(E)	(F) = (A - (B+C+D+E))			
TOTAL DOS RECURSOS VINCULADOS(I)	3.000.179,12	64.179,55	321.812,94	2.478.078,68	-271.651,58	407.759,53	1.921.046,69	-
Alienação de Bens da Saúde	1.747,64	-	-	-	-	1.747,64	-	-
FUNDEB 60%	153.296,35	-	35.676,81	-	-55.034,04	172.653,58	-	-
Gerenciamento de Transito	13.686,60	-	-	-	-	13.686,60	-	-
Gestão do Programa Bolsa Família e Cadastro Ún	24.534,56	-	-	-	-	24.534,56	-	-
IGD do SUAS	27.859,00	-	-	-	-	27.859,00	-	-
IGD - Programa Bolsa Família	8.201,54	-	-	-	-	8.201,54	-	-
IGDSuas Portaria MDS 337/2011	17.939,27	-	-	-	-	17.939,27	-	-
Implant. de Pav. em Vias Urbanas - Contrato 789	129.496,46	-	-	-	-	129.496,46	242.291,48	-
Implant. e Recap. Pav. em vias Urbanas. Pré Con	58.669,57	-	-	-	-	58.669,57	47.189,33	-
Merenda Escolar	14.596,24	-	-	-	-	14.596,24	-	-
Op. de Crédito 2013 SFM - Pavimentação de Vias	730,69	-	-	-	-	730,69	-	-
Op. de Crédito SFM - Equipamento Rodoviário (R	1.596,03	-	-	-	-	1.596,03	-	-
Op. de Crédito SFM - Pav. Vias Urbanas/Cap.Mo	-	-	-	-	-	-	1.074.697,96	-
Outros Royalties e Compens. Financ.e Patrim. nã	221.614,93	-	-	19.726,48	-	201.888,45	70.845,93	-
PAC - Ações Sóc. Educ. Fam. 0 a 6 anos	759,44	-	-	-	-	759,44	-	-
PAC 2 - Construção de Escola de Educação Infan	29.616,15	-	-	-	-	29.616,15	-	-
Pav. poliédrica - Convênio 052/2014	-	64.179,55	-	1.641.313,25	-	-1.705.492,80	-	-
Pavimentação de Vias Urbanas - Contrato 80428	2.546,21	-	31.289,28	-	-	-28.743,07	88.116,76	-
Pavimentação Poliédrica em Estradas Rurais (Co	233.595,06	-	-	540.663,51	-	-307.068,45	-	-
Piso Básico Fixo - PAIF	-	-	-	-	-124,80	124,80	-	-
Plano Municipal de Saneamento Básico	6.905,72	-	-	10.386,17	-	-3.480,45	-	-
Prog. de Qualificação da Atenção Primária à Saú	22.499,93	-	-	-	-	22.499,93	-	-
Projovem Adolescente - PBV I	896,95	-	-	-	-	896,95	896,95	-
Proteção Social Especial de Média Complexidade	5.837,82	-	-	-	-	5.837,82	-	-
Recap. de Vias Públicas Urbanas - Contrato 7900	7.541,41	-	-	-	-	7.541,41	-	-

[Handwritten signatures and initials]



Diário Oficial Assinado Eletronicamente com Certificado Padrão ICP-Brasil e Protocolado com Carimbo de Tempo SCT de acordo com a Medida Provisória 2200-2 do Art. 10º de 24.08.01 da ICP-Brasil

Arquivo Assinado Digitalmente por JURACI GALLON.
 A Prefeitura Municipal de Céu Azul da garantia da autenticidade deste documento, desde que visualizado através de <http://www.ceuazul.pr.gov.br> no link Diário Oficial.

[Início](#)



DIÁRIO OFICIAL

PREFEITURA MUNICIPAL DE CÉU AZUL

www.ceuazul.pr.gov.br

SEXTA-FEIRA, 27/01/2017

ANO: VII N°: 1516 EDIÇÃO DE HOJE: 54 PÁGINA(S)

ATOS DO PODER EXECUTIVO

Página: 3

Prefeitura Municipal de Ceu Azul - PR - Poder Executivo
RELATÓRIO DE GESTÃO FISCAL
DEMONSTRATIVO DA DISPONIBILIDADE DE CAIXA E DOS RESTOS A PAGAR
ORÇAMENTO FISCAL E DA SEGURIDADE SOCIAL
Janeiro a Dezembro de 2016

R\$ 1,00

RGF - ANEXO 5 (LRF, Art. 55, Inciso III, alínea 'a')

IDENTIFICAÇÃO DE RECURSOS	DISPONIBILIDADE DE CAIXA BRUTA (A)	OBRIGAÇÕES FINANCEIRAS				DISPONIBILIDADE DE CAIXA LÍQUIDA (ANTES DA INSCRIÇÃO EM RESTOS A PAGAR NÃO PROCESSADOS) (F) = (A - (B+C+D+E))	RESTOS A PAGAR EMPENHADOS E NÃO LIQUIDADOS DO EXERCÍCIO	EMPENHOS NÃO LIQUIDADOS CANCELADOS (NÃO INSCRITOS POR INSUFICIÊNCIA FINANCEIRA)
		RESTOS A PAGAR LIQUIDADOS E NÃO PAGOS		RESTOS A PAGAR EMPENHADOS E NÃO LIQUIDADOS DE EXERCÍCIOS ANTERIORES (D)	DEMAIS OBRIGAÇÕES FINANCEIRAS (E)			
		DE EXERCÍCIOS ANTERIORES (B)	DO EXERCÍCIO (C)					
TOTAL DOS RECURSOS VINCULADOS(I)	3.000.179,12	64.179,55	321.812,94	2.478.078,68	-271.651,58	407.759,53	1.921.046,69	-
Alienação de Bens da Saúde	1.747,64	-	-	-	-	1.747,64	-	-
Receita de Alienação de Ativos	48.758,19	-	-	-	-	48.758,19	-	-
Recursos do Fundo Municipal de Cascavel para o	269,05	-	-	-	-	269,05	-	-
Resolução 19/2014 - Programa Brasil Carinhoso	16.254,37	-	-	-	-	16.254,37	2.900,00	-
Salário Educação	63.352,44	-	298,00	-	-	63.054,44	7.639,58	-
SANEPAR - Compensação Financeira ao MEIO AM	55.880,78	-	33.439,40	-	-	22.441,38	-	-
Saúde - até 15% vinc. Rec. Impostos	48.090,55	-	25.272,07	-	-62.729,26	85.547,74	17.539,94	-
Taxa pela Prestação de Serviços	24.411,96	-	9.895,65	-	-5.926,49	20.442,80	-	-
Taxa pelo Poder de Polícia	65.583,99	-	10.218,46	-	-4.367,35	59.732,88	4.459,94	-
Transp. Escolar - Gov. Federal	2.428,87	-	-	-	-	2.428,87	-	-
Transporte Escolar Estadual	10.044,44	-	-	-	-2.769,36	12.813,80	-	-
Vigilância em Saúde	432.974,25	-	1.597,28	-	-1.917,61	433.294,58	48.422,00	-
TOTAL DOS RECURSOS NÃO VINCULADOS(II)	1.466.718,35	-	95.727,72	41.240,18	400.661,68	929.088,77	47.870,56	-
Consignações do Exercício	129.010,10	-	-	-	-	129.010,10	-	-
Crítica - Passivo Financeiro	-	-	-	-	551.623,91	-551.623,91	-	-
Fundo do Idoso, Inclusive art. 9º IN RFB nº 1133	297.948,27	-	-	-	-	297.948,27	9.452,33	-
Recursos Ordinários (Livres) - Exercício Corrente	1.039.759,98	-	95.727,72	41.240,18	-150.962,23	1.053.754,31	38.418,23	-
TOTAL (III) = (I+II)	4.466.897,47	64.179,55	417.540,66	2.519.318,86	129.010,10	1.336.848,30	1.968.917,25	-
REGIME PRÓPRIO DE PREVIDÊNCIA DOS SERVI	-	-	-	-	-	-	-	-

FONTE: PRONIM RF - Responsabilidade Fiscal, Departamento de Gestão Contábil, 26/Jan/2017, 17h e 57m.



Diário Oficial Assinado Eletronicamente com Certificado Padrão ICP-Brasil e Protocolado com Carimbo de Tempo SCT de acordo com a Medida Provisória 2200-2 do Art. 10º de 24.08.01 da ICP-Brasil

Arquivo Assinado Digitalmente por JURACI GALLON.
A Prefeitura Municipal de Céu Azul da garantia da autenticidade deste documento, desde que visualizado através de <http://www.ceuazul.pr.gov.br> no link Diário Oficial.

Início



DIÁRIO OFICIAL

PREFEITURA MUNICIPAL DE CÉU AZUL

www.ceuazul.pr.gov.br

SEXTA-FEIRA, 27/01/2017

ANO: VII N°: 1516 EDIÇÃO DE HOJE: 54 PÁGINA(S)

ATOS DO PODER EXECUTIVO

Página: 4

Prefeitura Municipal de Ceu Azul - PR - Poder Executivo
RELATÓRIO DE GESTÃO FISCAL
DEMONSTRATIVO DA DISPONIBILIDADE DE CAIXA E DOS RESTOS A PAGAR
ORÇAMENTO FISCAL E DA SEGURIDADE SOCIAL
Janeiro a Dezembro de 2016

R\$ 1,00

RGF - ANEXO 5 (LRF, Art. 55, Inciso III, alínea 'a')

IDENTIFICAÇÃO DE RECURSOS	DISPONIBILIDADE DE CAIXA BRUTA (A)	OBRIGAÇÕES FINANCEIRAS				DISPONIBILIDADE DE CAIXA LÍQUIDA (ANTES DA INSCRIÇÃO EM RESTOS A PAGAR NÃO PROCESSADOS) (F) = (A - (B+C+D+E))	RESTOS A PAGAR EMPENHADOS E NÃO LIQUIDADOS DO EXERCÍCIO	EMPENHOS NÃO LIQUIDADOS CANCELADOS (NÃO INSCRITOS POR INSUFICIÊNCIA FINANCEIRA)
		RESTOS A PAGAR LIQUIDADOS E NÃO PAGOS		RESTOS A PAGAR EMPENHADOS E NÃO LIQUIDADOS DE EXERCÍCIOS ANTERIORES (D)	DEMAIS OBRIGAÇÕES FINANCEIRAS (E)			
		DE EXERCÍCIOS ANTERIORES (B)	DO EXERCÍCIO (C)					
TOTAL DOS RECURSOS VINCULADOS(I)	3.000.179,12	64.179,55	321.812,94	2.478.078,68	-271.651,58	407.759,53	1.921.046,69	-
Alienação de Bens da Saúde	1.747,64	-	-	-	-	1.747,64	-	-

Nota:¹ A disponibilidade de caixa do RPPS está comprometida com o Passivo Atuarial


 Eneide Wichoski
 CRC - 064174/0-1 PR
 CPF 706.500.049-49


 Germano Bonafina
 PREFEITO MUNICIPAL
 Gestão 2017 - 2020


 Lucimara Bernardi
 Coord. de Controle Interno
 Portaria nº. 008/2017



Diário Oficial Assinado Eletronicamente com Certificado Padrão ICP-Brasil e Protocolado com Carimbo de Tempo SCT de acordo com a Medida Provisória 2200-2 do Art. 10º de 24.08.01 da ICP-Brasil

Arquivo Assinado Digitalmente por JURACI GALLON.
A Prefeitura Municipal de Céu Azul da garantia da autenticidade deste documento, desde que visualizado através de <http://www.ceuazul.pr.gov.br> no link Diário Oficial.

[Início](#)



DIÁRIO OFICIAL

PREFEITURA MUNICIPAL DE CÉU AZUL

www.ceuazul.pr.gov.br

SEXTA-FEIRA, 27/01/2017

ANO: VII N°: 1516 EDIÇÃO DE HOJE: 54 PÁGINA(S)

ATOS DO PODER EXECUTIVO

Prefeitura Municipal de Céu Azul - Poder Executivo
RELATÓRIO DE GESTÃO FISCAL
DEMONSTRATIVO DA DISPONIBILIDADE DE CAIXA, DOS RESTOS A PAGAR E EMPENHOS A LIQUIDAR E A PAGAR DO EXERCÍCIO
ORÇAMENTO FISCAL E DA SEGURIDADE SOCIAL
Janeiro a Dezembro de 2016

Resultado Apurado em 31 de dezembro de 2016 pela Execução Orçamentária e Financeira

FONTE DE RECURSO	DESCRIÇÃO DA FONTE	DISPONIBILIDADE DE CAIXA BRUTA (A)	EMPENHOS R. P. A LIQUIDAR (B)	EMPENHOS R. P. A PAGAR (C)	EMPENHOS ORÇAMENTÁRIOS A LIQUIDAR (D)	EMPENHOS ORÇAMENTÁRIOS A PAGAR (E)	DISPONIBILIDADE DE CAIXA LÍQUIDA (F)=(A-(B+C+D+E))
0	Recursos Ordinários (Livres)	1.038.760,52	41.240,18	0,00	38.418,23	95.727,72	863.374,39
94	Consignações e Cauções	129.010,10	0,00	0,00	0,00	129.010,10	0,00
101	FUNDEB 60%	153.296,35	0,00	0,00	0,00	35.676,81	117.619,54
102	FUNDEB 40%	42.387,61	0,00	0,00	0,00	18.647,45	23.740,16
103	Educação - 5.00%	39.112,12	0,00	0,00	133,11	37.725,76	1.253,25
104	Educação 25%	23.437,86	0,00	0,00	203,65	21.602,47	1.631,74
107	Salário Educação	63.352,44	0,00	0,00	7.639,58	298,00	55.414,86
119	Transp. Escolar - Gov. Federal	2.428,87	0,00	0,00	0,00	0,00	2.428,87
126	Merenda Escolar	14.596,24	0,00	0,00	0,00	0,00	14.596,24
128	PAC 2 - Construção de Escola de Educação Infantil	29.616,15	0,00	0,00	0,00	0,00	29.616,15
223	Transporte Escolar Estadual	10.044,44	0,00	0,00	0,00	0,00	10.044,44
228	Resolução 19/2014 - Programa Brasil Carinhoso	16.254,37	0,00	0,00	2.900,00	0,00	13.354,37
229	PAC II - Equipamentos para Creche Tipo B	0,00	0,00	0,00	0,00	0,00	0,00
303	Saúde - até 15% vinc. Rec. Impostos	48.090,55	0,00	0,00	17.539,94	25.272,07	5.278,54
304	Alienação de Bens da Saúde	1.747,64	0,00	0,00	0,00	0,00	1.747,64
336	Contrap. Estado-PSF	148,95	0,00	0,00	0,00	0,00	148,95
341	Plano Municipal de Saneamento Básico	6.905,72	10.386,17	0,00	0,00	0,00	-3.480,45
344	AP SUS Estadual	79.262,96	0,00	0,00	11.841,79	7.930,38	59.490,79
345	Prog. de Qualif. da Atenção Primária a Saúde - APSUS(Constr. de USF)	22.499,93	0,00	0,00	0,00	0,00	22.499,93
346	Aquis. de Equipamentos - Proposta 09272.231000/1130-12	3.676,46	0,00	0,00	0,00	0,00	3.676,46
347	Equipamentos para Saúde - Proposta 09272.231000/1130-11	1.397,77	0,00	0,00	0,00	0,00	1.397,77
351	Aquis. de Equipamento - Proposta 231000-1140-10	37.923,03	0,00	0,00	6.010,50	0,00	31.912,53
353	Aquis. de Equipamento - Proposta 231000-1140-01	36.150,11	0,00	0,00	1.805,00	24.221,78	10.123,33
354	Aquis. de Equipamento - Proposta 231000-1140-04	18.364,44	0,00	0,00	0,00	4.468,00	13.896,44
355	Aquis. de Equipamento - Proposta 231000-1140-05	81.811,15	0,00	0,00	8.920,00	32.654,32	40.236,83
356	Aquis. de Equipamento - Proposta 231000-1140-07	112.673,50	0,00	0,00	57.168,96	0,00	55.504,54
357	Recursos do Fundo Municipal de Cascavel para o Consumu	269,05	0,00	0,00	0,00	0,00	269,05
495	Atenção Básica	428.242,14	0,00	0,00	6.891,00	24.889,22	396.461,92
497	Vigilância em Saúde	432.974,25	0,00	0,00	48.422,00	1.597,28	382.954,97
500	Bloco de Investim./Unid. Básica de Saúde B. Iguaçú	23.034,92	0,00	0,00	0,00	0,00	23.034,92
501	Receita de Alienação de Ativos	48.758,19	0,00	0,00	0,00	0,00	48.758,19
504	Outros Royalties e Compens. Financ.e Patrim. não Prev.	221.614,93	19.726,48	0,00	70.845,93	0,00	131.042,52
507	Cosip-Contrib. de iluminação Pública	19.710,90	0,00	0,00	0,00	0,00	19.710,90
509	Gerenciamento de Transito	13.686,60	0,00	0,00	0,00	0,00	13.686,60
510	Taxa pelo Poder de Policia	65.583,99	0,00	0,00	4.459,94	10.218,46	50.905,59
511	Taxa pela Prestação de Serviços	24.411,96	0,00	0,00	0,00	9.895,65	14.516,31
512	CIDE (Lei 10.866/04)	15.620,71	0,00	0,00	0,00	0,00	15.620,71
555	SANEPAR - Compensação Financeira ao MEIO AMBIENTE do Municí	55.880,78	0,00	0,00	0,00	33.439,40	22.441,38
612	4318 Op. Credito SFM - Pavimentação	730,69	0,00	0,00	0,00	0,00	730,69
618	Op. de Crédito SFM - Equipamento Rodoviário (Escavadeira)	1.596,03	0,00	0,00	0,00	0,00	1.596,03
619	Op. de Crédito SFM - Pav. Vias Urbanas/Cap.Mortuaria	0,00	0,00	0,00	1.074.697,96	0,00	-1.074.697,96
762	ITAIPU-Cultiv.Agua Boa	0,00	0,00	0,00	0,00	0,00	0,00



Diário Oficial Assinado Eletronicamente com Certificado Padrão ICP-Brasil e Protocolado com Carimbo de Tempo SCT de acordo com a Medida Provisória 2200-2 do Art. 10º de 24.08.01 da ICP-Brasil

Arquivo Assinado Digitalmente por JURACI GALLON.
A Prefeitura Municipal de Céu Azul da garantia da autenticidade deste documento, desde que visualizado através de <http://www.ceuazul.pr.gov.br> no link Diário Oficial.

Início



DIÁRIO OFICIAL

PREFEITURA MUNICIPAL DE CÉU AZUL

www.ceuazul.pr.gov.br

SEXTA-FEIRA, 27/01/2017

ANO: VII N°: 1516 EDIÇÃO DE HOJE: 54 PÁGINA(S)

ATOS DO PODER EXECUTIVO

765	PTMC - Pessoa com Deficiência	0,00	0,00	0,00	0,00	0,00	0,00
768	PAC - Ações Sóc. Educ. Fam. 0 a 6 anos	759,44	0,00	0,00	0,00	0,00	759,44
787	IGD -Programa Bolsa Família	8.201,54	0,00	0,00	0,00	0,00	8.201,54
791	Projovem Adolescente - PBV I	896,95	0,00	0,00	896,95	0,00	0,00
795	Piso Básico Fixo - PAIF	0,00	0,00	0,00	0,00	0,00	0,00
804	IGD do SUAS	27.859,00	0,00	0,00	0,00	0,00	27.859,00
811	Implant. e Recap. Pav. em vias Urbanas. Pré Conv. 783500/13	58.669,57	0,00	0,00	47.189,33	0,00	11.480,24
813	4620 Pavimentação Poliédrica em Estradas Rurais (Seab)	233.595,06	540.663,51	0,00	0,00	0,00	-307.068,45
815	Aquisição de Calcário - Convênio 526/2013 - SEAB.	0,00	0,00	0,00	0,00	0,00	0,00
816	Convênio 770454/12 - Poços Artesianos	145.213,65	0,00	0,00	143.159,99	0,00	2.053,66
817	4287 C.E.F - Ampliação e Reforma Ginásio de Esportes	9.418,13	0,00	0,00	0,00	0,00	9.418,13
818	C.E.F - Contr 787777/13 - Centro de Eventos Parque de Expos	32.990,61	265.989,27	0,00	0,00	0,00	-232.998,66
819	4316 B.B - Convênio 143/13 - Revitalização de Praça	0,00	0,00	0,00	0,00	0,00	0,00
820	Equip. Agríc. e Automóvel - Contrato 796668/2013/Caixa	0,00	0,00	0,00	0,00	0,00	0,00
822	Recap. de Vias Públicas Urbanas - Contrato 790000/13 - Caixa	7.541,41	0,00	0,00	0,00	0,00	7.541,41
823	Implant. de Pav. em Vias Urbanas - Contrato 789655/13 - Caixa	129.496,46	0,00	0,00	242.291,48	0,00	-112.795,02
825	4331 Pavimentação Poliédrica Stark - Convênio 052/2014	0,00	1.641.313,25	64.179,55	0,00	0,00	-1.705.492,80
826	Execução de Infraestrutura Urbana - Convênio 080/2014	0,00	0,00	0,00	0,00	0,00	0,00
828	Pavimentação de Vias Urbanas - Contrato 804285/14	2.546,21	0,00	0,00	88.116,76	31.289,28	-116.859,83
830	Execução de Ponte sobre o Rio São Francisco	658,26	0,00	0,00	0,00	0,00	658,26
831	Recapeamento Asfáltico - Contrato 816385/15	0,00	0,00	0,00	0,00	0,00	0,00
832	Contrato de Repasse 818941/15 MCIDADES	0,00	0,00	0,00	0,00	0,00	0,00
833	Contrato de Repasse 819798/15 MCIDADES	0,00	0,00	0,00	0,00	0,00	0,00
834	Convênio 119/2016 FEAS/PR - Aquisição de Veículo	0,00	0,00	0,00	0,00	0,00	0,00
835	Conv.22/16 - Caminhão para Coleta Seletiva (ÁGUASPARANA)	0,00	0,00	0,00	0,00	0,00	0,00
836	Convênio 4500039076/16-ITAIPU - Revitalização Bosque Muni	0,00	0,00	0,00	79.912,82	1.986,61	-81.899,43
837	Contrato 831697/16 - Ref. e Revital. Piscinas do CIESCA	0,00	0,00	0,00	0,00	0,00	0,00
900	Fundo do Idoso, Inclusive art. 9º IN RFB nº 1131/2011.	297.948,27	0,00	0,00	9.452,33	0,00	288.495,94
933	IGDSuas Portaria MDS 337/2011	17.939,27	0,00	0,00	0,00	0,00	17.939,27
934	Bloco de Financiamento da Proteção Social Básica - SUAS	96.635,28	0,00	0,00	0,00	0,00	96.635,28
935	Bloco de Financiamento da Proteção Social Especial (SUAS)	92,10	0,00	0,00	0,00	0,00	92,10
938	Proteção Social Especial de Média Complexidade - Port. MDS 113/15	5.837,82	0,00	0,00	0,00	0,00	5.837,82
940	Gestão do Programa Bolsa Família e Cadastro Único - Port. MDS 113/15	24.534,56	0,00	0,00	0,00	0,00	24.534,56
	TOTAIS	4.465.898,01	2.519.318,86	64.179,55	1.968.917,25	546.550,76	-633.068,41


Eneidir Wichoski
 CRC - 054174/0-1 PR
 CPF 706.500.049-49


Lucimara Bernardi
 Coord. de Controle Interno
 Portaria nº. 006/2017



Diário Oficial Assinado Eletronicamente com Certificado Padrão ICP-Brasil e Protocolado com Carimbo de Tempo SCT de acordo com a Medida Provisória 2200-2 do Art. 10º de 24.08.01 da ICP-Brasil

Arquivo Assinado Digitalmente por JURACI GALLON.
 A Prefeitura Municipal de Céu Azul da garantia da autenticidade deste documento, desde que visualizado através de <http://www.ceuazul.pr.gov.br> no link Diário Oficial.

[Início](#)



DIÁRIO OFICIAL

PREFEITURA MUNICIPAL DE CÉU AZUL

www.ceuazul.pr.gov.br

SEXTA-FEIRA, 27/01/2017

ANO: VII N°: 1516 EDIÇÃO DE HOJE: 54 PÁGINA(S)

ATOS DO PODER EXECUTIVO


DEMONSTRATIVO SIMPLIFICADO DO RELATÓRIO DE GESTÃO FISCAL.

Página: 1 de 1

Prefeitura Municipal de Ceu Azul - PR - Poder Executivo
Relatório de Gestão Fiscal
Demonstrativo Simplificado do Relatório de Gestão Fiscal
Orçamentos Fiscal e da Seguridade Social
2º Semestre de 2016

RF, Art. 48 - Anexo VI		R\$ 1,00	
RECEITA CORRENTE LÍQUIDA		VALOR ATÉ O BIMESTRE	
Receita Corrente Líquida		39.214.601,42	
DESPESA COM PESSOAL		VALOR	% SOBRE A RCL
Despesa Total com Pessoal DTP		19.514.121,43	49,76
Limite Máximo (incisos I,II e III, art. 20 da LRF) - 54,00		21.175.884,77	54,00
Limite Prudencial (§ único, art. 22 da LRF) - 51,30		20.117.090,53	51,30
DÍVIDA CONSOLIDADA		VALOR	% SOBRE A RCL
Dívida Consolidada Líquida		-1.552.514,86	-3,96
Limite Definido por Resolução do Senado Federal		-	-
GARANTIAS DE VALORES		VALOR	% SOBRE A RCL
Total das Garantias		-	-
Limite Definido por Resolução do Senado Federal		-	-
OPERAÇÕES DE CRÉDITO		VALOR	% SOBRE A RCL
Operações de Crédito Internas e Externas		-	-
Operações de Crédito por Antecipação da Receita		-	-
Limite Definido pelo Senado Federal para Operações de Crédito Internas e Externas		-	-
Limite Definido pelo Senado Federal para Operações de Crédito por Antecipação da Receita		-	-
RESTOS A PAGAR		INSCRIÇÃO EM RESTOS A PAGAR NÃO PROCESSADOS DO EXERCÍCIO	DISPONIBILIDADE E DE CAIXA LÍQUIDA (ANTES DA INSCRIÇÃO EM RESTOS A PAGAR NÃO PROCESSADOS DO EXERCÍCIO)
Valor Total		1.968.917,25	1.336.848,30

FONTE: PRONIM RF - Responsabilidade Fiscal, Departamento de Gestão Contábil, 26/Jan/2017, 18h e 03m.


Eneidi Wichoski
CRC - 054174/0-1 PR
CPF 706.500.049-49


Lucimara Bernardi
Coord. de Controle Interno
Portaria nº. 006/2017



Diário Oficial Assinado Eletronicamente com Certificado Padrão ICP-Brasil e Protocolado com Carimbo de Tempo SCT de acordo com a Medida Provisória 2200-2 do Art. 10º de 24.08.01 da ICP-Brasil

Arquivo Assinado Digitalmente por JURACI GALLON.
A Prefeitura Municipal de Ceu Azul da garantia da autenticidade deste documento, desde que visualizado através de <http://www.ceuazul.pr.gov.br> no link Diário Oficial.

[Início](#)



DIÁRIO OFICIAL

PREFEITURA MUNICIPAL DE CÉU AZUL

www.ceuazul.pr.gov.br

SEXTA-FEIRA, 27/01/2017

ANO: VII Nº: 1516 EDIÇÃO DE HOJE: 54 PÁGINA(S)

ATOS DO PODER EXECUTIVO

RELATORIOS RESUMIDO DA EXECUÇÃO ORÇAMENTÁRIA

BALANÇO ORÇAMENTÁRIO

Página: 1 de 4

Prefeitura Municipal de Ceu Azul-PR
Relatório Resumido da Execução Orçamentária
Balanço Orçamentário
Orçamentos Fiscal e da Seguridade Social

Janeiro a Dezembro 2016/Bimestre Novembro-Dezembro

RREO - ANEXO (LRF, Art.52, inciso I, alíneas "a" e "b" do inciso II e §1º)

R\$ 1,00

RECEITAS	PREVISÃO		RECEITAS REALIZADAS				SAÍDO
	INICIAL	ATUALIZADA	No Bimestre	%	Até o Bimestre	%	
			(b)	(b/a)	(c)	(c/a)	
RECEITAS (EXCETO INTRA-ORÇAMENTÁRIAS)	41.135.560,00	48.184.397,44	9.343.579,45	19,39	42.609.962,99	88,43	5.574.434,45
RECEITAS CORRENTES	41.090.730,72	42.515.032,07	8.346.410,47	19,63	39.214.601,42	92,24	3.300.430,65
RECEITA TRIBUTÁRIA	4.059.828,01	4.200.392,16	688.629,18	16,39	4.514.505,29	107,48	-314.113,13
IMPOSTOS	3.399.541,79	3.399.541,79	626.451,49	18,43	3.810.762,09	112,10	-411.220,30
TAXAS	493.771,29	634.335,44	47.784,50	7,53	620.291,24	97,79	14.044,20
CONTRIBUIÇÃO DE MELHORIA	166.514,93	166.514,93	14.393,19	8,64	83.451,96	50,12	83.062,97
RECEITAS DE CONTRIBUIÇÕES	481.114,25	617.313,08	70.434,12	11,41	525.143,01	85,07	92.170,07
CONTRIBUIÇÕES DE INTERVENÇÃO NO DOMÍNIO ECONÔMICO	56.511,25	56.511,25	-	-	26.800,51	47,43	29.710,74
CONTRIBUIÇÃO PARA O CUSTEIO DO SERVIÇO DE ILUMINAÇÃO	424.603,00	560.801,83	70.434,12	12,56	498.342,50	88,86	62.459,33
RECEITA PATRIMONIAL	474.357,52	499.595,78	66.215,51	13,25	973.152,11	194,79	-473.556,33
RECEITAS IMOBILIÁRIAS	25.052,88	25.052,88	-	-	-	-	25.052,88
RECEITAS DE VALORES MOBILIÁRIOS	449.304,64	474.542,90	65.326,26	13,77	681.373,47	143,59	-206.830,57
RECEITA DE CONCESSÕES E PERMISSÕES	-	-	889,25	-	1.778,64	-	-1.778,64
RECEITA DA CESSÃO DE DIREITOS	-	-	-	-	290.000,00	-	-290.000,00
RECEITA AGROPECUÁRIA	32.634,11	32.634,11	1.533,02	4,70	13.640,55	41,80	18.993,56
RECEITA DA PRODUÇÃO VEGETAL	7.361,47	7.361,47	35,48	0,48	308,11	4,19	7.053,36
OUTRAS RECEITAS AGROPECUÁRIAS	25.272,64	25.272,64	1.497,54	5,93	13.332,44	52,75	11.940,20
RECEITA INDUSTRIAL	11.615,68	11.615,68	-	-	-	-	11.615,68
RECEITA DA INDÚSTRIA DE CONSTRUÇÃO	11.615,68	11.615,68	-	-	-	-	11.615,68
RECEITA DE SERVIÇOS	133.898,31	133.898,31	3.239,11	2,42	52.627,80	39,30	81.270,51
TRANSFERÊNCIAS CORRENTES	35.363.404,51	36.450.704,62	7.274.160,20	19,96	32.483.533,91	89,12	3.967.170,71
TRANSFERÊNCIAS INTERGOVERNAMENTAIS	35.246.150,57	36.307.813,97	7.260.200,69	20,00	32.378.462,11	89,18	3.929.351,86
TRANSFERÊNCIAS DE INSTITUIÇÕES PRIVADAS	17.496,22	17.496,22	4.005,83	22,90	23.538,45	134,53	-6.042,23
TRANSFERÊNCIAS DE PESSOAS	5.760,97	5.760,97	-	-	-	-	5.760,97
TRANSFERÊNCIAS DE CONVÊNIOS	93.996,75	119.633,46	9.953,68	8,32	81.533,35	68,25	38.100,11



Diário Oficial Assinado Eletronicamente com Certificado Padrão ICP-Brasil e Protocolado com Carimbo de Tempo SCT de acordo com a Medida Provisória 2200-2 do Art. 10º de 24.08.01 da ICP-Brasil

Arquivo Assinado Digitalmente por JURACI GALLON.
A Prefeitura Municipal de Céu Azul da garantia da autenticidade deste documento, desde que visualizado através de <http://www.ceuazul.pr.gov.br> no link Diário Oficial.

[Início](#)



DIÁRIO OFICIAL

PREFEITURA MUNICIPAL DE CÉU AZUL

www.ceuazul.pr.gov.br

SEXTA-FEIRA, 27/01/2017

ANO: VII N°: 1516 EDIÇÃO DE HOJE: 54 PÁGINA(S)

ATOS DO PODER EXECUTIVO

Página: 2 de 4

Prefeitura Municipal de Céu Azul-PR
 Relatório Resumido da Execução Orçamentária
 Balanço Orçamentário
 Orçamentos Fiscal e da Seguridade Social

Janeiro a Dezembro 2016/Bimestre Novembro-Dezembro

RREO - ANEXO (LRF, Art.52, inciso I, alíneas "a" e "b" do inciso II e §1º)

R\$ 1,00

RECEITAS	PREVISÃO INICIAL	PREVISÃO ATUALIZADA (a)	RECEITAS REALIZADAS				SALDO (a-c)
			No Bimestre (b)	% (b/a)	Até o Bimestre (c)	% (c/a)	
OUTRAS RECEITAS CORRENTES	533.878,33	568.878,33	242.199,33	42,57	651.998,75	114,61	-83.120,42
MULTAS E JUROS DE MORA	63.232,84	68.232,84	13.967,06	20,47	47.767,58	70,01	20.465,26
INDENIZAÇÕES E RESTITUIÇÕES	248.607,08	248.607,08	174.377,17	70,14	188.810,22	75,95	59.796,86
RECEITA DA DÍVIDA ATIVA	215.916,17	245.916,17	53.421,30	24,72	410.735,85	187,02	-164.819,68
RECEITAS DIVERSAS	6.122,24	6.122,24	433,80	7,09	4.685,10	76,53	1.437,14
RECEITAS DE CAPITAL	44.829,28	5.669.365,37	997.188,98	17,99	3.395.361,57	59,89	2.274.003,80
OPERAÇÕES DE CRÉDITO	-	2.450.000,00	393.832,70	16,07	563.426,05	23,00	1.886.573,95
OPERAÇÕES DE CRÉDITO INTERNAS	-	2.450.000,00	393.832,70	16,07	563.426,05	23,00	1.886.573,95
ALIENAÇÃO DE BENS	44.829,28	181.879,28	-2.972,41	-1,63	159.600,52	87,75	22.278,76
ALIENAÇÃO DE BENS IMÓVEIS	44.829,28	181.879,28	-2.972,41	-1,63	159.600,52	87,75	22.278,76
TRANSFERÊNCIAS DE CAPITAL	-	3.037.486,09	606.308,69	19,96	2.672.335,00	87,98	365.151,09
TRANSFERÊNCIAS INTERGOVERNAMENTAIS	-	3.037.486,09	606.308,69	19,96	2.672.335,00	87,98	365.151,09
RECEITAS (INTRA-ORÇAMENTÁRIAS)(II)	-	-	-	-	-	-	-
SUBTOTAL DAS RECEITAS(III)=(H+II)	41.135.560,00	48.184.397,44	9.343.579,45	19,39	42.609.962,99	88,43	5.574.434,45
OPERAÇÕES DE CRÉDITO-REFINANCIAMENTO(IV)	-	-	-	-	-	-	-
Operações de Crédito Internas	-	-	-	-	-	-	-
Mobiliária	-	-	-	-	-	-	-
Contratual	-	-	-	-	-	-	-
Operações de Crédito Externas	-	-	-	-	-	-	-
Mobiliária	-	-	-	-	-	-	-
Contratual	-	-	-	-	-	-	-
SUBTOTAL COM REFINANCIAMENTO(V)=(III+IV)	41.135.560,00	48.184.397,44	9.343.579,45	19,39	42.609.962,99	88,43	5.574.434,45
DÉFICIT(VI)	-	-	-	-	668.275,51	-	-
TOTAL(VII)=(V+VI)	41.135.560,00	48.184.397,44	9.343.579,45	19,39	43.278.238,50	89,82	4.906.158,94
SALDOS DE EXERCÍCIOS ANTERIORES	-	-	-	-	3.923.836,96	-	-
(UTILIZADOS PARA CRÉDITOS ADICIONAIS)	-	-	-	-	-	-	-
Superávit Financeiro	-	-	-	-	3.923.836,96	-	-
Reabertura de Créditos Adicionais	-	-	-	-	-	-	-



Diário Oficial Assinado Eletronicamente com Certificado Padrão ICP-Brasil e Protocolado com Carimbo de Tempo SCT de acordo com a Medida Provisória 2200-2 do Art. 10º de 24.08.01 da ICP-Brasil

Arquivo Assinado Digitalmente por JURACI GALLON.
 A Prefeitura Municipal de Céu Azul da garantia da autenticidade deste documento, desde que visualizado através de <http://www.ceuazul.pr.gov.br> no link Diário Oficial.

Início



DIÁRIO OFICIAL

PREFEITURA MUNICIPAL DE CÉU AZUL

www.ceuazul.pr.gov.br

SEXTA-FEIRA, 27/01/2017

ANO: VII N°: 1516 EDIÇÃO DE HOJE: 54 PÁGINA(S)

ATOS DO PODER EXECUTIVO

Página: 3 de 4

Prefeitura Municipal de Ceu Azul-PR
 Relatório Resumido da Execução Orçamentária
 Balanço Orçamentário
 Orçamentos Fiscal e da Seguridade Social
 Janeiro a Dezembro 2016/Bimestre Novembro-Dezembro

RREO - ANEXO II (RF, Art.52, inciso I, alíneas "a" e "b" do inciso II e §1º)

R\$ 1,00

DESPESAS	DOTAÇÃO INICIAL (d)	DOTAÇÃO ATUALIZADA (e)	DESPESAS EMPENHADAS		SALDO (g)=(e-f)	DESPESAS LIQUIDADAS		SALDO (i)=(e-h)	DESPESAS PAGAS ATÉ O BIMESTRE (j)	INSCRITAS EM RESTOS A PAGAR NÃO PROCESSADOS (k)
			No Bimestre	Até o Bimestre (f)		No Bimestre	Até o Bimestre (h)			
DESPESAS (EXCETO INTRA-ORÇAMENTÁRIAS)(VIII)	41.129.177,53	52.101.851,93	7.687.014,91	43.274.273,17	8.827.578,76	8.738.901,92	41.276.517,28	10.825.334,65	40.858.976,62	1.997.755,89
DESPESAS CORRENTES	39.407.213,06	43.096.500,66	5.797.200,27	37.468.852,69	5.627.647,97	7.064.503,86	37.390.292,68	5.706.207,98	37.100.811,41	78.560,01
PESSOAL E ENCARGOS SOCIAIS	20.675.200,30	23.663.879,37	4.069.735,68	21.244.549,34	2.419.330,03	4.101.782,82	21.244.549,34	2.419.330,03	21.006.679,98	-
JUROS E ENCARGOS DA DÍVIDA	122.225,22	235.735,55	39.902,50	233.403,66	2.331,89	39.902,50	233.403,66	2.331,89	233.403,66	-
OUTRAS DESPESAS CORRENTES	18.609.787,54	19.196.885,74	1.687.562,09	15.990.899,69	3.205.986,05	2.922.818,54	15.912.339,68	3.284.546,06	15.860.727,77	78.560,01
DESPESAS DE CAPITAL	1.528.171,74	9.005.308,54	1.889.814,64	5.805.420,48	3.199.888,06	1.674.398,06	3.886.224,60	5.119.083,94	3.758.165,21	1.919.195,88
INVESTIMENTOS	1.138.818,19	8.388.954,99	1.781.077,66	5.195.051,30	3.193.903,60	1.565.661,08	3.275.855,51	5.113.099,48	3.147.796,12	1.919.195,88
AMORTIZAÇÃO DA DÍVIDA / REFINANCIAMENTO DA DÍVIDA	389.353,55	616.353,55	108.736,98	610.369,09	5.984,46	108.736,98	610.369,09	5.984,46	610.369,09	-
RESERVA DO RPPS	-	-	-	-	-	-	-	-	-	-
DESPESAS (INTRA-ORÇAMENTÁRIAS)(IX)	6.382,47	6.382,47	967,74	3.965,33	2.417,14	967,74	3.965,33	2.417,14	3.965,33	-
SUBTOTAL DAS DESPESAS(X)=(VIII+IX)	41.135.560,00	52.108.234,40	7.687.982,65	43.278.238,50	8.829.995,90	8.739.869,66	41.280.482,61	10.827.751,79	40.862.941,95	1.997.755,89
AMORTIZAÇÃO DA DÍVIDA/REFINANCIAMENTO(XI)	-	-	-	-	-	-	-	-	-	-
Amortização da Dívida Interna	-	-	-	-	-	-	-	-	-	-
Dívida Mobiliária	-	-	-	-	-	-	-	-	-	-
Outras Dívidas	-	-	-	-	-	-	-	-	-	-
Amortização da Dívida Externa	-	-	-	-	-	-	-	-	-	-
Dívida Mobiliária	-	-	-	-	-	-	-	-	-	-
Outras Dívidas	-	-	-	-	-	-	-	-	-	-
SUBTOTAL C/ REFINANCIAMENTO(XII)=(XI+XII)	41.135.560,00	52.108.234,40	7.687.982,65	43.278.238,50	8.829.995,90	8.739.869,66	41.280.482,61	10.827.751,79	40.862.941,95	1.997.755,89
SUPERÁVIT(XIII)	-	-	-	-	-	-	-	-	-	-
TOTAL(XIV)=(XII+XIII)	41.135.560,00	52.108.234,40	7.687.982,65	43.278.238,50	8.829.995,90	8.739.869,66	41.280.482,61	10.827.751,79	40.862.941,95	1.997.755,89

Eneid Wichoski
 CRC - 054174/0-1 PR
 CPF 706.500.049-49

Lucimara Bemardi
 Coord. de Controle Interno
 Portaria nº. 006/2017





DIÁRIO OFICIAL

PREFEITURA MUNICIPAL DE CÉU AZUL

www.ceuazul.pr.gov.br

SEXTA-FEIRA, 27/01/2017

ANO: VII Nº: 1516 EDIÇÃO DE HOJE: 54 PÁGINA(S)

ATOS DO PODER EXECUTIVO

Página: 4 de 4

Prefeitura Municipal de Céu Azul-PR
Relatório Resumido da Execução Orçamentária
Balança Orçamentária
Orçamentos Fiscal e da Seguridade Social
Janeiro a Dezembro 2016/Bimestre Novembro-Dezembro

RREO - ANEXO (LRF, Art.52, inciso I, alíneas "a" e "b" do inciso II e §3º)

R\$ 1,00

RECEITAS INTRA-ORÇAMENTÁRIAS	PREVISÃO	PREVISÃO	RECEITAS REALIZADAS				SALDO
	INICIAL	ATUALIZADA	No Bimestre	%	Até o Bimestre	%	
			(b)	(b/a)	(c)	(c/a)	
TOTAL	-	-	-	-	-	-	-

DESPESAS INTRA-ORÇAMENTÁRIAS	DOTAÇÃO INICIAL	DOTAÇÃO ATUALIZADA	DESPESAS EMPENHADAS		SALDO	DESPESAS LIQUIDADAS		SALDO	DESPESAS PAGAS ATÉ O BIMESTRE	INSCRITAS EM RESTOS A PAGAR NÃO PROCESSADOS
			No Bimestre	Até o Bimestre		No Bimestre	Até o Bimestre			
			(f)	(f)		(g)	(h)			
DESPESAS CORRENTES	6.382,47	6.382,47	967,74	3.965,33	2.417,14	967,74	3.965,33	2.417,14	3.965,33	-
PESSOAL E ENCARGOS SOCIAIS	6.382,47	6.382,47	967,74	3.965,33	2.417,14	967,74	3.965,33	2.417,14	3.965,33	-
TOTAL	6.382,47	6.382,47	967,74	3.965,33	2.417,14	967,74	3.965,33	2.417,14	3.965,33	-

FONTE: PRONIM RF - Responsabilidade Fiscal, Departamento de Gestão Contábil, 26/Jan/2017, 16h e 38m.

Nota: Durante o exercício, somente as despesas liquidadas são consideradas executadas. No encerramento do exercício, as despesas não liquidadas inscritas em restos a pagar não processados são também consideradas executadas. Dessa forma, para maior transparência, as despesas executadas estão segregadas em:

- a) Despesas liquidadas, consideradas aquelas em que houve a entrega do material ou serviço, nos termos do art. 63 da Lei 4.320/64;
b) Despesas empenhadas mas não liquidadas, inscritas em Restos a Pagar não processados, consideradas liquidadas no encerramento do exercício, por força do art.35, inciso II da Lei 4.320/64.


Eneid Wichoski
CRC - 054174/0-1 PR
CPF 706.500.049-49


Lucimara Bernardi
Coord. de Controle Interno
Portaria nº. 006/2017


Cristiano Bonadigo
PREFEITO MUNICIPAL
Cargo 2017 - 2020



DIÁRIO OFICIAL

PREFEITURA MUNICIPAL DE CÉU AZUL

www.ceuazul.pr.gov.br

SEXTA-FEIRA, 27/01/2017

ANO: VII N°: 1516 EDIÇÃO DE HOJE: 54 PÁGINA(S)

ATOS DO PODER EXECUTIVO

DEMONSTRATIVO DA EXECUÇÃO DAS DESPESAS POR FUNÇÃO SUBFUNÇÃO

Página: 1 de 3

Prefeitura Municipal de Ceu Azul - PR
 Relatório Resumido de Execução Orçamentária
 Demonstrativo da Execução das Despesas por Função/Subfunção
 Orçamento Fiscal e da Seguridade Social
 Janeiro a Dezembro 2016/Bimestre Novembro-Dezembro

RREO - ANEXO II(LRF, Art. 52, inciso II, alínea 'c')

R\$ 1,00

FUNÇÃO/SUBFUNÇÃO	Dotação Inicial	Dotação Atualizada (a)	Despesas Empenhadas			SALDO (c)=(a-b)	Despesas Liquidadas			SALDO (e)=(a-d)	Inscritas em Restos a Pagar Não Processados (f)
			No Bimestre	Até o Bimestre (b)	% (b/total b)		No Bimestre	Até o Bimestre (d)	% (d/total d)		
DESPESAS(EXCETO INTRA-ORÇAMENTÁRIAS)(I)	41.129.177,53	52.101.851,93	7.687.014,91	43.274.273,17	99,99	8.827.578,76	8.738.901,92	41.276.517,28	99,99	10.825.334,65	1.997.755,89
Legislativa	2.657.586,26	2.525.763,09	409.913,76	2.233.270,17	5,16	292.492,92	547.965,75	2.204.431,53	5,34	321.331,56	28.838,64
Ação Legislativa	2.657.586,26	2.525.763,09	409.913,76	2.233.270,17	5,16	292.492,92	547.965,75	2.204.431,53	5,34	321.331,56	28.838,64
Administração	4.767.777,47	4.948.534,75	709.002,64	4.419.382,72	10,21	529.152,03	895.567,35	4.409.834,06	10,68	538.700,69	9.548,66
Representação Judicial e Extrajudicial	119.366,93	197.207,13	11.271,25	176.383,52	0,41	20.823,61	11.271,25	176.383,52	0,43	20.823,61	0,00
Planejamento e Orçamento	415.984,96	300.984,96	39.648,59	282.808,09	0,65	18.176,87	40.732,10	282.535,92	0,68	18.449,04	272,17
Administração Geral	2.756.686,51	3.037.337,14	512.556,25	2.677.817,27	6,19	359.519,87	617.793,54	2.673.000,72	6,48	364.336,42	4.816,55
Administração Financeira	128.245,39	79.245,39	7.432,60	75.649,69	0,17	3.595,70	7.432,60	75.649,69	0,18	3.595,70	0,00
Controle Interno	607.761,45	579.411,45	68.609,55	512.274,02	1,18	67.137,43	75.993,27	512.274,02	1,24	67.137,43	0,00
Normatização e Fiscalização	378.151,87	492.768,32	108.777,16	457.864,04	1,06	34.904,28	119.045,60	453.404,10	1,10	39.364,22	4.459,94
Comunicação Social	361.580,36	261.580,36	-39.292,76	236.586,09	0,55	24.994,27	23.298,99	236.586,09	0,57	24.994,27	0,00
Segurança Pública	33.634,05	1.634,05	0,00	1.604,55	0,00	29,50	0,00	1.604,55	0,00	29,50	0,00
Defesa Civil	33.634,05	1.634,05	0,00	1.604,55	0,00	29,50	0,00	1.604,55	0,00	29,50	0,00
Assistência Social	2.591.686,03	3.867.849,73	397.079,89	2.673.404,04	6,18	1.194.445,69	471.516,88	2.661.854,76	6,45	1.205.994,97	11.549,28
Administração Geral	141.458,76	96.358,76	7.008,47	80.225,21	0,19	16.133,55	7.008,47	80.225,21	0,19	16.133,55	0,00
Assistência à Criança e ao Adolescente	1.124.135,09	1.491.812,88	225.015,40	1.283.982,12	2,97	207.830,76	248.468,69	1.283.085,17	3,11	208.727,71	896,95
Assistência Comunitária	1.326.092,18	2.279.678,09	165.056,02	1.309.196,71	3,03	970.481,38	216.039,72	1.298.544,38	3,15	981.133,71	10.652,33
Saúde	8.884.529,16	12.247.557,18	1.510.689,40	10.108.521,41	23,36	2.139.035,77	2.187.308,07	9.949.922,22	24,10	2.297.634,96	158.599,19
Administração Geral	132.221,06	79.221,06	7.432,60	75.649,69	0,17	3.571,37	7.432,60	75.649,69	0,18	3.571,37	0,00
Atenção Básica	8.584.743,26	11.562.796,92	1.435.794,96	9.739.607,33	22,50	1.823.189,59	2.093.069,73	9.629.430,14	23,33	1.933.366,78	110.177,19
Vigilância Sanitária	167.564,84	605.539,20	67.461,84	293.264,39	0,68	312.274,81	86.805,74	244.842,39	0,59	360.696,81	48.422,00
Educação	11.025.520,07	13.110.121,02	2.179.739,06	11.752.780,31	27,16	1.357.340,71	2.365.588,54	11.741.903,97	28,44	1.368.217,05	10.876,34
Administração Geral	142.838,60	87.338,60	5.550,00	68.576,51	0,16	18.762,09	5.550,00	68.576,51	0,17	18.762,09	0,00
Ensino Fundamental	7.724.176,43	8.600.785,40	1.272.322,74	7.752.648,00	17,91	848.137,40	1.373.636,71	7.744.875,31	18,76	855.910,09	7.772,69
Educação Infantil	3.152.234,69	4.414.745,41	901.378,87	3.930.093,12	9,08	484.652,29	985.914,38	3.926.989,47	9,51	487.755,94	3.103,65
Educação de Jovens e Adultos	6.270,35	7.251,61	487,45	1.462,68	0,00	5.788,93	487,45	1.462,68	0,00	5.788,93	0,00
Cultura	637.949,10	507.449,10	102.584,33	466.041,29	1,08	41.407,81	111.439,03	466.041,29	1,13	41.407,81	0,00



Diário Oficial Assinado Eletronicamente com Certificado Padrão ICP-Brasil e Protocolado com Carimbo de Tempo SCT de acordo com a Medida Provisória 2200-2 do Art. 10º de 24.08.01 da ICP-Brasil

Arquivo Assinado Digitalmente por JURACI GALLON.
 A Prefeitura Municipal de Céu Azul da garantia da autenticidade deste documento, desde que visualizado através de <http://www.ceuazul.pr.gov.br> no link Diário Oficial.

[Início](#)



DIÁRIO OFICIAL

PREFEITURA MUNICIPAL DE CÉU AZUL

www.ceuazul.pr.gov.br

SEXTA-FEIRA, 27/01/2017

ANO: VII N°: 1516 EDIÇÃO DE HOJE: 54 PÁGINA(S)

ATOS DO PODER EXECUTIVO

Página: 2 de 3

Prefeitura Municipal de Ceu Azul - PR
Relatório Resumido de Execução Orçamentária
Demonstrativo da Execução das Despesas por Função/Subfunção
Orçamento Fiscal e da Seguridade Social
Janeiro a Dezembro 2016/Bimestre Novembro-Dezembro

RREO - ANEXO II(LRF, Art. 52, inciso II, alínea 'c')

R\$ 1,00

FUNÇÃO/SUBFUNÇÃO	Dotação Inicial	Dotação Atualizada (a)	Despesas Empenhadas			SALDO (c)=(a-b)	Despesas Liquidadas			SALDO (e)=(a-d)	Inscritas em Restos a Pagar Não Processados (f)
			No Bimestre	Até o Bimestre (b)	% (b/total b)		No Bimestre	Até o Bimestre (d)	% (d/total d)		
Difusão Cultural	637.949,10	507.449,10	102.584,33	466.041,29	1,08	41.407,81	111.439,03	466.041,29	1,13	41.407,81	0,00
Urbanismo	3.563.484,11	7.389.255,90	1.341.773,87	5.003.737,74	11,56	2.385.518,16	793.923,00	3.544.103,71	8,59	3.845.152,19	1.459.634,03
Administração Geral	128.245,39	79.245,39	7.432,60	75.649,69	0,17	3.595,70	7.432,60	75.649,69	0,18	3.595,70	0,00
Infra-Estrutura Urbana	1.051.305,74	5.112.772,26	1.270.572,93	3.019.071,90	6,98	2.093.700,36	428.013,81	1.566.102,71	3,79	3.546.669,55	1.452.969,19
Serviços Urbanos	2.383.932,98	2.197.238,25	63.768,34	1.909.016,15	4,41	288.222,10	358.476,59	1.902.351,31	4,61	294.886,94	6.664,84
Saneamento	144.692,68	277.731,59	38.980,56	276.862,56	0,64	869,03	39.038,91	276.862,56	0,67	869,03	0,00
Saneamento Básico Rural	78.625,80	125,80	0,00	0,00	0,00	125,80	0,00	0,00	0,00	125,80	0,00
Preservação e Conservação Ambiental	66.066,88	277.605,79	38.980,56	276.862,56	0,64	743,23	39.038,91	276.862,56	0,67	743,23	0,00
Gestão Ambiental	1.062.246,72	1.016.133,79	246.373,67	917.509,74	2,12	98.624,05	266.546,67	690.990,95	1,67	325.142,84	226.518,79
Recursos Hídricos	1.062.246,72	1.016.133,79	246.373,67	917.509,74	2,12	98.624,05	266.546,67	690.990,95	1,67	325.142,84	226.518,79
Agricultura	632.999,41	540.287,53	48.384,97	510.387,64	1,18	29.899,89	60.242,06	497.289,92	1,20	42.997,61	13.097,72
Administração Geral	128.245,39	17.745,39	0,00	17.338,65	0,04	406,74	0,00	17.338,65	0,04	406,74	0,00
Promoção da Produção Agropecuária	504.754,02	522.542,14	48.384,97	493.048,99	1,14	29.493,15	60.242,06	479.951,27	1,16	42.590,87	13.097,72
Indústria	701.145,91	260.845,91	24.745,58	228.176,05	0,53	32.669,86	26.678,07	228.176,05	0,55	32.669,86	0,00
Administração Geral	128.245,39	245,39	0,00	0,00	0,00	245,39	0,00	0,00	0,00	245,39	0,00
Promoção Industrial	572.900,52	260.600,52	24.745,58	228.176,05	0,53	32.424,47	26.678,07	228.176,05	0,55	32.424,47	0,00
Transporte	2.041.185,93	2.252.287,33	238.954,14	2.046.226,14	4,73	206.061,19	529.076,93	1.970.294,89	4,77	281.992,44	75.931,25
Transporte Rodoviário	2.041.185,93	2.252.287,33	238.954,14	2.046.226,14	4,73	206.061,19	529.076,93	1.970.294,89	4,77	281.992,44	75.931,25
Desporto e Lazer	852.542,88	1.087.392,88	98.907,73	804.384,33	1,86	283.008,55	104.125,35	801.222,34	1,94	286.170,54	3.161,99
Administração Geral	128.245,39	24.245,39	0,00	23.930,37	0,06	315,02	0,00	23.930,37	0,06	315,02	0,00
Desporto Comunitário	724.297,49	1.063.147,49	98.907,73	780.453,96	1,80	282.693,53	104.125,35	777.291,97	1,88	285.855,52	3.161,99
Encargos Especiais	1.532.197,75	2.069.008,08	339.885,31	1.831.984,48	4,23	237.023,60	339.885,31	1.831.984,48	4,44	237.023,60	0,00
Serviço da Dívida Interna	511.578,77	852.089,10	148.639,48	843.772,75	1,95	8.316,35	148.639,48	843.772,75	2,04	8.316,35	0,00
Outros Encargos Especiais	1.020.618,98	1.216.918,98	191.245,83	988.211,73	2,28	228.707,25	191.245,83	988.211,73	2,39	228.707,25	0,00
DESPESAS INTRA-ORÇAMENTÁRIAS(II)	6.382,47	6.382,47	967,74	3.965,33	0,01	2.417,14	967,74	3.965,33	0,01	2.417,14	0,00
TOTAL (III)=(I+II)	41.135.560,00	52.108.234,40	7.687.982,65	43.278.238,50	100,00	8.829.995,90	8.739.869,66	41.280.482,61	100,00	10.827.751,79	1.997.755,89



Diário Oficial Assinado Eletronicamente com Certificado Padrão ICP-Brasil e Protocolado com Carimbo de Tempo SCT de acordo com a Medida Provisória 2200-2 do Art. 10º de 24.08.01 da ICP-Brasil

Arquivo Assinado Digitalmente por JURACI GALLON.
A Prefeitura Municipal de Céu Azul da garantia da autenticidade deste documento, desde que visualizado através de <http://www.ceuazul.pr.gov.br> no link Diário Oficial.

[Início](#)



DIÁRIO OFICIAL

PREFEITURA MUNICIPAL DE CÉU AZUL

www.ceuazul.pr.gov.br

SEXTA-FEIRA, 27/01/2017

ANO: VII N°: 1516 EDIÇÃO DE HOJE: 54 PÁGINA(S)

ATOS DO PODER EXECUTIVO

Página: 3 de 3

Prefeitura Municipal de Ceu Azul - PR
Relatório Resumido de Execução Orçamentária
Demonstrativo da Execução das Despesas por Função/Subfunção
Orçamento Fiscal e da Seguridade Social
Janeiro a Dezembro 2016/Bimestre Novembro-Dezembro

RREO - ANEXO II(LRF, Art. 52, inciso II, alínea 'c')

R\$ 1,00

FUNÇÃO/SUBFUNÇÃO	Dotação Inicial	Dotação Atualizada (a)	Despesas Empenhadas			SALDO (c)=(a-b)	Despesas Liquidadas			SALDO (e)=(a-d)	Inscritas em Restos a Pagar Não Processados (f)
			No Bimestre	Até o Bimestre (b)	% (b/total b)		No Bimestre	Até o Bimestre (d)	% (d/total d)		
DESPESAS(INTRA-ORÇAMENTÁRIAS)	6.382,47	6.382,47	967,74	3.965,33	0,01	2.417,14	967,74	3.965,33	0,01	2.417,14	0,00
Educação	6.382,47	6.382,47	967,74	3.965,33	0,01	2.417,14	967,74	3.965,33	0,01	2.417,14	0,00
Administração Geral	6.382,47	6.382,47	967,74	3.965,33	0,01	2.417,14	967,74	3.965,33	0,01	2.417,14	0,00
TOTAL	6.382,47	6.382,47	967,74	3.965,33	0,01	2.417,14	967,74	3.965,33	0,01	2.417,14	0,00

FONTE: PRONIM RF - Responsabilidade Fiscal, Departamento de Gestão Contábil, 26/Jan/2017, 16h e 43m.

Nota: Durante o exercício, somente as despesas liquidadas são consideradas executadas. No encerramento do exercício, as despesas não liquidadas inscritas em res pagar não processados são também consideradas executadas. Dessa forma, para maior transparência, as despesas executadas estão segregadas em:

- a) Despesas liquidadas, consideradas aquelas em que houve a entrega do material ou serviço, nos termos do art. 63 da Lei 4.320/64;
- b) Despesas empenhadas mas não liquidadas, inscritas em Restos a Pagar não processados, consideradas liquidadas no encerramento do exercício, por força do art.35, inciso II da Lei 4.320/64.


Eneidrich Wichoski
CRC - 054174/0-1 PR
CPF 706.500.049-49


Lucimara Bernardi
Coord. de Controle Interno
Portaria nº. 006/2017



Diário Oficial Assinado Eletronicamente com Certificado Padrão ICP-Brasil e Protocolado com Carimbo de Tempo SCT de acordo com a Medida Provisória 2200-2 do Art. 10º de 24.08.01 da ICP-Brasil

Arquivo Assinado Digitalmente por JURACI GALLON.
A Prefeitura Municipal de Céu Azul da garantia da autenticidade deste documento, desde que visualizado através de <http://www.ceuazul.pr.gov.br> no link Diário Oficial.

[Início](#)



DIÁRIO OFICIAL

PREFEITURA MUNICIPAL DE CÉU AZUL

www.ceuazul.pr.gov.br

SEXTA-FEIRA, 27/01/2017

ANO: VII N°: 1516 EDIÇÃO DE HOJE: 54 PÁGINA(S)

ATOS DO PODER EXECUTIVO

DEMONSTRATIVO DA RECEITA CORRENTE LÍQUIDA

Página: 1 de 2

Prefeitura Municipal de Céu Azul - PR
Relatório Resumido da Execução Orçamentária
Demonstrativo da Receita Corrente Líquida
Orçamentos Fiscal e da Seguridade Social
Janeiro/2016 a Dezembro/2016

RREQ - ANEXO III(LRF, Art.53, inciso I)

R\$ 1,00

ESPECIFICAÇÃO	EVOLUÇÃO DA RECEITA REALIZADA NOS ÚLTIMOS 12 MESES						Total (Últimos 12 Meses)	Previsão Atualizada 2016
	Janeiro/2016	Fevereiro/2016	Março/2016	Abril/2016	Maió/2016	Junho/2016		
	Julho/2016	Agosto/2016	Setembro/2016	Outubro/2016	Novembro/2016	Dezembro/2016		
RECEITAS CORRENTES (I)	3.881.460,87	3.731.133,98	4.010.337,02	3.251.735,33	4.255.249,30	3.326.259,30		
	3.213.024,23	3.565.504,25	3.335.045,15	3.071.836,75	4.446.529,13	5.178.564,90	45.266.680,21	49.260.791,98
RECEITA TRIBUTÁRIA	288.444,13	307.386,36	430.118,80	492.824,63	666.911,83	333.722,38		
	333.942,74	342.524,97	347.839,46	282.160,81	300.112,46	388.516,72	4.514.505,29	4.200.392,16
IPTU	16.051,46	16.085,01	18.651,44	59.228,13	190.758,31	20.077,55		
	35.932,86	20.415,74	28.059,68	16.639,54	30.500,20	16.171,33	468.571,25	277.516,07
ISS	172.320,82	186.167,90	182.481,19	198.881,21	197.293,89	177.169,84		
	194.328,16	199.229,28	193.376,63	201.081,79	174.236,34	217.053,02	2.293.620,07	2.456.118,56
ITBI	56.528,89	19.721,84	17.538,26	93.612,34	16.843,29	66.919,81		
	11.675,67	46.457,98	44.166,59	17.092,54	20.517,76	27.010,63	438.085,60	409.815,90
IRRF	28.981,48	44.489,11	54.632,33	51.492,44	49.083,88	49.811,02		
	50.402,19	54.560,09	51.916,27	34.154,15	40.140,04	100.822,17	610.485,17	256.091,26
Outras Receitas Tributárias	14.561,48	40.922,50	156.815,58	89.610,51	212.932,46	19.744,16		
	41.603,86	21.861,88	30.320,29	13.192,79	34.718,12	27.459,57	703.743,20	800.850,37
RECEITAS DE CONTRIBUIÇÕES	53.849,89	47.516,24	42.218,25	58.811,42	58.656,40	40.595,74		
	50.885,92	34.499,30	34.891,19	32.784,54	35.574,20	34.859,92	525.143,01	617.313,08
RECEITA PATRIMONIAL	64.548,62	48.289,04	51.036,55	52.283,97	51.818,03	54.233,67		
	48.177,98	70.242,03	391.241,37	75.065,34	32.635,33	33.580,18	973.152,11	499.595,78
RECEITA AGROPECUÁRIA	197,50	1.561,26	609,34	786,77	933,61	1.793,75		
	1.174,26	2.461,35	1.582,91	1.006,78	1.346,22	186,80	13.640,55	32.634,11
RECEITA INDUSTRIAL	-	-	-	-	-	-		
	-	-	-	-	-	-	-	11.615,68
RECEITA DE SERVIÇOS	1.427,76	1.312,60	37.510,59	1.213,71	1.300,93	1.162,48		
	1.145,81	1.256,00	1.481,97	1.576,84	1.584,11	1.655,00	52.627,80	133.898,31
TRANSFERÊNCIAS CORRENTES	3.440.202,17	3.289.513,30	3.406.725,84	2.597.805,19	3.435.968,98	2.859.227,59		
	2.727.934,51	3.072.482,91	2.510.135,23	2.642.773,22	3.897.119,92	4.655.723,84	38.535.612,70	43.196.464,53
Cota-Parte do FPM	864.240,61	1.081.904,29	657.168,80	781.232,55	1.038.850,74	858.259,00		
	951.695,27	771.673,58	597.524,79	761.749,21	1.389.800,72	2.172.595,94	11.926.695,50	11.911.279,71



DIÁRIO OFICIAL

PREFEITURA MUNICIPAL DE CÉU AZUL

www.ceuazul.pr.gov.br

SEXTA-FEIRA, 27/01/2017

ANO: VII N°: 1516 EDIÇÃO DE HOJE: 54 PÁGINA(S)

ATOS DO PODER EXECUTIVO

Página: 2 de 2

Prefeitura Municipal de Céu Azul - PR
Relatório Resumido da Execução Orçamentária
Demonstrativo da Receita Corrente Líquida
Orçamentos Fiscal e da Seguridade Social
Janeiro/2016 a Dezembro/2016

RREO - ANEXO III(LRF, Art.53, Inciso I)


R\$ 1,00

ESPECIFICAÇÃO	EVOLUÇÃO DA RECEITA REALIZADA NOS ÚLTIMOS 12 MESES						Total (Últimos 12 Meses)	Previsão Atualizada 2016
	Janeiro/2016	Fevereiro/2016	Março/2016	Abril/2016	Maió/2016	Junho/2016		
	Julho/2016	Agosto/2016	Setembro/2016	Outubro/2016	Novembro/2016	Dezembro/2016		
RECETAS CORRENTES (I)	3.881.460,87	3.731.133,98	4.010.337,02	3.251.735,33	4.255.249,30	3.326.259,30		
Cota-Parte do ICMS	1.219.578,33	1.317.285,44	1.795.617,56	1.185.024,72	1.690.416,75	1.345.285,63		
Cota-Parte do IPVA	1.178.379,30	1.654.665,50	1.313.139,08	1.195.684,75	1.682.910,23	1.506.417,25	17.084.404,54	20.359.957,63
Cota-Parte do ITR	678.063,66	245.656,58	239.204,55	61.139,80	43.263,17	41.844,83		
Transferências da LC 87/1996	27.072,74	33.828,16	30.321,00	28.559,32	29.874,32	29.809,04	1.488.637,17	1.172.309,35
Transferências da LC 61/1989	556,50	58,52	12.135,80	245,10	9,56	33,64		
Transferências do FUNDEB	843,55	25,45	5.173,14	101.790,12	1.945,11	7.212,86	130.029,35	76.821,83
Outras Transferências Correntes	10.778,73	10.778,73	-	21.557,60	10.778,87	10.778,87	129.346,02	249.115,31
OUTRAS RECEITAS CORRENTES	10.778,87	10.778,87	10.778,87	10.778,87	10.778,87	10.778,87	232.441,56	475.338,35
DEDUÇÕES (II)	24.750,99	18.786,19	18.341,24	18.819,66	21.371,26	12.716,86		
Dedução de Receitas para Formação do FUNDEB	17.278,67	17.459,94	19.119,68	20.208,49	21.119,47	22.469,11	232.441,56	475.338,35
RECEITA CORRENTE LÍQUIDA (I-II)	410.480,57	409.167,48	464.130,63	312.394,67	365.998,08	374.954,42	4.467.290,84	4.613.795,92
	279.145,92	380.150,74	301.429,76	301.521,99	436.062,76	431.853,82		
	231.752,78	205.876,07	220.127,26	217.391,09	265.280,55	215.354,34	3.076.767,72	4.337.846,43
	262.740,19	203.900,67	232.648,91	222.480,47	324.628,44	474.586,95		
	32.790,80	35.555,18	42.117,65	48.009,64	39.659,52	35.523,69	651.998,75	568.878,33
	49.763,01	42.037,69	47.873,02	36.469,22	178.156,89	64.042,44		
	559.593,72	534.893,90	544.493,55	413.603,82	560.938,01	453.783,71	6.052.078,79	6.745.759,91
	371.320,13	497.686,23	401.211,24	435.870,92	627.285,70	651.397,86		
	559.593,72	534.893,90	544.493,55	413.603,82	560.938,01	453.783,71	6.052.078,79	6.745.759,91
	371.320,13	497.686,23	401.211,24	435.870,92	627.285,70	651.397,86		
	3.321.867,15	3.196.240,08	3.465.843,47	2.838.131,51	3.694.311,29	2.872.475,59	39.214.601,42	42.515.032,07
	2.841.704,10	3.067.818,02	2.933.833,91	2.635.965,83	3.819.243,43	4.527.167,04		

FONTE: PRONIM RF - Responsabilidade Fiscal, Departamento de Gestão Contábil, 26/Jan/2017, 16h e 45m.


Eneidi Wichoski
CRC - 054174/0-1 PR
CPF 706.500.049-49


Lucimara Bernardi
Coord. de Controle Interno
Portaria nº. 006/2017


Germano Benamigo
PREFEITO MUNICIPAL
Gestão 2017 - 2020



Diário Oficial Assinado Eletronicamente com Certificado Padrão ICP-Brasil e Protocolado com Carimbo de Tempo SCT de acordo com a Medida Provisória 2200-2 do Art. 10º de 24.08.01 da ICP-Brasil

Arquivo Assinado Digitalmente por JURACI GALLON.
A Prefeitura Municipal de Céu Azul da garantia da autenticidade deste documento, desde que visualizado através de <http://www.ceuazul.pr.gov.br> no link Diário Oficial.

[Início](#)



DIÁRIO OFICIAL

PREFEITURA MUNICIPAL DE CÉU AZUL

www.ceuazul.pr.gov.br

SEXTA-FEIRA, 27/01/2017

ANO: VII N°: 1516 EDIÇÃO DE HOJE: 54 PÁGINA(S)

ATOS DO PODER EXECUTIVO

DEMONST DAS RECEITAS E DESP PREVID DO REGIME PRÓPRIO DE PREVIDÊNCIA DOS SERVIDORES

Página: 1 de 5

Prefeitura Municipal de Ceu Azul-PR
Relatório Resumido da Execução Orçamentária
Demonstrativo das Receitas e Despesas Previdenciárias do Regime Próprio de Previdência dos Servidores
Orçamento da Seguridade Social
Janeiro a Dezembro 2016/Bimestre Novembro-Dezembro

RREO - Anexo IV (LRF, Art. 53, inciso II)

R\$ 1,00

RECEITAS	PREVISÃO		RECEITAS REALIZADAS	
	INICIAL	ATUALIZADA	Até o Bimestre/	Até o Bimestre/
			2016	2015
RECEITAS PREV. - RPPS (EXCETO INTRA-ORÇAMENTÁRIAS) (I)	-	-	-	-
RECEITAS CORRENTES	-	-	-	-
Receita de Contribuições dos Segurados	-	-	-	-
Pessoal Civil	-	-	-	-
Ativo	-	-	-	-
Inativo	-	-	-	-
Pensionista	-	-	-	-
Pessoal Militar	-	-	-	-
Ativo	-	-	-	-
Inativo	-	-	-	-
Pensionista	-	-	-	-
Outras Receitas de Contribuições	-	-	-	-
Receita Patrimonial	-	-	-	-
Receitas Imobiliárias	-	-	-	-
Receitas de Valores Mobiliários	-	-	-	-
Outras Receitas Patrimoniais	-	-	-	-
Receita de Serviços	-	-	-	-
Outras Receitas Correntes	-	-	-	-
Compensação Previdenciária do RGPS para o RPPS	-	-	-	-
Demais Receitas Correntes	-	-	-	-
RECEITAS DE CAPITAL	-	-	-	-
Alienação de Bens, Direitos e Ativos	-	-	-	-
Amortização de Empréstimos	-	-	-	-
Outras Receitas de Capital	-	-	-	-
RECEITAS PREVIDENCIÁRIAS - RPPS (INTRA-ORÇAMENTÁRIAS) (II)	-	-	-	-
TOTAL DAS RECEITAS PREVIDENCIÁRIAS - RPPS (III)=(I)+(II)	-	-	-	-



Diário Oficial Assinado Eletronicamente com Certificado Padrão ICP-Brasil e Protocolado com Carimbo de Tempo SCT de acordo com a Medida Provisória 2200-2 do Art. 10º de 24.08.01 da ICP-Brasil

Arquivo Assinado Digitalmente por JURACI GALLON.
A Prefeitura Municipal de Céu Azul da garantia da autenticidade deste documento, desde que visualizado através de <http://www.ceuazul.pr.gov.br> no link Diário Oficial.

[Início](#)



DIÁRIO OFICIAL

PREFEITURA MUNICIPAL DE CÉU AZUL

www.ceuazul.pr.gov.br

SEXTA-FEIRA, 27/01/2017

ANO: VII N°: 1516 EDIÇÃO DE HOJE: 54 PÁGINA(S)

ATOS DO PODER EXECUTIVO

Página: 2 de 5

Prefeitura Municipal de Ceu Azul-PR
Relatório Resumido da Execução Orçamentária
Demonstrativo das Receitas e Despesas Previdenciárias do Regime Próprio de Previdência dos Servidores
Orçamento da Seguridade Social
Janeiro a Dezembro 2016/Bimestre Novembro-Dezembro

RREO - Anexo IV (LRF, Art. 53, inciso II)

R\$ 1,00

DESPESAS	DOTAÇÃO		DESPESAS EMPENHADAS		DESPESAS LIQUIDADAS		INSCRITAS EM RESTOS A PAGAR NÃO PROCESSADOS	
	INICIAL	ATUALIZADA	Até o Bimestre/	Até o Bimestre/	Até o Bimestre/	Até o Bimestre/	Em	Em
			2016	2015	2016	2015	2016	2015
DESPESAS PREVIDENCIÁRIAS-RPPS(EXCETO INTRA-ORÇAMENTÁRIAS) (IV)	-	-	-	-	-	-	-	-
ADMINISTRAÇÃO	-	-	-	-	-	-	-	-
Despesas Correntes	-	-	-	-	-	-	-	-
Despesas de Capital	-	-	-	-	-	-	-	-
PREVIDÊNCIA SOCIAL	-	-	-	-	-	-	-	-
Pessoal Civil	-	-	-	-	-	-	-	-
Aposentadorias	-	-	-	-	-	-	-	-
Pensões	-	-	-	-	-	-	-	-
Outros Benefícios Previdenciários	-	-	-	-	-	-	-	-
Pessoal Militar	-	-	-	-	-	-	-	-
Reformas	-	-	-	-	-	-	-	-
Pensões	-	-	-	-	-	-	-	-
Outros Benefícios Previdenciários	-	-	-	-	-	-	-	-
Outras Despesas Previdenciárias	-	-	-	-	-	-	-	-
Compensação Previdenciária do RPPS para o RGPS	-	-	-	-	-	-	-	-
Demais Despesas Previdenciárias	-	-	-	-	-	-	-	-
DESPESAS PREVIDENCIÁRIAS - RPPS (INTRA-ORÇAMENTÁRIAS) (V)	-	-	-	-	-	-	-	-
TOTAL DAS DESPESAS PREVIDENCIÁRIAS-RPPS (VI)=(IV+V)	-	-	-	-	-	-	-	-
RESULTADO PREVIDENCIÁRIO-RPPS (VII)=(III-VI)	-	-	-	-	-	-	-	-



Diário Oficial Assinado Eletronicamente com Certificado Padrão ICP-Brasil e Protocolado com Carimbo de Tempo SCT de acordo com a Medida Provisória 2200-2 do Art. 10º de 24.08.01 da ICP-Brasil

Arquivo Assinado Digitalmente por JURACI GALLON.
A Prefeitura Municipal de Céu Azul da garantia da autenticidade deste documento, desde que visualizado através de <http://www.ceuazul.pr.gov.br> no link Diário Oficial.

[Início](#)



DIÁRIO OFICIAL

PREFEITURA MUNICIPAL DE CÉU AZUL

www.ceuazul.pr.gov.br

SEXTA-FEIRA, 27/01/2017

ANO: VII Nº: 1516 EDIÇÃO DE HOJE: 54 PÁGINA(S)

ATOS DO PODER EXECUTIVO

Página: 3 de 5

Prefeitura Municipal de Ceu Azul-PR
 Relatório Resumido da Execução Orçamentária
 Demonstrativo das Receitas e Despesas Previdenciárias do Regime Próprio de Previdência dos Servidores
 Orçamento da Seguridade Social
 Janeiro a Dezembro 2016/Bimestre Novembro-Dezembro

RREO - Anexo IV (LRF, Art. 53, inciso II)

R\$ 1,00

APORTES DE RECURSOS PARA O REGIME PRÓPRIO DE PREVIDÊNCIA DO SERVIDOR		APORTES REALIZADOS	
TOTAL DOS APORTES PARA O RPPS		-	
Plano Financeiro		-	
Recursos para Cobertura de Insuficiências Financeiras		-	
Recursos para Formação de Reserva		-	
Outros Aportes para o RPPS		-	
Plano Previdenciário		-	
Recursos para Cobertura de Déficit Financeiro		-	
Recursos para Cobertura de Déficit Atuarial		-	
Outros Aportes para o RPPS		-	
RESERVA ORÇAMENTÁRIA DO RPPS		PREVISÃO ORÇAMENTÁRIA	
VALOR		-	
BENS E DIREITOS DO RPPS	PERÍODO DE REFERENCIA		
	2016	2015	



Diário Oficial Assinado Eletronicamente com Certificado Padrão ICP-Brasil e Protocolado com Carimbo de Tempo SCT de acordo com a Medida Provisória 2200-2 do Art. 10º de 24.08.01 da ICP-Brasil

Arquivo Assinado Digitalmente por JURACI GALLON.
 A Prefeitura Municipal de Céu Azul da garantia da autenticidade deste documento, desde que visualizado através de <http://www.ceuazul.pr.gov.br> no link Diário Oficial.

[Início](#)



DIÁRIO OFICIAL

PREFEITURA MUNICIPAL DE CÉU AZUL

www.ceuazul.pr.gov.br

SEXTA-FEIRA, 27/01/2017

ANO: VII N°: 1516 EDIÇÃO DE HOJE: 54 PÁGINA(S)

ATOS DO PODER EXECUTIVO

Página: 4 de 5

Prefeitura Municipal de Céu Azul-PR
Relatório Resumido da Execução Orçamentária
Demonstrativo das Receitas e Despesas Previdenciárias do Regime Próprio de Previdência dos Servidores
Orçamento da Seguridade Social
Janeiro a Dezembro 2016/Bimestre Novembro-Dezembro

RREO - Anexo IV (LRF, Art. 53, inciso II)

R\$ 1,00

RECEITAS INTRA-ORÇAMENTÁRIAS - RPPS	PREVISÃO		RECEITAS REALIZADAS	
	INICIAL	ATUALIZADA	Até o Bimestre/	Até o Bimestre/
			2016	2015
RECEITAS CORRENTES (VIII)	-	-	-	-
Receita de Contribuições	-	-	-	-
Patronal	-	-	-	-
Pessoal Civil	-	-	-	-
Ativo	-	-	-	-
Inativo	-	-	-	-
Pensionista	-	-	-	-
Pessoal Militar	-	-	-	-
Ativo	-	-	-	-
Inativo	-	-	-	-
Pensionista	-	-	-	-
Para Cobertura de Déficit Atuarial	-	-	-	-
Em Regime de Débitos e Parcelamentos	-	-	-	-
Receita Patrimonial	-	-	-	-
Receita de Serviços	-	-	-	-
Outras Receitas Correntes	-	-	-	-
RECEITAS DE CAPITAL (IX)	-	-	-	-
Alienação de Bens	-	-	-	-
Amortização de Empréstimos	-	-	-	-
Outras Receitas de Capital	-	-	-	-
TOTAL DAS RECEITAS PREVIDENCIÁRIAS INTRA-ORÇAMENTÁRIAS (XI)=(VIII+IX)	-	-	-	-



Diário Oficial Assinado Eletronicamente com Certificado Padrão ICP-Brasil e Protocolado com Carimbo de Tempo SCT de acordo com a Medida Provisória 2200-2 do Art. 10º de 24.08.01 da ICP-Brasil

Arquivo Assinado Digitalmente por JURACI GALLON.
A Prefeitura Municipal de Céu Azul da garantia da autenticidade deste documento, desde que visualizado através de <http://www.ceuazul.pr.gov.br> no link Diário Oficial.

[Início](#)



DIÁRIO OFICIAL

PREFEITURA MUNICIPAL DE CÉU AZUL

www.ceuazul.pr.gov.br

SEXTA-FEIRA, 27/01/2017

ANO: VII N°: 1516 EDIÇÃO DE HOJE: 54 PÁGINA(S)

ATOS DO PODER EXECUTIVO

Página: 5 de 5

Prefeitura Municipal de Céu Azul-PR
Relatório Resumido da Execução Orçamentária
Demonstrativo das Receitas e Despesas Previdenciárias do Regime Próprio de Previdência dos Servidores
Orçamento da Seguridade Social
Janeiro a Dezembro 2016/Bimestre Novembro-Dezembro

RREQ - Anexo IV (LRF, Art. 53, inciso II)

R\$ 1,00

DESPESAS INTRA-ORÇAMENTÁRIAS-RPPS	DOTAÇÃO INICIAL	DOTAÇÃO ATUALIZADA	DESPESAS EMPENHADAS		DESPESAS LIQUIDADAS		INSCRITAS EM RESTOS A PAGAR NÃO PROCESSADOS	
			Até o Bimestre/ 2016	Até o Bimestre/ 2015	Até o Bimestre/ 2016	Até o Bimestre/ 2015	Em 2016	Em 2015
			ADMINISTRAÇÃO (XII)	-	-	-	-	-
Despesas Correntes	-	-	-	-	-	-	-	-
Despesas de Capital	-	-	-	-	-	-	-	-
TOTAL DAS DESPESAS PREVIDENCIÁRIAS INTRA-ORÇAMENTÁRIAS (XII)=(XII)	-	-	-	-	-	-	-	-

FONTE: PRONIM RF - Responsabilidade Fiscal, Departamento de Gestão Contábil, 17/Jan/2017, 09h e 17m.

Nota: Durante o exercício, somente as despesas liquidadas são consideradas executadas. No encerramento do exercício, as despesas não liquidadas inscritas em restos a pagar não processados são também consideradas executadas. Dessa forma, para maior transparência, as despesas executadas estão segregadas em:

- Despesas liquidadas, consideradas aquelas em que houve a entrega do material ou serviço nos termos do art. 63 da Lei 4.320/64;
- Despesas empenhadas mas não liquidadas, inscritas em Restos a Pagar não processados, consideradas liquidadas no encerramento do exercício, por força do art. 35, inciso II da Lei 4.320/64.


Eneir Wichoski
CRC - 054174/0-1 PR
CPF 706.500.049-49


Lucimara Bernardi
Coord. de Controle Interno
Portaria nº. 006/2017



Diário Oficial Assinado Eletronicamente com Certificado Padrão ICP-Brasil e Protocolado com Carimbo de Tempo SCT de acordo com a Medida Provisória 2200-2 do Art. 10º de 24.08.01 da ICP-Brasil

Arquivo Assinado Digitalmente por JURACI GALLON.
A Prefeitura Municipal de Céu Azul da garantia da autenticidade deste documento, desde que visualizado através de <http://www.ceuazul.pr.gov.br> no link Diário Oficial.

[Início](#)



DIÁRIO OFICIAL

PREFEITURA MUNICIPAL DE CÉU AZUL

www.ceuazul.pr.gov.br

SEXTA-FEIRA, 27/01/2017

ANO: VII N°: 1516 EDIÇÃO DE HOJE: 54 PÁGINA(S)

ATOS DO PODER EXECUTIVO

DEMONSTRATIVO DO RESULTADO NOMINAL

Página: 1 de 1

Prefeitura Municipal de Ceu Azul - PR
Relatório Resumido da Execução Orçamentária
Demonstrativo do Resultado Nominal
Orçamentos Fiscal e da Seguridade Social
Janeiro a Dezembro 2016/Bimestre Novembro-Dezembro

RREO - ANEXO V(LRF, art. 53, inciso III)		RS 1,00		
DÍVIDA FISCAL LÍQUIDA	SALDO			
	Em 31/Dez/2015 (a)	Em 31/Out/2016 (b)	Em 31/Dez/2016 (c)	
DÍVIDA CONSOLIDADA (I)	2.492.695,32	2.160.656,56	2.466.662,94	
DEDUÇÕES(II)	6.032.270,87	3.638.532,20	4.019.177,80	
Disponibilidade de Caixa Bruta	6.454.884,68	4.662.839,98	4.500.898,01	
Demais Haveres Financeiros	-	-	-	
(-)Restos a Pagar Processados (Exceto Precatórios)	422.613,81	1.024.307,78	481.720,21	
DÍVIDA CONSOLIDADA LÍQUIDA(III)=(I-II)	-3.539.575,55	-1.477.875,64	-1.552.514,86	
RECEITA DE PRIVATIZAÇÕES(IV)	-	-	-	
PASSIVOS RECONHECIDOS(V)	-	-	-	
DÍVIDA FISCAL LÍQUIDA(VI)=(III+IV-V)	-3.539.575,55	-1.477.875,64	-1.552.514,86	
RESULTADO NOMINAL	PERÍODO DE REFERÊNCIA			
	No Bimestre (c-b)	Até o Bimestre (c-a)		
VALOR	-74.639,22	1.987.060,69		
DISCRIMINAÇÃO DA META FISCAL		VALOR CORRENTE		
META DE RESULTADO NOMINAL FIXADA NO ANEXO DE METAS FISCAIS DA LDO P/O EXERCÍCIO DE REFERÊNCIA		1.469.764,42		
REGIME PREVIDENCIÁRIO				
DÍVIDA FISCAL LÍQUIDA PREVIDENCIÁRIA	SALDO			
	Em 31/Dez/2015	Em 31/Out/2016	Em 31/Dez/2016	
DÍVIDA CONSOLIDADA PREVIDENCIÁRIA(VII)	-	-	-	
Passivo Atuarial	-	-	-	
Demais Dívidas	-	-	-	
DEDUÇÕES(VIII)	-	-	-	
Disponibilidade de Caixa Bruta	-	-	-	
Investimentos	-	-	-	
Demais Haveres Financeiros	-	-	-	
(-)Restos a Pagar Processados	-	-	-	
DÍVIDA CONSOLIDADA LÍQUIDA PREVIDENCIÁRIA(IX)=(VII-VIII)	-	-	-	
PASSIVOS RECONHECIDOS(X)	-	-	-	
DÍVIDA FISCAL LÍQUIDA PREVIDENCIÁRIA(XI)=(IX-X)	-	-	-	

FONTE: PRONIM RF - Responsabilidade Fiscal, Departamento de Gestão Contábil, 26/Jan/2017, 16h e 51m.


Eneidi Wichoski
CRP - 054174/0-1 PR
CPF 706.500.049-49


Lucimara Bernardi
Coord. de Controle Interno
Portaria nº. 006/2017


Sermão Bonanigo
PREFEITO MUNICIPAL
Gestão 2017 - 2020



Diário Oficial Assinado Eletronicamente com Certificado Padrão ICP-Brasil e Protocolado com Carimbo de Tempo SCT de acordo com a Medida Provisória 2200-2 do Art. 10º de 24.08.01 da ICP-Brasil

Arquivo Assinado Digitalmente por JURACI GALLON.
A Prefeitura Municipal de Céu Azul da garantia da autenticidade deste documento, desde que visualizado através de <http://www.ceuazul.pr.gov.br> no link Diário Oficial.

Início



DIÁRIO OFICIAL

PREFEITURA MUNICIPAL DE CÉU AZUL

www.ceuazul.pr.gov.br

SEXTA-FEIRA, 27/01/2017

ANO: VII N°: 1516 EDIÇÃO DE HOJE: 54 PÁGINA(S)

ATOS DO PODER EXECUTIVO

DEMONSTRATIVO DO RESULTADO PRIMÁRIO

Página: 1 de 4

Prefeitura Municipal de Ceu Azul-PR
Relatório Resumido da Execução Orçamentária
Demonstrativo do Resultado Primário
Orçamentos Fiscal e da Seguridade Social
Janeiro a Dezembro 2016/Bimestre Novembro-Dezembro

RREO - ANEXO VI(LRF, art. 53, inciso III)

R\$ 1,00

RECEITAS PRIMÁRIAS	PREVISÃO ATUALIZADA	RECEITAS REALIZADAS	
		Até o Bimestre/ 2016	Até o Bimestre/ 2015
RECEITAS PRIMÁRIAS CORRENTES(I)	42.040.489,17	38.533.227,95	35.863.349,57
RECEITA TRIBUTÁRIA	4.200.392,16	4.514.505,29	4.158.051,34
IPTU	277.516,07	468.571,25	457.964,71
ISS	2.456.118,56	2.293.620,07	2.138.318,04
ITBI	409.815,90	438.085,60	477.581,94
IRRF	256.091,26	610.485,17	433.908,48
Outras Receitas Tributárias	800.850,37	703.743,20	650.278,17
Receita de Contribuição	617.313,08	525.143,01	535.959,64
Receita Previdenciária	-	-	-
Outras Contribuições	617.313,08	525.143,01	535.959,64
Receita Patrimonial Líquida	25.052,88	291.778,64	7.349,66
Receita Patrimonial	499.595,78	973.152,11	630.389,41
(-)Aplicações Financeiras	474.542,90	681.373,47	623.039,75
Transferências Correntes	36.450.704,62	32.483.533,91	30.513.843,94
Cota-Parte do FPM	9.632.228,30	9.687.588,10	8.329.257,75
Cota-Parte do IPVA	937.847,48	1.190.909,71	1.119.139,01
Cota-Parte do ICMS	16.287.966,10	13.667.523,87	13.600.546,55
Convênios	-	-	-
Outras Transferências Correntes	9.592.662,74	7.937.512,23	7.464.900,63
Demais Receitas Correntes	747.026,43	718.267,10	648.144,99
Dívida Ativa	245.916,17	410.735,85	444.622,13
Diversas Receitas Correntes	501.110,26	307.531,25	203.522,86
RECEITAS DE CAPITAL(II)	5.669.365,37	3.395.361,57	3.183.156,01
Operações de Crédito(III)	2.450.000,00	563.426,05	210.622,86
Amortização de Empréstimos(IV)	-	-	-



Diário Oficial Assinado Eletronicamente com Certificado Padrão ICP-Brasil e Protocolado com Carimbo de Tempo SCT de acordo com a Medida Provisória 2200-2 do Art. 10º de 24.08.01 da ICP-Brasil

Arquivo Assinado Digitalmente por JURACI GALLON.
A Prefeitura Municipal de Céu Azul da garantia da autenticidade deste documento, desde que visualizado através de <http://www.ceuazul.pr.gov.br> no link Diário Oficial.

[Início](#)



DIÁRIO OFICIAL

PREFEITURA MUNICIPAL DE CÉU AZUL

www.ceuazul.pr.gov.br

SEXTA-FEIRA, 27/01/2017

ANO: VII N°: 1516 EDIÇÃO DE HOJE: 54 PÁGINA(S)

ATOS DO PODER EXECUTIVO

Página: 2 de 4

Prefeitura Municipal de Céu Azul-PR
Relatório Resumido da Execução Orçamentária
Demonstrativo do Resultado Primário
Orçamentos Fiscal e da Seguridade Social
Janeiro a Dezembro 2016/Bimestre Novembro-Dezembro

RREO - ANEXO VI(LRF, art. 53, inciso III)

RS 1,00

RECEITAS PRIMÁRIAS	PREVISÃO ATUALIZADA	RECEITAS REALIZADAS	
		Até o Bimestre/ 2016	Até o Bimestre/ 2015
Alienação de Bens(V)	181.879,28	159.600,52	32.007,60
Transferências de Capital	3.037.486,09	2.672.335,00	2.940.525,55
Convênios	-	-	-
Outras Transferências de Capital	3.037.486,09	2.672.335,00	2.940.525,55
Outras Receitas de Capital	-	-	-
RECEITAS PRIMÁRIAS DE CAPITAL(VI)=(II-III-IV-V)	3.037.486,09	2.672.335,00	2.940.525,55
RECEITA PRIMÁRIA TOTAL(VII)=(I+VI)	45.077.975,26	41.205.562,95	38.803.875,12



Diário Oficial Assinado Eletronicamente com Certificado Padrão ICP-Brasil e Protocolado com Carimbo de Tempo SCT de acordo com a Medida Provisória 2200-2 do Art. 10º de 24.08.01 da ICP-Brasil

Arquivo Assinado Digitalmente por JURACI GALLON.
A Prefeitura Municipal de Céu Azul da garantia da autenticidade deste documento, desde que visualizado através de <http://www.ceuazul.pr.gov.br> no link Diário Oficial.

[Início](#)



DIÁRIO OFICIAL

PREFEITURA MUNICIPAL DE CÉU AZUL

www.ceuazul.pr.gov.br

SEXTA-FEIRA, 27/01/2017

ANO: VII N°: 1516 EDIÇÃO DE HOJE: 54 PÁGINA(S)

ATOS DO PODER EXECUTIVO

Página: 3 de 4

Prefeitura Municipal de Ceu Azul-PR
Relatório Resumido da Execução Orçamentária
Demonstrativo do Resultado Primário
Orçamentos Fiscal e da Seguridade Social
Janeiro a Dezembro 2016/Bimestre Novembro-Dezembro

RREO - ANEXO VI(LRF, art. 53, inciso III)

R\$ 1,00

DESPESAS PRIMÁRIAS	DOTAÇÃO ATUALIZADA	DESPESAS EMPENHADAS		DESPESAS LIQUIDADAS		INSCRITAS EM RESTOS A PAGAR	
		Até o Bimestre/ 2016	Até o Bimestre/ 2015	Até o Bimestre/ 2016	Até o Bimestre/ 2015	Em 2016	Em 2015
DESPESAS CORRENTES(VIII)	43.102.883,13	37.472.818,02	36.022.017,73	37.394.258,01	35.474.611,04	78.560,01	547.406,69
Pessoal e Encargos Sociais	23.670.261,84	21.248.514,67	19.076.274,43	21.248.514,67	19.076.120,75	-	153,68
Juros e Encargos da Dívida(IX)	235.735,55	233.403,66	239.234,32	233.403,66	239.234,32	-	-
Outras Despesas Correntes	19.196.885,74	15.990.899,69	16.706.508,98	15.912.339,68	16.159.255,97	78.560,01	547.253,01
DESPESAS PRIMÁRIAS CORRENTES(X)=(VIII-IX)	42.867.147,58	37.239.414,36	35.782.783,41	37.160.854,35	35.235.376,72	78.560,01	547.406,69
DESPESAS DE CAPITAL(XI)	9.005.308,54	5.805.420,48	6.029.671,04	3.886.224,60	2.110.115,42	1.919.195,88	3.919.555,62
Investimentos	8.388.954,99	5.195.051,39	5.425.966,12	3.275.855,51	1.506.410,50	1.919.195,88	3.919.555,62
Inversões Financeiras	-	-	-	-	-	-	-
Concessão de Empréstimos(XII)	-	-	-	-	-	-	-
Aquisição Título de Capital Integralizado(XIII)	-	-	-	-	-	-	-
Demais Inversões Financeiras	-	-	-	-	-	-	-
Amortização da Dívida(XIV)	616.353,55	610.369,09	603.704,92	610.369,09	603.704,92	-	-
DESPESAS PRIMÁRIAS DE CAPITAL(XV)=(XI-XII-XIII-XIV)	8.388.954,99	5.195.051,39	5.425.966,12	3.275.855,51	1.506.410,50	1.919.195,88	3.919.555,62
RESERVA DE CONTINGÊNCIA(XVI)	42,73	-	-	-	-	-	-
RESERVA DO RPPS(XVII)	-	-	-	-	-	-	-
DESPESA PRIMÁRIA TOTAL(XVIII)=(X+XV+XVI+XVII)	51.256.145,30	42.434.465,75	41.208.749,53	40.436.709,86	36.741.787,22	1.997.755,89	4.466.962,31
RESULTADO PRIMÁRIO(XIX)=(VII-XVIII)	-6.178.170,04	-1.228.902,80	-2.404.874,41	768.853,09	2.062.087,90		
SALDOS DE EXERCÍCIOS ANTERIORES				3.923.836,96			
DISCRIMINAÇÃO DA META FISCAL						VALOR CORRENTE	
META DE RESULTADO PRIMÁRIO FIXADA NO ANEXO DE METAS FISCAIS DA LDO P/O EXERCÍCIO DE REFERÊNCIA						466.749,49	



Diário Oficial Assinado Eletronicamente com Certificado Padrão ICP-Brasil e Protocolado com Carimbo de Tempo SCT de acordo com a Medida Provisória 2200-2 do Art. 10º de 24.08.01 da ICP-Brasil

Arquivo Assinado Digitalmente por JURACI GALLON.
A Prefeitura Municipal de Céu Azul da garantia da autenticidade deste documento, desde que visualizado através de <http://www.ceuazul.pr.gov.br> no link Diário Oficial.

[Início](#)



DIÁRIO OFICIAL

PREFEITURA MUNICIPAL DE CÉU AZUL

www.ceuazul.pr.gov.br

SEXTA-FEIRA, 27/01/2017

ANO: VII N°: 1516 EDIÇÃO DE HOJE: 54 PÁGINA(S)

ATOS DO PODER EXECUTIVO

Página: 4 de 4

Prefeitura Municipal de Céu Azul-PR
Relatório Resumido da Execução Orçamentária
Demonstrativo do Resultado Primário
Orçamentos Fiscal e da Seguridade Social
Janeiro a Dezembro 2016/Bimestre Novembro-Dezembro

RREO - ANEXO VI(LRF, art. 53, inciso III)

R\$ 1,00

FONTE: PRONIM RF - Responsabilidade Fiscal, Departamento de Gestão Contábil, 26/Jan/2017, 16h e 53m.

Nota: Durante o exercício, somente as despesas liquidadas são consideradas executadas. No encerramento do exercício, as despesas não liquidadas inscritas em restos a pagar não processados são também consideradas executadas. Dessa forma, para maior transparência, as despesas executadas estão segregadas em:

- Despesas liquidadas, consideradas aquelas em que houve a entrega do material ou serviço nos termos do art. 63 da Lei 4.320/64;
- Despesas empenhadas mas não liquidadas, inscritas em Restos a Pagar não processados, consideradas liquidadas no encerramento do exercício, por força do art. 35, inciso II da Lei 4.320/64.


Fredrich Wichoski
CRC 054174/0-1 PR
CPF 706.500.049-49


Lucimara Bernardi
Coord. de Controle Interno
Portaria nº. 006/2017


Sermano Bonamigo
PREFEITO MUNICIPAL
Código 2017 - 2020



Diário Oficial Assinado Eletronicamente com Certificado Padrão ICP-Brasil e Protocolado com Carimbo de Tempo SCT de acordo com a Medida Provisória 2200-2 do Art. 10º de 24.08.01 da ICP-Brasil

Arquivo Assinado Digitalmente por JURACI GALLON.
A Prefeitura Municipal de Céu Azul da garantia da autenticidade deste documento, desde que visualizado através de <http://www.ceuazul.pr.gov.br> no link Diário Oficial.

[Início](#)



DIÁRIO OFICIAL

PREFEITURA MUNICIPAL DE CÉU AZUL

www.ceuazul.pr.gov.br

SEXTA-FEIRA, 27/01/2017

ANO: VII Nº: 1516 EDIÇÃO DE HOJE: 54 PÁGINA(S)

ATOS DO PODER EXECUTIVO

DEMONSTRATIVO DOS RESTOS A PAGAR POR PODER E ÓRGÃO

Página: 1 de 2

Prefeitura Municipal de Ceu Azul - PR
Relatório Resumido da Execução Orçamentária
Demonstrativo dos Restos a Pagar por Poder e Órgão
Orçamentos Fiscal e da Seguridade Social
Janeiro a Dezembro 2016/Bimestre Novembro-Dezembro

RREO - ANEXO VIII(LRF, Art.53, inciso V)

R\$ 1,00

PODER/ÓRGÃO	RESTOS A PAGAR PROCESSADOS E NÃO PROCESSADOS LIQUIDADOS EM EXERCÍCIOS ANTERIORES					RESTOS A PAGAR NÃO PROCESSADOS					Saldo Total (a+b)	
	Inscritos		Pagos	Cancelados	Saldo (a)	Inscritos		Liquidados	Pagos	Cancelados		Saldo (b)
	Em Exercícios Anteriores	Em 31 de dezembro de 2015				Em Exercícios Anteriores	Em 31 de dezembro de 2015					
RESTOS A PAGAR(EXCETO INTRA-ORÇAMENTÁRIOS)(I)												
EXECUTIVO												
Governho Municipal	1.000,00	11.042,50	12.042,50	-	-	577,03	4.106,14	2.294,64	2.294,64	2.388,53	-	
Procuradoria Geral do Município	-	1.974,47	1.974,47	-	-	-	-	-	-	-	-	
Secretaria Municipal de Administração	-	-	-	-	-	7.800,00	-	-	-	7.800,00	-	
Coordenadoria do Sistema de Controle Int	-	3.057,25	3.057,25	-	-	-	-	-	-	-	-	
Fundo Municipal de Saúde de Céu Azul	-	-	-	-	-	11.975,70	-	-	-	-	11.975,70	
Secretaria Municipal de Administração	112,30	17.038,78	17.151,08	-	-	1.742,20	30.308,78	24.756,98	24.756,98	7.294,00	-	
Secretaria Municipal de Planejamento	-	6.234,35	6.234,35	-	-	-	37.765,86	6.831,01	6.831,01	134,85	30.800,00	
Sec. Mun. de Cult, Esp. Recr. e Lazer	-	-	-	-	-	2.802,81	-	-	-	2.802,81	-	
Secretaria Municipal de Finanças	-	15.278,19	15.278,19	-	-	-	17.526,49	16.340,10	16.340,10	1.186,39	-	
Secretaria Municipal de Agricultura	-	51.615,50	51.615,50	-	-	-	570.938,92	289.174,40	289.174,40	15.234,60	266.529,92	
Secr. Meio Ambiente e Recursos Hídricos	-	19.575,19	19.575,19	-	-	8.310,00	65.611,33	64.539,81	64.539,81	1.071,52	8.310,00	
Secretaria Municipal de Educação	-	138.196,18	138.196,18	-	-	-	217.158,31	216.181,16	216.181,16	977,15	-	
Secr. Cultura, Esporte, Lazer e Recreaçã	6.332,11	12.961,06	19.293,17	-	-	122.920,35	9.209,62	127.494,13	127.494,13	4.635,84	-	
Fundo de Saúde do Município de Céu Azul	-	90.756,54	90.756,54	-	-	218.127,26	545.950,64	747.554,82	747.554,82	16.523,08	-	
Secr Viação, Obras, Urbanismo e Transpor	-	32.037,89	32.037,89	-	-	994.023,75	2.604.764,42	1.310.853,47	1.246.673,92	86.231,46	2.265.882,79	
Secretaria de Indústria, Comércio e Turi	-	4.176,69	4.176,69	-	-	-	107,00	107,00	107,00	-	-	
Secr Mun de Assistência Social - SMAS	-	10.938,04	10.938,04	-	-	30.640,80	363.514,80	387.984,48	387.984,48	6.171,12	-	
SUBTOTAL	7.444,41	414.882,63	422.327,04	-	-	1.398.919,90	4.466.962,31	3.194.112,00	3.129.932,45	152.451,35	2.583.498,41	
LEGISLATIVO												
Poder Legislativo	-	-	-	-	-	-	-	-	-	-	-	
SUBTOTAL	-	-	-	-	-	-	-	-	-	-	-	
TOTAL(I)	7.444,41	414.882,63	422.327,04	-	-	1.398.919,90	4.466.962,31	3.194.112,00	3.129.932,45	152.451,35	2.583.498,41	
RESTOS A PAGAR(INTRA-ORÇAMENTÁRIOS) (II)												
EXECUTIVO												
Secretaria Municipal de Educação	-	286,77	286,77	-	-	-	-	-	-	-	-	
SUBTOTAL	-	286,77	286,77	-	-	-	-	-	-	-	-	



Diário Oficial Assinado Eletronicamente com Certificado Padrão ICP-Brasil e Protocolado com Carimbo de Tempo SCT de acordo com a Medida Provisória 2200-2 do Art. 10º de 24.08.01 da ICP-Brasil

Arquivo Assinado Digitalmente por JURACI GALLON.
A Prefeitura Municipal de Céu Azul da garantia da autenticidade deste documento, desde que visualizado através de <http://www.ceuazul.pr.gov.br> no link Diário Oficial.

[Início](#)



DIÁRIO OFICIAL

PREFEITURA MUNICIPAL DE CÉU AZUL

www.ceuazul.pr.gov.br

SEXTA-FEIRA, 27/01/2017

ANO: VII N°: 1516 EDIÇÃO DE HOJE: 54 PÁGINA(S)

ATOS DO PODER EXECUTIVO

Página: 2 de 2

Prefeitura Municipal de Céu Azul - PR
Relatório Resumido da Execução Orçamentária
Demonstrativo dos Restos a Pagar por Poder e Órgão
Orçamentos Fiscal e da Seguridade Social
Janeiro a Dezembro 2016/Bimestre Novembro-Dezembro

RREO - ANEXO VIII(LRF, Art.53, inciso V)

R\$ 1,00

PODER/ÓRGÃO	RESTOS A PAGAR PROCESSADOS E NÃO PROCESSADOS LIQUIDADOS EM EXERCÍCIOS ANTERIORES					RESTOS A PAGAR NÃO PROCESSADOS					Saldo Total (a+b)	
	Inscritos		Pagos	Cancelados	Saldo (a)	Inscritos		Liquidados	Pagos	Cancelados		Saldo (b)
	Em Exercícios	Em 31 de				Em Exercícios	Em 31 de					
LEGISLATIVO												
Poder Legislativo	-	-	-	-	-	-	-	-	-	-	-	-
SUBTOTAL	-	-	-	-	-	-	-	-	-	-	-	-
TOTAL(II)	-	286,77	286,77	-	-	-	-	-	-	-	-	-
TOTAL(III) = (I)+(II)	7.444,41	415.169,40	422.613,81	-	-	1.398.919,90	4.466.962,31	3.194.112,00	3.129.932,45	152.451,35	2.583.498,41	2.583.498,41

FONTE: PRONIM RF - Responsabilidade Fiscal, Departamento de Gestão Contábil, 17/Jan/2017, 09h e 27m.


Eneidir Michoski
CRC 054174/0-1 PR
CPF 706.500.049-49


Lucimara Bernardi
Coord. de Controle Interno
Portaria nº. 006/2017


Germano Bernatigo
PREFEITO MUNICIPAL
Gestão 2017 - 2020



Diário Oficial Assinado Eletronicamente com Certificado Padrão ICP-Brasil e Protocolado com Carimbo de Tempo SCT de acordo com a Medida Provisória 2200-2 do Art. 10º de 24.08.01 da ICP-Brasil

Arquivo Assinado Digitalmente por JURACI GALLON.
A Prefeitura Municipal de Céu Azul da garantia da autenticidade deste documento, desde que visualizado através de <http://www.ceuazul.pr.gov.br> no link Diário Oficial.

[Início](#)



DIÁRIO OFICIAL

PREFEITURA MUNICIPAL DE CÉU AZUL

www.ceuazul.pr.gov.br

SEXTA-FEIRA, 27/01/2017

ANO: VII N°: 1516 EDIÇÃO DE HOJE: 54 PÁGINA(S)

ATOS DO PODER EXECUTIVO

DEMONST DAS RECEITAS E DESP COM MANUTENÇÃO E DESENVOLVIMENTO DO ENSINO

Página: 1 de 7

Prefeitura Municipal de Ceu Azul - PR
Relatório Resumido da Execução Orçamentária
Demonstrativo das Receitas e Despesas com Manutenção e Desenvolvimento do Ensino - MDE
Orçamentos Fiscal e da Seguridade Social
Janeiro a Dezembro 2016/Bimestre Novembro-Dezembro

RREO - ANEXO VIII(LDB, art. 72)

R\$ 1,00

RECEITA RESULTANTE DE IMPOSTOS (caput do art. 212 da Constituição)	RECEITAS DO ENSINO		RECEITAS REALIZADAS	
	PREVISÃO INICIAL	PREVISÃO ATUALIZADA	Até o Bimestre	%
		(a)	(b)	(c)=(b)/a)x100
1-RECEITAS DE IMPOSTOS	3.515.386,34	3.515.386,34	4.113.283,08	117,01
1.1-Receita Resultante do Imposto sobre a Propriedade Predial e Territorial Urbana - IPTU	374.143,81	374.143,81	718.690,42	192,09
1.1.1-IPTU	303.584,34	303.584,34	504.778,85	166,27
1.1.2-Multas, Juros de Mora e Outros Encargos do IPTU	4.061,28	4.061,28	4.504,37	110,91
1.1.3-Dívida Ativa do IPTU	66.671,63	66.671,63	240.686,04	361,00
1.1.4-Multas, Juros de Mora, Atualização Monetária e Outros Encargos da Dívida Ativa do IPTU	264.777,83	264.777,83	6.854,16	2,59
1.1.5-(-) Deduções da Receita do IPTU	264.951,27	264.951,27	38.133,00	14,39
1.2-Receita Resultante do Imposto sobre Transmissão Inter Vivos - ITBI	410.541,88	410.541,88	438.085,60	106,71
1.2.1-ITBI	410.635,91	410.635,91	438.085,60	106,68
1.2.2-Multas, Juros de Mora e Outros Encargos do ITBI	725,98	725,98	-	-
1.2.3-Dívida Ativa do ITBI	319,09	319,09	-	-
1.2.4-Multas, Juros de Mora, Atualização Monetária e Outros Encargos da Dívida Ativa do ITBI	-	-	-	-
1.2.5-(-) Deduções da Receita do ITBI	1.139,10	1.139,10	-	-
1.3-Receita Resultante do Imposto sobre Serviços de Qualquer Natureza - ISS	2.474.609,39	2.474.609,39	2.346.021,89	94,80
1.3.1-ISS	2.551.788,77	2.551.788,77	2.293.620,07	89,88
1.3.2-Multas, Juros de Mora e Outros Encargos do ISS	4.761,03	4.761,03	3.185,83	66,91
1.3.3-Dívida Ativa do ISS	12.258,87	12.258,87	46.772,57	381,54
1.3.4-Multas, Juros de Mora, Atualização Monetária e Outros Encargos da Dívida Ativa do ISS	5.346,28	5.346,28	2.459,26	46,00
1.3.5-(-) Deduções da Receita do ISS	99.545,56	99.545,56	15,84	0,02
1.4-Receita Resultante do Imposto de Renda Retido na Fonte - IRRF	256.091,26	256.091,26	610.485,17	238,39
1.4.1-IRRF	256.306,33	256.306,33	610.485,17	238,19
1.4.2-Multas, Juros de Mora e Outros Encargos do IRRF	-	-	-	-
1.4.3-Dívida Ativa do IRRF	-	-	-	-
1.4.4-Multas, Juros de Mora, Atualização Monetária e Outros Encargos da Dívida Ativa do IRRF	-	-	-	-
1.4.5-(-) Deduções da Receita do IRRF	215,07	215,07	-	-
1.5-Receita Resultante do Imposto Territorial Rural - ITR (CF, art. 153 §4º, inciso III)	-	-	-	-
1.5.1-ITR	-	-	-	-
1.5.2-Multas, Juros de Mora e Outros Encargos do ITR	-	-	-	-
1.5.3-Dívida Ativa do ITR	-	-	-	-
1.5.4-Multas, Juros de Mora, Atualização Monetária e Outros Encargos da Dívida Ativa do ITR	-	-	-	-
1.5.5-(-) Deduções da Receita do ITR	-	-	-	-



Diário Oficial Assinado Eletronicamente com Certificado Padrão ICP-Brasil e Protocolado com Carimbo de Tempo SCT de acordo com a Medida Provisória 2200-2 do Art. 10º de 24.08.01 da ICP-Brasil

Arquivo Assinado Digitalmente por JURACI GALLON.
A Prefeitura Municipal de Céu Azul da garantia da autenticidade deste documento, desde que visualizado através de <http://www.ceuazul.pr.gov.br> no link Diário Oficial.

[Início](#)



DIÁRIO OFICIAL

PREFEITURA MUNICIPAL DE CÉU AZUL

www.ceuazul.pr.gov.br

SEXTA-FEIRA, 27/01/2017

ANO: VII N°: 1516 EDIÇÃO DE HOJE: 54 PÁGINA(S)

ATOS DO PODER EXECUTIVO

Página: 2 de 7

Prefeitura Municipal de Céu Azul - PR
Relatório Resumido da Execução Orçamentária
Demonstrativo das Receitas e Despesas com Manutenção e Desenvolvimento do Ensino - MDE
Orçamentos Fiscal e da Seguridade Social
Janeiro a Dezembro 2016/Bimestre Novembro-Dezembro

REO - ANEXO VIII(LDB, art. 72)

R\$ 1,00

RECEITA RESULTANTE DE IMPOSTOS (caput do art. 212 da Constituição)	PREVISÃO INICIAL	PREVISÃO ATUALIZADA (a)	RECEITAS REALIZADAS	
			Até o Bimestre (b)	% (c)=(b)/a)x100
2-RECEITAS DE TRANSFERÊNCIAS CONSTITUCIONAIS E LEGAIS	34.244.822,18	34.244.822,18	30.991.554,14	90,50
2.1-Cota-Parte FPM	11.911.279,71	11.911.279,71	11.926.695,50	100,13
2.1.1-Parcela referente à CF, art. 159, I, alínea b	11.395.257,07	11.395.257,07	11.133.674,47	97,70
2.1.2-Parcela referente à CF, art. 159, I, alínea d	366.022,64	366.022,64	463.573,60	126,65
2.1.3-Parcela referente à CF, art. 159, I, alínea e	150.000,00	150.000,00	329.447,43	219,63
2.2-Cota-Parte ICMS	20.359.957,63	20.359.957,63	17.084.404,54	83,91
2.3-ICMS-Desoneração - L.C. nº 87/1996	249.115,31	249.115,31	129.346,02	51,92
2.4-Cota-Parte IPI-Exportação	475.338,35	475.338,35	232.441,56	48,90
2.5-Cota-Parte ITR	76.821,83	76.821,83	130.029,35	169,26
2.6-Cota-Parte IPVA	1.172.309,35	1.172.309,35	1.488.637,17	126,98
2.7-Cota-Parte IOF-Ouro	-	-	-	-
3-TOTAL DA RECEITA DE IMPOSTOS (1+2)	37.760.208,52	37.760.208,52	35.104.837,22	92,97



Diário Oficial Assinado Eletronicamente com Certificado Padrão ICP-Brasil e Protocolado com Carimbo de Tempo SCT de acordo com a Medida Provisória 2200-2 do Art. 10º de 24.08.01 da ICP-Brasil

Arquivo Assinado Digitalmente por JURACI GALLON.
A Prefeitura Municipal de Céu Azul da garantia da autenticidade deste documento, desde que visualizado através de <http://www.ceuazul.pr.gov.br> no link Diário Oficial.

[Início](#)



DIÁRIO OFICIAL

PREFEITURA MUNICIPAL DE CÉU AZUL

www.ceuazul.pr.gov.br

SEXTA-FEIRA, 27/01/2017

ANO: VII N°: 1516 EDIÇÃO DE HOJE: 54 PÁGINA(S)

ATOS DO PODER EXECUTIVO

Página: 3 de 7

Prefeitura Municipal de Céu Azul - PR
Relatório Resumido da Execução Orçamentária
Demonstrativo das Receitas e Despesas com Manutenção e Desenvolvimento do Ensino - MDE
Orçamentos Fiscal e da Seguridade Social
Janeiro a Dezembro 2016/Bimestre Novembro-Dezembro

RREQ - ANEXO VIII(LDB, art. 72)

R\$ 1,00

RECEITAS ADICIONAIS PARA FINANCIAMENTO DO ENSINO	PREVISÃO INICIAL	PREVISÃO ATUALIZADA (a)	RECEITAS REALIZADAS		
			No Bimestre	Até o Bimestre (b)	% (c)=(b/a)x100
4 - RECEITA DA APLICAÇÃO FINANCEIRA DE OUTROS RECURSOS DE IMPOSTOS VINCULADOS AO ENSINO					
5 - RECEITA DE TRANSFERÊNCIAS DO FNDE	802,95	802,95	5.460,88	680,10	
5.1 - Transferências do Salário-Educação	672.351,61	722.003,27	683.248,79	94,63	
5.2 - Transferências Diretas - PDDE	409.264,71	419.264,71	433.734,36	103,45	
5.3 - Transferências Diretas - PNAE	-	-	-	-	
5.4 - Transferências Diretas - PNATE	162.386,57	162.386,57	143.286,00	88,24	
5.5 - Outras Transferências do FNDE	93.996,75	93.996,75	55.896,64	59,47	
5.6 - Aplicação Financeira dos Recursos do FNDE	-	28.957,62	28.049,75	96,86	
6 - RECEITA DE TRANSFERÊNCIAS DE CONVÊNIOS	6.703,58	17.397,62	22.282,04	128,08	
6.1 - Transferências de Convênios	162.259,27	319.690,27	226.036,46	70,70	
6.2 - Aplicação Financeira dos Recursos de Convênios	162.259,27	319.690,27	226.036,46	70,70	
7 - RECEITA DE OPERAÇÕES DE CRÉDITO	-	-	-	-	
8 - OUTRAS RECEITAS PARA FINANCIAMENTO DO ENSINO	-	-	-	-	
9 - TOTAL DAS RECEITAS ADICIONAIS PARA FINANCIAMENTO DO ENSINO (4+5+6+7+8)	835.413,83	1.042.496,49	914.746,13	87,75	

FUNDEB

RECEITAS DO FUNDEB	PREVISÃO INICIAL	PREVISÃO ATUALIZADA (a)	RECEITAS REALIZADAS	
			Até o Bimestre (b)	% (c)=(b/a)x100
10 - RECEITAS DESTINADAS AO FUNDEB	6.745.759,91	6.745.759,91	6.052.078,79	89,72
10.1 - Cota-Parte FPM Destinada ao FUNDEB-(20% de 2.1.1)	2.279.051,41	2.279.051,41	2.279.107,40	98,25
10.2 - Cota-Parte ICMS Destinada ao FUNDEB-(20% de 2.2)	4.071.991,53	4.071.991,53	3.416.880,67	83,91
10.3 - ICMS-Desoneração Destinada ao FUNDEB-(20% de 2.3)	49.823,06	49.823,06	25.869,15	51,92
10.4 - Cota-Parte IPI-Exportação Destinada ao FUNDEB-(20% de 2.4)	95.067,67	95.067,67	46.488,34	48,90
10.5 - Cota-Parte ITR ou ITR Arrecadado Destinados ao FUNDEB-(20% de (1.5 + 2.5))	15.364,37	15.364,37	26.005,77	169,26
10.6 - Cota-Parte IPVA Destinada ao FUNDEB-(20% de 2.6)	234.461,87	234.461,87	297.727,46	126,98
11 - RECEITAS RECEBIDAS DO FUNDEB	4.633.056,47	4.633.056,47	4.485.564,19	96,82
11.1 - Transferências de Recursos do FUNDEB	4.613.795,92	4.613.795,92	4.467.290,84	96,82
11.2 - Complementação da União ao FUNDEB	-	-	-	-
11.3 - Receita de Aplicação Financeira dos Recursos do FUNDEB	19.260,55	19.260,55	18.273,35	94,87
12 - RESULTADO LÍQUIDO DAS TRANSFERÊNCIAS DO FUNDEB(11.1-10)*	-2.131.963,99	-2.131.963,99	-1.584.787,95	74,33

[SE RESULTADO LÍQUIDO DA TRANSFERÊNCIA (12) > 0] = ACRÉSCIMO RESULTANTE DAS TRANSFERÊNCIAS DO FUNDEB

[SE RESULTADO LÍQUIDO DA TRANSFERÊNCIA (12) < 0] = DECRÉSCIMO RESULTANTE DAS TRANSFERÊNCIAS DO FUNDEB



Diário Oficial Assinado Eletronicamente com Certificado Padrão ICP-Brasil e Protocolado com Carimbo de Tempo SCT de acordo com a Medida Provisória 2200-2 do Art. 10º de 24.08.01 da ICP-Brasil

Arquivo Assinado Digitalmente por JURACI GALLON.
A Prefeitura Municipal de Céu Azul da garantia da autenticidade deste documento, desde que visualizado através de <http://www.ceuazul.pr.gov.br> no link Diário Oficial.

Início



DIÁRIO OFICIAL

PREFEITURA MUNICIPAL DE CÉU AZUL

www.ceuazul.pr.gov.br

SEXTA-FEIRA, 27/01/2017

ANO: VII N°: 1516 EDIÇÃO DE HOJE: 54 PÁGINA(S)

ATOS DO PODER EXECUTIVO

Página: 4 de 7

Prefeitura Municipal de Céu Azul - PR
Relatório Resumido da Execução Orçamentária
Demonstrativo das Receitas e Despesas com Manutenção e Desenvolvimento do Ensino - MDE
Orçamentos Fiscal e da Seguridade Social
Janeiro a Dezembro 2016/Bimestre Novembro-Dezembro

RREO - ANEXO VIII(LDB, art. 72)

R\$ 1,00

DESPESAS DO FUNDEB	DOTAÇÃO INICIAL	DOTAÇÃO ATUALIZADA (d)	DESPESAS EMPENHADAS		DESPESAS LIQUIDADAS		INSCRITAS EM RESTOS A PAGAR NÃO PROCESSADOS (j)
			Até o Bimestre (e)	% (f)=(e/d)x100	Até o Bimestre (g)	% (h)=(g/d)x100	
13-PAGAMENTO DOS PROFISSIONAIS DO MAGISTÉRIO	2.769.127,95	3.214.183,55	2.968.627,92	92,36	2.968.627,92	92,36	-
13.1-Com Educação Infantil	-	-	-	-	-	-	-
13.2-Com Ensino Fundamental	2.769.127,95	3.214.183,55	2.968.627,92	92,36	2.968.627,92	92,36	-
14-OUTRAS DESPESAS	1.419.942,66	1.421.798,26	1.378.501,91	96,95	1.378.501,91	96,95	-
14.1-Com Educação Infantil	467.095,55	673.095,55	645.240,16	95,86	645.240,16	95,86	-
14.2-Com Ensino Fundamental	952.847,11	748.702,71	733.261,75	97,94	733.261,75	97,94	-
15-TOTAL DAS DESPESAS DO FUNDEB(13+14)	4.189.070,61	4.635.981,81	4.347.129,83	93,77	4.347.129,83	93,77	-

DEDUÇÕES PARA FINS DE LIMITE DO FUNDEB	VALOR
16-RESTOS A PAGAR INSCRITOS NO EXERCÍCIO SEM DISPONIBILIDADE FINANCEIRA DE RECURSOS DO FUNDEB	-
16.1 - FUNDEB 60%	-
16.2 - FUNDEB 40%	-
17-DESPESAS CUSTEADAS COM O SUPERÁVIT FINANCEIRO DO EXERCÍCIO ANTERIOR DO FUNDEB	2.925,34
17.1 - FUNDEB 60%	-
17.2 - FUNDEB 40%	2.925,34
18-TOTAL DAS DEDUÇÕES CONSIDERADAS PARA FINS DE LIMITE DO FUNDEB (16+17)	2.925,34

INDICADORES DO FUNDEB	VALOR
19-TOTAL DAS DESPESAS DO FUNDEB PARA FINS DE LIMITE (15 - 18)	4.344.204,49
19.1-MÍNIMO DE 60% DO FUNDEB NA REMUNERAÇÃO DO MAGISTÉRIO COM EDUCAÇÃO INFANTIL E ENSINO FUNDAMENTAL (13+(16.1+17.1))/(11)x100%	66,18
19.2-MÁXIMO DE 40% EM DESPESA COM MDE, QUE NÃO REMUNERAÇÃO DO MAGISTÉRIO (14-(16.2+17.2))/(11)x100%	30,67
19.3-MÁXIMO DE 5% NÃO APLICADO NO EXERCÍCIO (100-(19.1+19.2)%)	3,15



Diário Oficial Assinado Eletronicamente com Certificado Padrão ICP-Brasil e Protocolado com Carimbo de Tempo SCT de acordo com a Medida Provisória 2200-2 do Art. 10º de 24.08.01 da ICP-Brasil

Arquivo Assinado Digitalmente por JURACI GALLON.
A Prefeitura Municipal de Céu Azul da garantia da autenticidade deste documento, desde que visualizado através de <http://www.ceuazul.pr.gov.br> no link Diário Oficial.

[Início](#)



DIÁRIO OFICIAL

PREFEITURA MUNICIPAL DE CÉU AZUL

www.ceuazul.pr.gov.br

SEXTA-FEIRA, 27/01/2017

ANO: VII N°: 1516 EDIÇÃO DE HOJE: 54 PÁGINA(S)

ATOS DO PODER EXECUTIVO

Página: 5 de 7

Prefeitura Municipal de Ceu Azul - PR
Relatório Resumido da Execução Orçamentária
Demonstrativo das Receitas e Despesas com Manutenção e Desenvolvimento do Ensino - MDE
Orçamentos Fiscal e da Seguridade Social
Janeiro a Dezembro 2016/Bimestre Novembro-Dezembro

RREQ - ANEXO VIII(LDB, art. 72)

R\$ 1,00

CONTROLE DA UTILIZAÇÃO DE RECURSOS NO EXERCÍCIO SUBSEQUENTE	VALOR
20-RECURSOS RECEBIDOS DO FUNDEB EM 2015 QUE NÃO FORAM UTILIZADOS	2.768,14
21-DESPESAS CUSTEADAS COM O SALDO DO ITEM 20 ATÉ O 1º TRIMESTRE DE 2016*	2.925,34

MANUTENÇÃO E DESENVOLVIMENTO DO ENSINO - DESPESAS CUSTEADAS COM A RECEITA RESULTANTE DE IMPOSTOS E RECURSOS DO FUNDEB

RECEITAS COM AÇÕES TÍPICAS DE MDE	PREVISÃO INICIAL	PREVISÃO ATUALIZADA (a)	RECEITAS REALIZADAS	
			Até o Bimestre (b)	% (c)=(b/a)x100
22-IMPOSTOS E TRANSFERÊNCIAS DESTINADAS À MDE (25% de 3)*	9.440.052,13	9.440.052,13	8.776.209,31	92,97

DESPESAS COM AÇÕES TÍPICAS DE MDE	DOTAÇÃO INICIAL	DOTAÇÃO ATUALIZADA (d)	DESPESAS EMPENHADAS		DESPESAS LIQUIDADAS		INSCRITAS EM RESTOS A PAGAR NÃO PROCESSADOS (i)
			Até o Bimestre (e)	% (f)=(e/d)x100	Até o Bimestre (g)	% (h)=(g/d)x100	
23-EDUCAÇÃO INFANTIL	3.053.014,25	4.108.097,53	3.685.497,03	89,71	3.685.293,38	89,71	203,65
23.1-Creche	2.495.133,99	3.382.717,27	3.038.020,29	89,81	3.037.816,64	89,81	203,65
23.1.1-Despesas Custeadas com Recursos do FUNDEB	467.095,55	673.095,55	645.240,16	95,86	645.240,16	95,86	-
23.1.2-Despesas Custeadas com Outros Recursos de Impostos	2.028.038,44	2.709.621,72	2.392.780,13	88,31	2.392.576,48	88,31	203,65
23.2-Pré-Escola	557.880,26	725.380,26	647.476,74	89,26	647.476,74	89,26	-
23.2.1-Despesas Custeadas com Recursos do FUNDEB	-	-	-	-	-	-	-
23.2.2-Despesas Custeadas com Outros Recursos de Impostos	557.880,26	725.380,26	647.476,74	89,26	647.476,74	89,26	-
24-ENSINO FUNDAMENTAL	6.593.474,46	7.210.789,25	6.527.047,59	90,52	6.526.914,48	90,52	133,11
24.1-Despesas Custeadas com Recursos do FUNDEB	3.721.975,06	3.962.886,26	3.701.889,67	93,41	3.701.889,67	93,41	-
24.2-Despesas Custeadas com Outros Recursos de Impostos	2.871.499,40	3.247.902,99	2.825.157,92	86,98	2.825.024,81	86,98	133,11
25-ENSINO MÉDIO	-	-	-	-	-	-	-
26-ENSINO SUPERIOR	550.000,00	478.500,00	478.289,60	99,96	478.289,60	99,96	-
27-ENSINO PROFISSIONAL NÃO INTEGRADO AO ENSINO REGULAR	-	-	-	-	-	-	-
28-OUTRAS	-	-	-	-	-	-	-
29-TOTAL DAS DESPESAS COM AÇÕES TÍPICAS DE MDE (23+24+25+26+27+28)	10.196.488,71	11.797.386,78	10.690.834,22	90,62	10.690.497,46	90,62	336,76



Diário Oficial Assinado Eletronicamente com Certificado Padrão ICP-Brasil e Protocolado com Carimbo de Tempo SCT de acordo com a Medida Provisória 2200-2 do Art. 10º de 24.08.01 da ICP-Brasil

Arquivo Assinado Digitalmente por JURACI GALLON.
A Prefeitura Municipal de Céu Azul da garantia da autenticidade deste documento, desde que visualizado através de <http://www.ceuazul.pr.gov.br> no link Diário Oficial.

[Início](#)



DIÁRIO OFICIAL

PREFEITURA MUNICIPAL DE CÉU AZUL

www.ceuazul.pr.gov.br

SEXTA-FEIRA, 27/01/2017

ANO: VII N°: 1516 EDIÇÃO DE HOJE: 54 PÁGINA(S)

ATOS DO PODER EXECUTIVO

Página: 6 de 7

Prefeitura Municipal de Ceu Azul - PR
Relatório Resumido da Execução Orçamentária
Demonstrativo das Receitas e Despesas com Manutenção e Desenvolvimento do Ensino - MDE
Orçamentos Fiscal e da Seguridade Social
Janeiro a Dezembro 2016/Bimestre Novembro-Dezembro

RREO - ANEXO VIII(LDB, art. 72)

R\$ 1,00

DEDUÇÕES/ADIÇÕES CONSIDERADAS PARA FINS DE LIMITE CONSTITUCIONAL	VALOR
30-RESULTADO LÍQUIDO DAS TRANSFERÊNCIAS DO FUNDEB = (12)	-1.584.787,95
31-DESPESAS CUSTEADAS COM A COMPLEMENTAÇÃO DO FUNDEB NO EXERCÍCIO	-
32-RECEITA DE APLICAÇÃO FINANCEIRA DOS RECURSOS DO FUNDEB ATÉ O BIMESTRE = (50h)	18.273,35
33-DESPESAS CUSTEADAS COM O SUPERÁVIT FINANCEIRO, DO EXERCÍCIO ANTERIOR, DO FUNDEB	2.925,34
34-DESPESAS CUSTEADAS COM O SUPERÁVIT FINANCEIRO, DO EXERCÍCIO ANTERIOR DE OUTROS RECURSOS DE IMPOSTOS	533.878,87
35-RESTOS A PAGAR INSCRITOS NO EXERCÍCIO SEM DISPONIBILIDADE FINANCEIRA DE RECURSOS DE IMPOSTOS VINCULADOS AO ENSINO 4	-
36-CANCELAMENTO, NO EXERCÍCIO, DE RESTOS A PAGAR INSCRITOS COM DISPONIBILIDADE FINANCEIRA DE RECURSOS DE IMPOSTOS VINCULADOS AO ENSINO = (46g)	-
37-TOTAL DAS DEDUÇÕES CONSIDERADAS PARA FINS DE LIMITE CONSTITUCIONAL (30+31+32+33+34+35+36)	-1.030.210,39
38-TOTAL DAS DESPESAS PARA FINS DE LIMITE ((23+24) -(37))	11.242.755,01
39-MÍNIMO DE 25% DAS RECEITAS RESULTANTES DE IMPOSTOS EM MDE 5 ((38)/(13)x100)%	32,03

OUTRAS INFORMAÇÕES PARA CONTROLE

OUTRAS DESPESAS CUSTEADAS COM RECEITAS ADICIONAIS PARA FINANCIAMENTO DO ENSINO	DOTAÇÃO INICIAL	DOTAÇÃO ATUALIZADA (d)	DESPESAS EMPENHADAS		DESPESAS LIQUIDADAS		INSCRITAS EM RESTOS A PAGAR NÃO PROCESSADOS (i)
			Até o Bimestre (e)	% ((f)-(e)/d)x100	Até o Bimestre (g)	% ((h)-(g)/d)x100	
40-DESPESAS CUSTEADAS COM A APLICAÇÃO FINANCEIRA DE OUTROS RECURSOS DE IMPOSTOS VINCULADOS AO ENSINO	-	-	-	-	-	-	-
41-DESPESAS CUSTEADAS COM A CONTRIBUIÇÃO SOCIAL DO SALÁRIO EDUCAÇÃO	413.527,76	601.594,60	564.130,26	93,77	556.490,68	93,77	7.639,58
42-DESPESAS CUSTEADAS COM OPERAÇÕES DE CRÉDITO	-	-	-	-	-	-	-
43-DESPESAS CUSTEADAS COM OUTRAS RECEITAS PARA FINANCIAMENTO DO ENSINO	421.886,07	717.522,11	501.781,16	69,93	498.881,16	69,93	2.900,00
44-TOTAL DAS OUTRAS DESPESAS CUSTEADAS COM RECEITAS ADICIONAIS PARA FINANCIAMENTO DO ENSINO (40+41+42+43)	835.413,83	1.319.116,71	1.065.911,42	80,80	1.055.371,84	80,80	10.539,58
45-TOTAL GERAL DAS DESPESAS COM MDE (29+44)	11.031.902,54	13.116.503,49	11.756.745,64	89,63	11.745.869,30	89,63	10.876,34
RESTOS A PAGAR INSCRITOS COM DISPONIBILIDADE FINANCEIRA DE RECURSOS DE IMPOSTOS VINCULADOS AO ENSINO	SALDO ATÉ O BIMESTRE		CANCELADO EM 2016 (e)				
46-RESTOS A PAGAR DE DESPESAS COM MDE							
46.1-EXECUTADAS COM RECURSOS DE IMPOSTOS VINCULADOS AO ENSINO							
46.2-EXECUTADAS COM RECURSOS DO FUNDEB							



DIÁRIO OFICIAL

PREFEITURA MUNICIPAL DE CÉU AZUL

www.ceuazul.pr.gov.br

SEXTA-FEIRA, 27/01/2017

ANO: VII N°: 1516 EDIÇÃO DE HOJE: 54 PÁGINA(S)

ATOS DO PODER EXECUTIVO

Página: 7 de 7

Prefeitura Municipal de Céu Azul - PR
Relatório Resumido da Execução Orçamentária
Demonstrativo das Receitas e Despesas com Manutenção e Desenvolvimento do Ensino - MDE
Orçamentos Fiscal e da Seguridade Social
Janeiro a Dezembro 2016/Bimestre Novembro-Dezembro

RREO - ANEXO VIII(LDB, art. 72)

R\$ 1,00

FLUXO FINANCEIRO DOS RECURSOS DO FUNDEB	VALOR
47-SALDO FINANCEIRO EM 31 DE DEZEMBRO DE 2015	65.246,58
48-(+)INGRESSO DE RECURSOS ATÉ O BIMESTRE	4.467.290,84
49-(-)PAGAMENTOS EFETUADOS ATÉ O BIMESTRE	4.355.284,01
49.1-Orçamentário do Exercício	4.292.805,57
49.2-Restos a Pagar	62.478,44
50-(+)RECEITA DE APLICAÇÃO FINANCEIRA DOS RECURSOS ATÉ O BIMESTRE	18.273,35
51-(-)SALDO FINANCEIRO NO EXERCÍCIO ATUAL	195.526,76

FONTE: PRONIM RF - Responsabilidade Fiscal, Departamento de Gestão Contábil, 26/Jan/2017, 17h e 14m.


¹Limites mínimos anuais a serem cumpridos no encerramento do exercício.

²Art. 21, § 2º, Lei 11.494/2007: "Até 5% dos recursos recebidos à conta dos Fundos, inclusive relativos à complementação da União recebidos nos termos do § 1º do art. 6º desta Lei, poderão ser utilizados no 1º trimestre do exercício imediatamente subsequente, mediante abertura de crédito adicional."

³Caput do artigo 212 da CF/1988.

⁴Os valores referentes à parcela dos Restos a Pagar inscritos sem disponibilidade financeira vinculada à educação deverão ser informados somente no RREO do último bimestre do exercício.

⁵Limites mínimos anuais a serem cumpridos no encerramento do exercício, no âmbito de atuação prioritária, conforme LDB, art.121.V.


Eneida Wichoski
CRC: 054174/0-1 PR
CPF: 706.500.049-49


Lucimara Bernardi
Coord. de Controle Interno
Portaria nº. 006/2017





DIÁRIO OFICIAL

PREFEITURA MUNICIPAL DE CÉU AZUL

www.ceuazul.pr.gov.br

SEXTA-FEIRA, 27/01/2017

ANO: VII N°: 1516 EDIÇÃO DE HOJE: 54 PÁGINA(S)

ATOS DO PODER EXECUTIVO

DEMONSTRATIVO DAS RECEITAS DE OPERAÇÕES DE CRÉDITO E DESPESAS DE CAPITAL

Página: 1 de 1

Prefeitura Municipal de Ceu Azul - PR
Relatório Resumido da Execução Orçamentária
Demonstrativo das Receitas de Operações de Crédito e Despesas de Capital
Orçamentos Fiscal e da Seguridade Social
Janeiro a Dezembro 2016/Bimestre Novembro-Dezembro

RREO - ANEXO 9 (LRF, art.53, § 1º, inciso I)			R\$ 1,00		
RECEITAS	PREVISÃO ATUALIZADA (a)	RECEITAS REALIZADAS (b)	SALDO NÃO REALIZADO (c)=(a-b)		
RECEITAS DE OPERAÇÕES DE CRÉDITO ¹ (I)	2.450.000,00	563.426,05	1.886.573,95		
DESPESAS	DOTAÇÃO ATUALIZADA (d)	DESPESAS EMPENHADAS (e)	DESPESAS LIQUIDADAS	DESPESAS INSCRITAS EM RESTOS A PAGAR NÃO PROCESSADOS	SALDO NÃO EXECUTADO (f)=(d-e)
DESPESAS DE CAPITAL	9.005.308,54	5.805.420,48	3.886.224,60	1.919.195,88	3.199.888,06
(-)-Incentivos Fiscais a Contribuinte					
(-)-Incentivos Fiscais a Contribuinte por Instituições Financeiras					
DESPESAS DE CAPITAL LÍQUIDA (II)	9.005.308,54	5.805.420,48	3.886.224,60	1.919.195,88	3.199.888,06
RESULTADO PARA APURAÇÃO DA REGRA DE OURO (III)=(I-II)	-6.555.308,54	-5.241.994,43	-	-	-1.313.314,11

FONTE: PRONIM RF - Responsabilidade Fiscal, Departamento de Gestão Contábil, 17/Jan/2017, 09h e 36m.

Notas:

¹ Operações de Crédito descritas na CF, art. 167, inciso III;


Eneid Wichoski
CRC - 054174/0-1 PR
CPF 706.500.049-49


Lucimara Bernardi
Coord. de Controle Interno
Portaria nº. 006/2017





DIÁRIO OFICIAL

PREFEITURA MUNICIPAL DE CÉU AZUL

www.ceuazul.pr.gov.br

SEXTA-FEIRA, 27/01/2017

ANO: VII N°: 1516 EDIÇÃO DE HOJE: 54 PÁGINA(S)

ATOS DO PODER EXECUTIVO

DEMONST DA PROJEÇÃO ATUARIAL DO REGIME PRÓPRIO DE PREVIDENCIA

Página: 1 de 1

Prefeitura Municipal de Ceu Azul - PR
Relatório Resumido da Execução Orçamentária
Demonstrativo da Projeção Atuarial do Regime Próprio de
Previdência dos Servidores
Orçamentos Fiscal e da Seguridade Social
2016 a 2016

RREO – ANEXO 10 (LRF, art. 53, § 1º, inciso II)				R\$ 1,00
EXERCÍCIO	RECEITAS PREVIDENCIÁRIAS (a)	DESPESAS PREVIDENCIÁRIAS (b)	RESULTADO PREVIDENCIÁRIO (c)=(a-b)	SALDO FINANCEIRO DO EXERCÍCIO (d) = ("d"exercício anterior)+(c)

FONTE: PRONIM RF - Responsabilidade Fiscal, Departamento de Gestão Contábil, 17/Jan/2017, 09h e 39m.


Eneid Wichoski
CRC - 054174/0-1 PR
CPF 706.500.049-49


Lucimara Bernardi
Coord. de Controle Interno
Portaria nº. 006/2017


Germano Bonafino
PREFEITO MUNICIPAL
Gestão 2017 - 2020



Diário Oficial Assinado Eletronicamente com Certificado Padrão ICP-Brasil e Protocolado com Carimbo de Tempo SCT de acordo com a Medida Provisória 2200-2 do Art. 10º de 24.08.01 da ICP-Brasil

Arquivo Assinado Digitalmente por JURACI GALLON.
A Prefeitura Municipal de Céu Azul da garantia da autenticidade deste documento, desde que visualizado através de <http://www.ceuazul.pr.gov.br> no link Diário Oficial.

[Início](#)



DIÁRIO OFICIAL

PREFEITURA MUNICIPAL DE CÉU AZUL

www.ceuazul.pr.gov.br

SEXTA-FEIRA, 27/01/2017

ANO: VII N°: 1516 EDIÇÃO DE HOJE: 54 PÁGINA(S)

ATOS DO PODER EXECUTIVO

DEMONSTRATIVO DA RECEITA DE ALIENAÇÃO DE ATIVOS E APLICAÇÃO DOS RECURSOS

Página: 1 de 1

Prefeitura Municipal de Ceu Azul - PR
Relatório Resumido da Execução Orçamentária
Demonstrativo da Receita de Alienação de Ativos e Aplicação dos Recursos
Orçamentos Fiscal e da Seguridade Social
Janeiro a Dezembro/2016

RREO - ANEXO 11 (LRF, art. 53, § 1º, inciso III)

R\$ 1,00

RECEITAS	PREVISÃO ATUALIZADA (a)	RECEITAS REALIZADAS (b)	SALDO A REALIZAR (c)=(a-b)
RECEITAS DE CAPITAL - ALIENAÇÃO DE ATIVOS (I)	181.879,28	159.600,52	22.278,76
ALIENAÇÃO DE BENS IMÓVEIS	181.879,28	159.600,52	22.278,76

DESPESAS	DOTAÇÃO ATUALIZADA (d)	DESPESAS EMPENHADAS	DESPESAS LIQUIDADAS	DESPESAS PAGAS (e)	DESPESAS INSCRITAS EM RESTOS A PAGAR NÃO PROCESSADOS	PAGAMENTO DE RESTOS A PAGAR (f)	SALDO A PAGAR (g)=(d-e)
APLICAÇÃO DOS RECURSOS DA ALIENAÇÃO DE ATIVOS (II)	185.303,54	129.456,40	129.456,40	129.456,40	-	-	55.847,14
DESPESAS DE CAPITAL	185.303,54	129.456,40	129.456,40	129.456,40	-	-	55.847,14
INVESTIMENTOS	185.303,54	129.456,40	129.456,40	129.456,40	-	-	55.847,14
INVERSÕES FINANCEIRAS	-	-	-	-	-	-	-
AMORTIZAÇÃO DA DÍVIDA / REFINANCIAMENTO DA DÍVIDA	-	-	-	-	-	-	-
DESPESAS CORRENTES DOS REGIMES DE PREVIDÊNCIA	-	-	-	-	-	-	-
Regime Geral da Previdência Social	-	-	-	-	-	-	-
Regime Próprio de Previdência dos Servidores	-	-	-	-	-	-	-

SALDO FINANCEIRO A APLICAR	2015 (h)	2016 (i) = (Ib - (IIe + II f))	SALDO ATUAL (j) = (IIIh + IIIi)
VALOR (III)			30.144,12

FONTE: PRONIM RF - Responsabilidade Fiscal, Departamento de Gestão Contábil, 26/Jan/2017, 17h e 23m.

Eneidrich Michoski
CRC - 054174/0-1 PR
CPF 706.500.049-49

Lucimara Bernardi
Coord. de Controle Interno
Portaria nº. 006/2017

Germano Bonamigo
PREFEITO MUNICIPAL
Gestão 2017 - 2020



Diário Oficial Assinado Eletronicamente com Certificado Padrão ICP-Brasil e Protocolado com Carimbo de Tempo SCT de acordo com a Medida Provisória 2200-2 do Art. 10º de 24.08.01 da ICP-Brasil

Arquivo Assinado Digitalmente por JURACI GALLON.
A Prefeitura Municipal de Céu Azul da garantia da autenticidade deste documento, desde que visualizado através de <http://www.ceuazul.pr.gov.br> no link Diário Oficial.

[Início](#)



DIÁRIO OFICIAL

PREFEITURA MUNICIPAL DE CÉU AZUL

www.ceuazul.pr.gov.br

SEXTA-FEIRA, 27/01/2017

ANO: VII N°: 1516 EDIÇÃO DE HOJE: 54 PÁGINA(S)

ATOS DO PODER EXECUTIVO

DEMONSTRATIVO DAS RECEITAS E DESPESAS COM AÇÕES E SERVIÇOS PÚBLICOS DE SAÚDE

Página: 1 de 2

Prefeitura Municipal de Ceu Azul-PR
Relatório Resumido da Execução Orçamentária
DEMONSTRATIVO DAS RECEITAS E DESPESAS COM AÇÕES E SERVIÇOS PÚBLICOS DE SAÚDE
Orçamentos Fiscal e da Seguridade Social
Janeiro a Dezembro 2016/Bimestre Novembro-Dezembro

RREO - ANEXO 12 (LC 141/2012, art. 35)

R\$ 1.000

RECEITAS PARA APURAÇÃO DA APLICAÇÃO EM AÇÕES E SERVIÇOS PÚBLICOS DE SAÚDE	PREVISÃO INICIAL	PREVISÃO ATUALIZADA (a)	RECEITAS REALIZADAS	
			Até o Bimestre (b)	% (b/a) x 100
RECEITA DE IMPOSTOS LÍQUIDA (I)	3.515.386,34	3.515.386,34	4.113.283,08	117,01
Imposto Predial e Territorial Urbano - IPTU	277.516,07	277.516,07	468.571,25	168,84
Imposto sobre Transmissão de Bens Intervivos - ITBI	409.815,90	409.815,90	438.085,60	106,90
Imposto sobre Serviços de Qualquer Natureza - ISS	2.456.118,56	2.456.118,56	2.293.620,07	93,38
Imposto de Renda Retido na Fonte - IRRF	256.091,26	256.091,26	610.485,17	238,39
Imposto Territorial Rural - ITR	-	-	-	-
Multa, Juros de Mora e Outros Encargos dos Impostos	8.254,54	8.254,54	6.755,95	81,85
Dívida Ativa dos impostos	77.351,38	77.351,38	287.458,61	371,63
Multas, Juros de Mora e Outros Encargos da Dívida Ativa	30.238,63	30.238,63	8.306,43	27,47
RECEITA DE TRANSFERÊNCIAS CONSTITUCIONAIS E LEGAIS (II)	33.728.799,54	33.728.799,54	30.198.533,11	89,53
Cota-Parte FPM	11.395.257,07	11.395.257,07	11.133.674,47	97,70
Cota-Parte ITR	76.821,83	76.821,83	130.029,35	169,26
Cota-Parte IPVA	1.172.309,35	1.172.309,35	1.488.637,17	126,98
Cota-Parte ICMS	20.359.957,63	20.359.957,63	17.084.404,54	83,91
Cota-Parte IPI-Exportação	475.338,35	475.338,35	232.441,56	48,90
Compensações Financeiras Provenientes de Impostos e Transferências Constitucionais	249.115,31	249.115,31	129.346,02	51,92
Desoneração ICMS (LC 87/96)	249.115,31	249.115,31	129.346,02	51,92
Outras	-	-	-	-
TOTAL DAS RECEITAS PARA APURAÇÃO DA APLICAÇÃO EM AÇÕES E SERVIÇOS PÚBLICOS DE SAÚDE (III) = I + II	37.244.185,88	37.244.185,88	34.311.816,19	92,13

RECEITAS ADICIONAIS PARA FINANCIAMENTO DA SAÚDE	PREVISÃO INICIAL	PREVISÃO ATUALIZADA (c)	RECEITAS REALIZADAS	
			Até o Bimestre (d)	% (d/c) x 100
TRANSFERÊNCIA DE RECURSOS DO SISTEMA ÚNICO DE SAÚDE-SUS	6.478.563,79	7.469.091,87	6.484.661,68	86,82
Provenientes da União	2.119.086,53	2.155.357,13	1.583.724,51	73,48
Provenientes dos Estados	189.667,20	521.529,24	373.907,42	71,69
Provenientes de Outros Municípios	4.169.810,06	4.792.205,50	4.527.029,75	94,47
Outras Receitas do SUS	-	-	-	-
TRANSFERÊNCIAS VOLUNTÁRIAS	-	-	-	-
RECEITAS DE OPERAÇÕES DE CRÉDITO VINCULADAS À SAÚDE	-	-	-	-
OUTRAS RECEITAS PARA FINANCIAMENTO DA SAÚDE	-	-	-	-
TOTAL RECEITAS ADICIONAIS PARA FINANCIAMENTO DA SAÚDE	6.478.563,79	7.469.091,87	6.484.661,68	86,82

DESPESAS COM SAÚDE (Por Grupo de Natureza da Despesa)	DOTAÇÃO INICIAL	DOTAÇÃO ATUALIZADA (e)	DESPESAS EMPENHADAS		DESPESAS LIQUIDADAS		Inscritas em Restos a pagar não Processados 7
			Até o Bimestre (f)	% (f/e) x 100	Até o Bimestre (g)	% (g/e) x 100	
			DESPESAS CORRENTES	8.797.529,16	10.818.083,91	9.183.347,35	
Pessoal e Encargos Sociais	3.418.339,42	4.570.828,84	3.754.363,79	82,14	3.506.092,27	76,71	248.271,52
Juros e Encargos da Dívida	-	-	-	-	-	-	-
Outras Despesas Correntes	5.379.189,74	6.247.255,07	5.428.983,56	86,90	4.994.716,13	79,95	434.267,43
DESPESAS DE CAPITAL	87.000,00	1.430.127,24	925.721,56	64,73	795.673,34	55,64	130.048,22
Investimentos	87.000,00	1.430.127,24	925.721,56	64,73	795.673,34	55,64	130.048,22
Inversões Financeiras	-	-	-	-	-	-	-
Amortização da Dívida	-	-	-	-	-	-	-
TOTAL DAS DESPESAS COM SAÚDE (IV)	8.884.529,16	12.248.211,15	10.109.068,91	82,54	9.296.481,74	75,90	812.587,17



Diário Oficial Assinado Eletronicamente com Certificado Padrão ICP-Brasil e Protocolado com Carimbo de Tempo SCT de acordo com a Medida Provisória 2200-2 do Art. 10º de 24.08.01 da ICP-Brasil

Arquivo Assinado Digitalmente por JURACI GALLON.
A Prefeitura Municipal de Céu Azul da garantia da autenticidade deste documento, desde que visualizado através de <http://www.ceuazul.pr.gov.br> no link Diário Oficial.

[Início](#)



DIÁRIO OFICIAL

PREFEITURA MUNICIPAL DE CÉU AZUL

www.ceuazul.pr.gov.br

SEXTA-FEIRA, 27/01/2017

ANO: VII Nº: 1516 EDIÇÃO DE HOJE: 54 PÁGINA(S)

ATOS DO PODER EXECUTIVO

Página: 2 de 2

Prefeitura Municipal de Céu Azul-PR
Relatório Resumido da Execução Orçamentária
DEMONSTRATIVO DAS RECEITAS E DESPESAS COM AÇÕES E SERVIÇOS PÚBLICOS DE SAÚDE
Orçamentos Fiscal e da Seguridade Social
Janeiro a Dezembro 2016/Bimestre Novembro-Dezembro

RREG – ANEXO 12 (LC 141/2012, art. 35)

R\$ 1,00

DESPESAS COM SAÚDE NÃO COMPUTADAS PARA FINS DE AFURAÇÃO DO PERCENTUAL MÍNIMO	DOTAÇÃO INICIAL	DOTAÇÃO ATUALIZADA	DESPESAS EMPENHADAS		DESPESAS LIQUIDADAS		Inscritas em Restos a pagar não Processados 7
			Até o Bimestre (h)	% (h/IV f) x 100	Até o Bimestre (i)	% (i/IV g) x 100	
DESPESAS COM INATIVOS E PENSIONISTAS	-	-	-	-	-	-	-
DESPESA COM ASSISTÊNCIA À SAÚDE QUE NÃO ATENDE AO PRINCÍPIO DE ACESSO UNIVERSAL	-	-	-	-	-	-	-
DESPESAS CUSTEADAS COM OUTROS RECURSOS	2.369.774,92	4.370.862,94	2.548.950,91	25,21	2.348.421,80	25,26	200.529,11
Recursos de Transferência do Sistema Único de Saúde - SUS	2.346.016,10	4.314.452,03	2.498.705,42	24,72	2.298.176,31	24,72	200.529,11
Recursos de Operações de Crédito	-	-	-	-	-	-	-
Outros Recursos	23.758,82	56.410,91	50.245,49	0,50	50.245,49	0,54	-
OUTRAS AÇÕES E SERVIÇOS NÃO COMPUTADOS	-	-	-	-	-	-	-
RESTOS A PAGAR NÃO PROCESSADOS INSCRITOS INDEVIDAMENTE NO EXERCÍCIO SEM DISPONIBILIDADE FINANCEIRA ¹	-	-	-	-	-	-	-
DESPESAS CUSTEADAS COM DISPONIBILIDADE DE CAIXA VINCULADA AOS RESTOS A PAGAR CANCELADOS ²	-	-	-	-	-	-	-
DESPESAS CUSTEADAS COM RECURSOS VINCULADOS À PARCELA DO PERCENTUAL MÍNIMO QUE NÃO FOI APLICADA EM AÇÕES E SERVIÇOS DE SAÚDE EM EXERCÍCIOS ANTERIORES ³	-	-	-	-	-	-	-
TOTAL DAS DESPESAS COM NÃO COMPUTADAS (V)	2.369.774,92	4.370.862,94	2.548.950,91	25,21	2.348.421,80	25,26	200.529,11
TOTAL DAS DESPESAS COM AÇÕES E SERVIÇOS PÚBLICOS DE SAÚDE (VI) = (IV - V)	6.514.754,24	7.877.348,21	7.560.118,00	74,79	6.948.059,94	74,74	612.058,06

PERCENTUAL DE APLICAÇÃO EM AÇÕES E SERVIÇOS PÚBLICOS DE SAÚDE SOBRE A RECEITA DE IMPOSTOS LÍQUIDA E TRANSFERÊNCIAS CONSTITUCIONAIS E LEGAIS (VII%) = (VI / IIIb x 100)6 - LIMITE CONSTITUCIONAL 15% 4 e 5

22,03

VALOR REFERENTE À DIFERENÇA ENTRE O VALOR EXECUTADO E O LIMITE MÍNIMO CONSTITUCIONAL (VIIh - (15 x IIIb) / 100)6

2.413.345,57

EXECUÇÃO DE RESTOS A PAGAR NÃO PROCESSADOS INSCRITOS COM DISPONIBILIDADE DE CAIXA

INSCRITOS

CANCELADOS/ PRESCRITOS

PAGOS

A PAGAR

PARCELA CONSIDERADA NO LIMITE

Total

-

-

-

-

-

CONTROLE DOS RESTOS A PAGAR CANCELADOS OU PRESCRITOS PARA FINS DE APLICAÇÃO DA DISPONIBILIDADE DE CAIXA CONFORME ARTIGO 24, §1º e 2º

Saldo Inicial

Despesas custeadas no exercício de referência (j)

Saldo Final (não aplicado)

Restos a Pagar Cancelados ou Prescritos em 2016

16.359,18

-

16.359,18

Restos a Pagar Cancelados ou Prescritos em 2015

9.953,71

-

9.953,71

Restos a Pagar Cancelados ou Prescritos em 2014

1.054,82

-

1.054,82

Total (VIII)

27.367,71

-

27.367,71

CONTROLE DO VALOR REFERENTE AO PERCENTUAL MÍNIMO NÃO CUMPRIDO EM EXERCÍCIOS ANTERIORES PARA FINS DE APLICAÇÃO DOS RECURSOS VINCULADOS CONFORME ARTIGOS 25 E 26

Saldo Inicial

Despesas custeadas no exercício de referência (k)

Saldo Final (não aplicado)

Diferença de limite não cumprido em 2014

3.954.396,34

-

3.954.396,34

Total (IX)

3.954.396,34

-

3.954.396,34

DESPESAS COM SAÚDE (Por Subfunção)	DOTAÇÃO INICIAL	DOTAÇÃO ATUALIZADA	DESPESAS EMPENHADAS		DESPESAS LIQUIDADAS		Inscritas em Restos a pagar não Processados 7
			Até o Bimestre (l)	% (l/Total l) x 100	Até o Bimestre (m)	% (m/Total m) x 100	
Atenção Básica	8.584.743,26	11.562.796,92	9.739.607,33	96,35	8.975.442,16	96,55	764.165,17
Assistência Hospitalar e Ambulatorial	-	-	-	-	-	-	-
Suporte Profilático e Terapêutico	-	-	-	-	-	-	-
Vigilância Sanitária	167.564,84	605.539,20	293.264,39	2,90	244.842,39	2,63	48.422,00
Vigilância Epidemiológica	-	-	-	-	-	-	-
Alimentação e Nutrição	-	-	-	-	-	-	-
Outras Subfunções	132.221,06	79.875,03	76.197,19	0,75	76.197,19	0,82	-
TOTAL	8.884.529,16	12.248.211,15	10.109.068,91	100,00	9.296.481,74	100,00	812.587,17

FONTE: PRONIM RF – Responsabilidade Fiscal, Departamento de Gestão Contábil, 26/Jan/2017, 17h e 28m.

1 Essa linha apresentará valor somente no Relatório Resumido da Execução Orçamentária do último bimestre do exercício.

2 O valor apresentado na intercessão com a coluna "i" ou com a coluna "h" deverá ser o mesmo apresentado no "total j".

3 O valor apresentado na intercessão com a coluna "i" ou com a coluna "h" deverá ser o mesmo apresentado no "total k".

4 Limite anual mínimo a ser cumprido no encerramento do exercício. Deverá ser informado o limite estabelecido na Lei Orgânica do Município quando o percentual não estabelecido for superior ao fixado na LC nº 141/20126

5 Durante o exercício esse valor servirá para o monitoramento previsto no art. 23 da LC 141/2012

6 Nos cinco primeiros bimestres do exercício o acompanhamento será feito com base na despesa liquidada. No último bimestre do exercício, o valor deverá corresponder da despesa empenhada.

7 Essa coluna poderá ser apresentada somente no último bimestre.

EneDir Wichoski
CRC - 054174/0-1 PR
CPF 706.500.049-49

Lucimara Bemardi
Coord. de Controle Interno
Portaria nº. 006/2017

Gerardo Benamigo
PREFEITO MUNICIPAL
Gestão 2017 - 2020



Diário Oficial Assinado Eletronicamente com Certificado Padrão ICP-Brasil e Protocolado com Carimbo de Tempo SCT de acordo com a Medida Provisória 2200-2 do Art. 10º de 24.08.01 da ICP-Brasil

Arquivo Assinado Digitalmente por JURACI GALLON.
A Prefeitura Municipal de Céu Azul da garantia da autenticidade deste documento, desde que visualizado através de <http://www.ceuazul.pr.gov.br> no link Diário Oficial.

Início



DIÁRIO OFICIAL

PREFEITURA MUNICIPAL DE CÉU AZUL

www.ceuazul.pr.gov.br

SEXTA-FEIRA, 27/01/2017

ANO: VII N°: 1516 EDIÇÃO DE HOJE: 54 PÁGINA(S)

ATOS DO PODER EXECUTIVO

DEMONST DAS DESP DE CARÁTER CONTINUADO DERIVADAS DAS PARCERIAS PÚBLICO PRIVADAS

Página: 1 de 1

Prefeitura Municipal de Ceu Azul-PR
Relatório Resumido da Execução Orçamentária
Demonstrativo das Despesas de Caráter Continuado Derivadas das Parcerias Público-Privadas
Contratadas
Orçamentos Fiscal e da Seguridade Social
Janeiro a Dezembro/2016

Lei nº 11.079, de 30.12.2004, arts. 22, 25 e 28 - Anexo XIII

R\$ 1,00

ESPECIFICAÇÃO	SALDO TOTAL EM 31 DE DEZEMBRO DO EXERCÍCIO ANTERIOR (A)	REGISTROS EFETUADOS EM 2016		SALDO TOTAL (C)=(A+B)
		No bimestre	Até o Bimestre (B)	
TOTAL DE ATIVOS				
Direitos Futuros				
Ativos Contabilizados na SPE				
Contrapartida para Provisões de PPP				
TOTAL DE PASSIVOS(I)				
Obrigações Não Relacionadas a Serviços				
Contrapartida para Ativos da SPE				
Provisões de PPP				
GARANTIAS DE PPP (II)				
SALDO LÍQUIDO DE PASSIVOS DE PPP (III)=(I-II)				
PASSIVOS CONTINGENTES				
Contraprestações Futuras				
Riscos Não Provisonados				
Outros Passivos Contingentes				
ATIVOS CONTINGENTES				
Serviços Futuros				
Outros Ativos Contingentes				

DESPESAS DE PPP	EXERCÍCIO ANTERIOR	EXERCÍCIO CORRENTE	EXERCÍCIO/ 2017	EXERCÍCIO/ 2018	EXERCÍCIO/ 2019	EXERCÍCIO/ 2020	EXERCÍCIO/ 2021	EXERCÍCIO/ 2022	EXERCÍCIO/ 2023	EXERCÍCIO/ 2024	EXERCÍCIO/ 2025
Do Ente Federado											
Das Entidades Não-Dependentes											
TOTAL DAS DESPESAS	-	-	-	-	-	-	-	-	-	-	-
RECEITA CORRENTE LÍQUIDA (RCL)	-	-	-	-	-	-	-	-	-	-	-
TOTAL DAS DESPESAS/RCL(N)											

FONTE: PRONIM RF - Responsabilidade Fiscal, Departamento de Gestão Contábil, 17/Jan/2017, 09h e 57m.

Eneidi Wichoski
CPF - 054174/0-1 PR
CPF 706.500.049-49

Lucimara Bernardi
Coord. de Controle Interno
17/01/2017



Diário Oficial Assinado Eletronicamente com Certificado Padrão ICP-Brasil e Protocolado com Carimbo de Tempo SCT de acordo com a Medida Provisória 2200-2 do Art. 10º de 24.08.01 da ICP-Brasil

Arquivo Assinado Digitalmente por JURACI GALLON.
A Prefeitura Municipal de Céu Azul da garantia da autenticidade deste documento, desde que visualizado através de <http://www.ceuazul.pr.gov.br> no link Diário Oficial.

[Início](#)



DIÁRIO OFICIAL

PREFEITURA MUNICIPAL DE CÉU AZUL

www.ceuazul.pr.gov.br

SEXTA-FEIRA, 27/01/2017

ANO: VII Nº: 1516 EDIÇÃO DE HOJE: 54 PÁGINA(S)

ATOS DO PODER EXECUTIVO

DEMONSTRATIVO SIMPLIFICADO DO RELATÓRIO RESUMIDO DA EXECUÇÃO ORÇAMENTÁRIA

Página: 1 de 2

Prefeitura Municipal de Céu Azul - PR
Relatório Resumido da Execução Orçamentária
Demonstrativo Simplificado do Relatório Resumido da Execução Orçamentária
Orçamentos Fiscal e da Seguridade Social
Janeiro a Dezembro 2016/Bimestre Novembro-Dezembro

LRf, Art. 48 - Anexo XIV		R\$ 1,00			
BALANÇO ORÇAMENTÁRIO		Até o bimestre			
RECEITAS					
Previsão Inicial da Receita				41.135.560,00	
Previsão Atualizada da Receita				48.184.397,44	
Receitas Realizadas				42.609.962,99	
Déficit Orçamentário				668.275,51	
Saldos de Exercícios Anteriores(Utilizados para Créditos Adicionais)				3.923.836,96	
DESPESAS					
Dotação Inicial				41.135.560,00	
Créditos Adicionais				10.972.674,40	
Dotação Atualizada				52.108.234,40	
Despesas Empenhadas				43.278.238,50	
Despesas Executadas				43.278.238,50	
Liquidadas				41.280.482,61	
Inscritas em Restos a Pagar Não Processados				1.997.755,89	
Despesas Pagas				40.862.941,95	
Superávit Orçamentário				-	
DESPESAS POR FUNÇÃO/SUBFUNÇÃO		Até o bimestre			
Despesas Empenhadas				43.278.238,50	
Despesas Executadas				43.278.238,50	
Liquidadas				41.280.482,61	
Inscritas em Restos a Pagar Não Processados				1.997.755,89	
RECEITA CORRENTE LÍQUIDA - RCL		Até o bimestre			
Receita Corrente Líquida				39.214.601,42	
RECEITAS E DESPESAS DOS REGIMES DE PREVIDÊNCIA		Até o bimestre			
Regime Próprio de Previdência Social dos Servidores Públicos					
Receitas Previdenciárias Realizadas(IV)				0,00	
Despesas Previdenciárias Executadas(V)				0,00	
Liquidadas				0,00	
Inscritas em Restos a Pagar Não Processados				0,00	
Resultado Previdenciário (VI)=(IV-V)				0,00	
RESULTADOS NOMINAL E PRIMÁRIO		Meta Fixada no Anexo de Metas Fiscais da LDO	Resultado Apurado Até o Bimestre	% em Relação a Meta	
		(a)	(b)	(b/a)	
Resultado Nominal		1.469.764,42	1.987.060,69	135,20	
Resultado Primário		466.749,49	-1.228.902,80	-263,29	
RESTOS A PAGAR POR PODER E MINISTÉRIO PÚBLICO		Inscrição	Cancelamento até o bimestre	Pagamento até o bimestre	Saldo a Pagar
RESTOS A PAGAR PROCESSADOS					
Poder Executivo		422.613,81	0,00	422.613,81	0,00
Poder Legislativo		422.613,81	0,00	422.613,81	0,00
		0,00	0,00	0,00	0,00
RESTOS A PAGAR NÃO-PROCESSADOS					
Poder Executivo		5.865.882,21	152.451,35	3.129.932,45	2.583.498,41
Poder Legislativo		5.865.882,21	152.451,35	3.129.932,45	2.583.498,41
		0,00	0,00	0,00	0,00
TOTAL		6.288.496,02	152.451,35	3.552.546,26	2.583.498,41



Diário Oficial Assinado Eletronicamente com Certificado Padrão ICP-Brasil e Protocolado com Carimbo de Tempo SCT de acordo com a Medida Provisória 2200-2 do Art. 10º de 24.08.01 da ICP-Brasil

Arquivo Assinado Digitalmente por JURACI GALLON.
A Prefeitura Municipal de Céu Azul da garantia da autenticidade deste documento, desde que visualizado através de <http://www.ceuazul.pr.gov.br> no link Diário Oficial.

Início



DIÁRIO OFICIAL

PREFEITURA MUNICIPAL DE CÉU AZUL

www.ceuazul.pr.gov.br

SEXTA-FEIRA, 27/01/2017

ANO: VII Nº: 1516 EDIÇÃO DE HOJE: 54 PÁGINA(S)

ATOS DO PODER EXECUTIVO

Página: 2 de 2

Prefeitura Municipal de Ceu Azul - PR
Relatório Resumido da Execução Orçamentária
Demonstrativo Simplificado do Relatório Resumido da Execução Orçamentária
Orçamentos Fiscal e da Seguridade Social
Janeiro a Dezembro 2016/Bimestre Novembro-Dezembro

LRF, Art. 48 - Anexo XIV		R\$ 1,00			
BALANÇO ORÇAMENTÁRIO		Até o bimestre			
DESPESAS COM MANUTENÇÃO E DESENVOLVIMENTO DE ENSINO	Valor Apurado Até o Bimestre	Limites Constitucionais Anuais			
		% Mínimo a Aplicar no Exercício	% Aplicado Até o Bimestre		
Mínimo Anual de 25% das Receitas de Impostos na Manutenção e Desenvolvimento do Ensino		25%			
Liquidadas	11.242.418,25			32,03	
Inscritos em Restos a Pagar Não Processados	336,76			0,00	
Mínimo Anual de 60% do FUNDEB na Remuneração do Magistério com Ensino Fundamental e Médio		60%			
Mínimo Anual de 60% do FUNDEB na Remuneração do Magistério com Ensino Infantil e Ensino Fundamental					
Liquidadas	2.968.627,92			66,18	
Inscritos em Restos a Pagar Não Processados	0,00			0,00	
RECEITAS DE OPERAÇÕES DE CRÉDITO E DESPESAS DE CAPITAL		Valor apurado até o bimestre		Saldo Não Realizado	
Receitas de Operações de Crédito		563.426,05		1.886.573,95	
Despesa de Capital Líquida		5.805.420,48		3.199.888,06	
PROJEÇÃO ATUARIAL DOS REGIMES DE PREVIDÊNCIA		Exercício	10º Exercício	20º Exercício	35º Exercício
Regime Próprio de Previdência Social dos Servidores Públicos					
Receitas Previdenciárias (IV)		0,00	0,00	0,00	0,00
Despesas Previdenciárias (V)		0,00	0,00	0,00	0,00
Resultado Previdenciário (IV-V)		0,00	0,00	0,00	0,00
RECEITA DA ALIENAÇÃO DE ATIVOS E APLICAÇÃO DOS RECURSOS		Valor apurado até o bimestre		Saldo a Realizar	
Receita de Capital Resultante da Alienação de Ativos		159.600,52		22.278,76	
Aplicação dos Recursos da Alienação de Ativos		129.456,40		55.847,14	
DESPESAS COM AÇÕES E SERVIÇOS PÚBLICOS DE SAÚDE		Valor Apurado Até o Bimestre	Limite Constitucional Anual		
			% Mínimo a Aplicar no exercício	% Aplicado Até o Bimestre	
Despesas Próprias com Ações e Serviços Públicos de Saúde		7.560.118,00	15%		22,03
DESPESAS DE CARÁTER CONTINUADO DERIVADAS DE PPP		Valor Apurado no Exercício Corrente			
Total das Despesas/RCL (%)					

FONTE: PRONIM RF - Responsabilidade Fiscal, Departamento de Gestão Contábil, 26/Jan/2017, 17h e 39m.

Nota: Durante o exercício, somente as despesas liquidadas são consideradas executadas. No encerramento do exercício, as despesas não liquidadas inscritas em restos a pagar não processados são também consideradas executadas. Dessa forma, para maior transparência, as despesas executadas estão segregadas em:

- Despesas liquidadas, consideradas aquelas em que houve a entrega do material ou serviço nos termos do art. 63 da Lei 4.320/64;
- Despesas empenhadas mas não liquidadas, inscritas em Restos a Pagar não processados, consideradas liquidadas no encerramento do exercício, por força do art. 35, inciso II da Lei 4.320/64.


Eneidir Wichoski
CRC - 064174/0-1 PR
CPF 706.500.049-49


Lucimara Bernardi
Coord. de Controle Interno
2017


Germano Bonamigo
PREFEITO MUNICIPAL
Gestão 2017 - 2020



DIÁRIO OFICIAL

PREFEITURA MUNICIPAL DE CÉU AZUL

www.ceuazul.pr.gov.br

SEXTA-FEIRA, 27/01/2017

ANO: VII Nº: 1516 EDIÇÃO DE HOJE: 54 PÁGINA(S)

ATOS DO PODER EXECUTIVO

ATOS DO PODER LEGISLATIVO

ATO DA PRESIDÊNCIA Nº 001/2017

ATO DA PRESIDÊNCIA N.º 001/17, 27 de janeiro de 2017.

Autoriza viagem e pagamento de diárias.

O PRESIDENTE DA CÂMARA MUNICIPAL DE CÉU AZUL, Estado do Paraná, no uso das atribuições que legalmente lhes são conferidas,

RESOLVE:

Art. 1º Autorizar os Vereadores Adriano José Swidzikiewicz, Darci Rieger, Eliazar José Brizolla, Enivaldo Gregório Dalmás e Maria Margareth Alves para participar do 2º Encontro de Presidentes, Vereadores e Gestores Públicos do Paraná, promovido pela UVEPAR – União de Câmaras, Vereadores e Gestores Públicos do Paraná e Sessão Especial de Posse da Mesa Diretora da Assembleia para o biênio 2017-2018, com saída no dia 31 de janeiro e retorno no dia 03 de fevereiro de 2017, em Curitiba, Estado do Paraná.

Art. 2º Fica autorizado o pagamento de três diárias e meia, para os Agentes Políticos mencionados no artigo anterior, para fins de ressarcimento de despesas com alimentação e hospedagem.

Art. 3º As despesas decorrentes da execução deste Ato da Presidência correrão por conta de dotação própria do orçamento vigente.

Art. 4º Este Ato da Presidência entra em vigor nesta data, revogadas as disposições em contrário.

Sala da Presidência da Câmara Municipal de Céu Azul, 27 de janeiro de 2017.

Eliazar José Brizolla
Presidente

PORTARIA Nº 005/2017

PORTARIA N.º 005/17, 27 de janeiro de 2017.

Designa Vereador para o recebimento e gestão de recursos através do Regime de Adiantamentos, para despesas de pequena monta e de pronto pagamento, na forma do que preceitua a Lei Municipal nº 1463/2014 de 24 de junho de 2014 e dá outras providências.

O PRESIDENTE DA CÂMARA MUNICIPAL DE CÉU AZUL, Estado do Paraná, no uso de suas atribuições legais, e com base na Lei Municipal n.º 1463/2014, de 24 de junho de 2014,

RESOLVE:

Art. 1º Designar o Vereador Eliazar José Brizolla, brasileiro, CPF n.º 510.158.209-30, para o recebimento e gestão de valores decorrentes do Regime de Adiantamentos, com fulcro nos preceitos da Lei Municipal nº 1463/2014, de 24 de junho de 2014, com o objetivo de suportar despesas de pequena monta e de pronto pagamento, de caráter eventual, decorrentes de viagem à cidade de Curitiba, Estado do Paraná, para participar do 2º Encontro de Presidentes, Vereadores e Gestores Públicos do Paraná, promovido pela UVEPAR – União de Câmaras, Vereadores e Gestores Públicos do Paraná e Sessão Especial de Posse da Mesa Diretora da Assembleia para o biênio 2017-2018, com saída no dia 31 de janeiro e retorno no dia 03 de fevereiro de 2017, em Curitiba, Estado do Paraná, com despesas com transportes em geral fora da sede do Município, com vigência nos dias 31 de janeiro e 01, 02 e 03 de fevereiro de 2017.

Parágrafo único. Os adiantamentos a que se refere o “caput” deste artigo serão concedidos na forma do que preceitua o caput do art. 3º, Parágrafo único, da Lei Municipal n.º 1463/2014, configurando-se **Adiantamento de Base Eventual**.

Art. 2º Esta Portaria entra em vigor nesta data, revogadas as disposições em contrário.

Sala da Presidência da Câmara Municipal de Céu Azul, 27 de janeiro de 2017.

Eliazar José Brizolla
Presidente

