



DIÁRIO OFICIAL

PREFEITURA MUNICIPAL DE CÉU AZUL

www.ceuazul.pr.gov.br

SEXTA-FEIRA, 22/07/2016

ANO: VI N°: 1385 EDIÇÃO DE HOJE: 44 PÁGINA(S)

ATOS DO PODER EXECUTIVO

Sumário

RELATÓRIOS RESUMIDO DA EXECUÇÃO ORÇAMENTÁRIA	1
RELATÓRIOS DE GESTÃO FISCAL	34
RELATÓRIO DE GESTÃO DOS DIREITOS DA CRIANÇA E DA ADOLESCÊNCIA	43

RELATÓRIOS RESUMIDO DA EXECUÇÃO ORÇAMENTÁRIA

Página: 1 de 4

Prefeitura Municipal de Ceu Azul-PR
Relatório Resumido da Execução Orçamentária
Balanco Orçamentário
Orçamentos Fiscal e da Seguridade Social
Janeiro a Junho 2016/Bimestre Maio-Junho

RREO - ANEXO (LRF, Art.52, inciso I, alíneas "a" e "b" do inciso II e §1º) R\$ 1,00

RECEITAS	PREVISÃO INICIAL	PREVISÃO ATUALIZADA (a)	RECEITAS REALIZADAS				SALDO (e-c)
			No Bimestre (b)	% (b/a)	Até o Bimestre (c)	% (c/a)	
RECEITAS (EXCETO INTRA-ORÇAMENTÁRIAS)(I)	41.135.560,00	45.666.152,82	7.740.731,77	16,95	21.116.680,42	46,24	24.549.472,40
RECEITAS CORRENTES	41.090.730,72	41.446.651,31	6.560.786,88	15,83	19.384.953,26	46,77	22.061.698,05
RECEITA TRIBUTÁRIA	4.059.828,01	4.059.828,01	1.000.634,21	24,65	2.521.481,95	62,11	1.538.346,06
IMPOSTOS	3.399.541,79	3.399.541,79	767.957,59	22,59	1.986.895,26	58,45	1.412.646,53
TAXAS	493.771,29	493.771,29	218.164,44	44,18	494.254,11	100,10	-482,82
CONTRIBUIÇÃO DE MELHORIA	166.514,93	166.514,93	14.512,18	8,72	40.332,58	24,22	126.182,35
RECEITAS DE CONTRIBUIÇÕES	481.114,25	481.114,25	99.252,14	20,63	301.647,94	62,70	179.466,31
CONTRIBUIÇÕES DE INTERVENÇÃO NO DOMÍNIO ECONÔMICO	56.511,25	56.511,25	-	-	15.896,06	28,13	40.615,19
CONTRIBUIÇÃO PARA O CUSTEIO DO SERVIÇO DE ILUMINAÇÃO	424.603,00	424.603,00	99.252,14	23,38	285.751,88	67,30	138.851,12
RECEITA PATRIMONIAL	474.357,52	485.014,57	106.051,70	21,87	322.220,23	66,44	162.794,34
RECEITAS IMOBILIÁRIAS	25.052,88	25.052,88	-	-	-	-	25.052,88
RECEITAS DE VALORES MOBILIÁRIOS	449.304,64	459.961,69	106.051,70	23,06	322.220,23	70,05	137.741,46
RECEITA AGROPECUÁRIA	32.634,11	32.634,11	2.727,36	8,36	5.882,23	18,02	26.751,88
RECEITA DA PRODUÇÃO VEGETAL	7.361,47	7.361,47	166,19	2,26	166,19	2,26	7.195,28
OUTRAS RECEITAS AGROPECUÁRIAS	25.272,64	25.272,64	2.561,17	10,13	5.716,04	22,62	19.556,60
RECEITA INDUSTRIAL	11.615,68	11.615,68	-	-	-	-	11.615,68
RECEITA DA INDÚSTRIA DE CONSTRUÇÃO	11.615,68	11.615,68	-	-	-	-	11.615,68
RECEITA DE SERVIÇOS	133.898,31	133.898,31	2.463,41	1,84	43.928,07	32,81	89.970,24
TRANSFERÊNCIAS CORRENTES	35.363.404,51	35.708.668,05	5.274.478,85	14,77	15.956.136,36	44,68	19.752.531,69
TRANSFERÊNCIAS INTERGOVERNAMENTAIS	35.246.150,57	35.578.595,75	5.249.960,42	14,76	15.895.146,54	44,68	19.683.449,21
TRANSFERÊNCIAS DE INSTITUIÇÕES PRIVADAS	17.496,22	17.496,22	1.742,52	9,96	9.317,27	53,25	8.178,95
TRANSFERÊNCIAS DE PESSOAS	5.760,97	5.760,97	-	-	-	-	5.760,97
TRANSFERÊNCIAS DE CONVÊNIOS	93.996,75	106.815,11	22.771,91	21,32	51.672,55	48,38	55.142,56
OUTRAS RECEITAS CORRENTES	533.878,33	533.878,33	75.183,21	14,08	233.656,48	43,77	300.221,85
MULTAS E JUROS DE MORA	63.232,84	63.232,84	5.277,55	8,35	15.733,52	24,88	47.499,32



Diário Oficial Assinado Eletronicamente com Certificado Padrão ICP-Brasil e Protocolado com Carimbo de Tempo SCT de acordo com a Medida Provisória 2200-2 do Art. 10º de 24.08.01 da ICP-Brasil

Arquivo Assinado Digitalmente por DOUGLAS DE MATTIA.
A Prefeitura Municipal de Céu Azul da garantia da autenticidade deste documento, desde que visualizado através de <http://www.ceuazul.pr.gov.br> no link Diário Oficial.

Início



DIÁRIO OFICIAL

PREFEITURA MUNICIPAL DE CÉU AZUL

www.ceuazul.pr.gov.br

SEXTA-FEIRA, 22/07/2016

ANO: VI N°: 1385 EDIÇÃO DE HOJE: 44 PÁGINA(S)

ATOS DO PODER EXECUTIVO

Página: 2 de 4

Prefeitura Municipal de Ceu Azul-PR
Relatório Resumido da Execução Orçamentária
Balanco Orçamentário
Orçamentos Fiscal e da Seguridade Social
Janeiro a Junho 2016/Bimestre Maio-Junho

RREO - ANEXO (LRF, Art.52, inciso I, alíneas "a" e "b" do inciso II e §1º)

R\$ 1,00

RECEITAS	PREVISÃO INICIAL	PREVISÃO ATUALIZADA (a)	RECEITAS REALIZADAS				SALDO (a-c)
			No Bimestre (b)	% (b/a)	Até o Bimestre (c)	% (c/a)	
INDENIZAÇÕES E RESTITUIÇÕES	248.607,08	248.607,08	1.996,45	0,80	6.049,17	2,43	242.557,91
RECEITA DA DÍVIDA ATIVA	215.916,17	215.916,17	67.057,65	31,06	209.318,94	96,94	6.597,23
RECEITAS DIVERSAS	6.122,24	6.122,24	851,56	13,91	2.554,85	41,73	3.567,39
RECEITAS DE CAPITAL	44.829,28	4.219.501,51	1.179.944,89	27,96	1.733.811,33	41,09	2.485.690,18
OPERAÇÕES DE CRÉDITO	-	2.200.000,00	-	-	-	-	2.200.000,00
OPERAÇÕES DE CRÉDITO INTERNAS	-	2.200.000,00	-	-	-	-	2.200.000,00
ALIENAÇÃO DE BENS	44.829,28	44.829,28	149.785,34	334,12	160.602,25	358,25	-115.772,97
ALIENAÇÃO DE BENS IMÓVEIS	44.829,28	44.829,28	149.785,34	334,12	160.602,25	358,25	-115.772,97
TRANSFERÊNCIAS DE CAPITAL	-	1.974.672,23	1.030.159,55	52,17	1.573.209,08	79,67	401.463,15
TRANSFERÊNCIAS INTERGOVERNAMENTAIS	-	1.974.672,23	1.030.159,55	52,17	1.573.209,08	79,67	401.463,15
RECEITAS (INTRA-ORÇAMENTÁRIAS)(II)	-	-	-	-	-	-	-
SUBTOTAL DAS RECEITAS(III)=(I+II)	41.135.560,00	45.666.152,82	7.740.731,77	16,95	21.116.680,42	46,24	24.549.472,40
OPERAÇÕES DE CRÉDITO-REFINANCIAMENTO(IV)	-	-	-	-	-	-	-
Operações de Crédito Internas	-	-	-	-	-	-	-
Mobiliária	-	-	-	-	-	-	-
Contratual	-	-	-	-	-	-	-
Operações de Crédito Externas	-	-	-	-	-	-	-
Mobiliária	-	-	-	-	-	-	-
Contratual	-	-	-	-	-	-	-
SUBTOTAL COM REFINANCIAMENTO(V)=(III+IV)	41.135.560,00	45.666.152,82	7.740.731,77	16,95	21.116.680,42	46,24	24.549.472,40
DÉFICIT(VI)	-	-	-	-	-	-	-
TOTAL(VII)=(IV+VI)	41.135.560,00	45.666.152,82	7.740.731,77	16,95	21.116.680,42	46,24	24.549.472,40
SALDOS DE EXERCÍCIOS ANTERIORES	-	-	-	-	3.919.436,96	-	-
(UTILIZADOS PARA CRÉDITOS ADICIONAIS)	-	-	-	-	-	-	-
Superávit Financeiro	-	-	-	-	3.919.436,96	-	-
Reabertura de Créditos Adicionais	-	-	-	-	-	-	-



DIÁRIO OFICIAL

PREFEITURA MUNICIPAL DE CÉU AZUL

www.ceuazul.pr.gov.br

SEXTA-FEIRA, 22/07/2016

ANO: VI Nº: 1385 EDIÇÃO DE HOJE: 44 PÁGINA(S)

ATOS DO PODER EXECUTIVO

Página: 3 de 4

Prefeitura Municipal de Ceu Azul-PR
Relatório Resumido da Execução Orçamentária
Balanco Orçamentário
Orçamentos Fiscal e da Seguridade Social
Janeiro a Junho 2016/Bimestre Maio-Junho

RREO - ANEXO I(LRF, Art.52, inciso I, alíneas "a" e "b" do inciso II e §1º)

R\$ 1,00

DESPESAS	DOTAÇÃO INICIAL (d)	DOTAÇÃO ATUALIZADA (e)	DESPESAS EMPENHADAS		SALDO (g)=(e-f)	DESPESAS LIQUIDADAS		SALDO (i)=(e-h)	DESPESAS PAGAS ATÉ O BIMESTRE (j)
			No Bimestre	Até o Bimestre (f)		No Bimestre	Até o Bimestre (h)		
DESPESAS (EXCETO INTRA-ORÇAMENTÁRIAS)(VIII)	41.129.177,53	49.579.207,31	7.367.905,61	21.312.994,96	28.266.212,35	7.102.728,44	19.037.640,10	30.541.567,21	18.473.240,61
DESPESAS CORRENTES	39.407.213,06	41.716.570,48	6.670.218,78	19.611.793,72	22.104.776,76	6.899.566,48	18.143.770,78	23.572.799,70	17.584.479,40
PESSOAL E ENCARGOS SOCIAIS	20.675.200,30	21.531.969,36	3.936.233,34	10.498.340,97	11.033.628,39	3.936.233,34	10.477.402,87	11.054.566,49	10.158.478,64
JUROS E ENCARGOS DA DÍVIDA	122.225,22	235.735,55	38.432,93	119.438,41	116.297,14	38.432,93	119.438,41	116.297,14	119.438,41
OUTRAS DESPESAS CORRENTES	18.609.787,54	19.948.865,57	2.695.552,51	8.994.014,34	10.954.851,23	2.924.900,21	7.546.929,50	12.401.936,07	7.306.562,35
DESPESAS DE CAPITAL	1.528.171,74	7.668.844,10	697.686,83	1.701.201,24	5.967.642,86	203.161,96	893.869,32	6.774.974,78	888.761,21
INVESTIMENTOS	1.138.818,19	7.057.490,55	598.427,42	1.408.414,33	5.649.076,22	103.902,55	601.082,41	6.456.408,14	595.974,30
AMORTIZAÇÃO DA DÍVIDA / REFINANCIAMENTO DA DÍVIDA	389.353,55	611.353,55	99.259,41	292.786,91	318.566,64	99.259,41	292.786,91	318.566,64	292.786,91
RESERVA DO RPPS	-	-	-	-	-	-	-	-	-
DESPESAS (INTRA-ORÇAMENTÁRIAS)(IX)	6.382,47	6.382,47	585,01	1.732,09	4.650,38	585,01	1.732,09	4.650,38	1.433,85
SUBTOTAL DAS DESPESAS(X)=(VIII+IX)	41.135.560,00	49.585.589,78	7.368.490,62	21.314.727,05	28.270.862,73	7.103.313,45	19.039.372,19	30.546.217,59	18.474.674,46
AMORTIZAÇÃO DA DÍVIDA/REFINANCIAMENTO(XI)	-	-	-	-	-	-	-	-	-
Amortização da Dívida Interna	-	-	-	-	-	-	-	-	-
Dívida Mobiliária	-	-	-	-	-	-	-	-	-
Outras Dívidas	-	-	-	-	-	-	-	-	-
Amortização da Dívida Externa	-	-	-	-	-	-	-	-	-
Dívida Mobiliária	-	-	-	-	-	-	-	-	-
Outras Dívidas	-	-	-	-	-	-	-	-	-
SUBTOTAL C/ REFINANCIAMENTO(XII)=(XI+X)	41.135.560,00	49.585.589,78	7.368.490,62	21.314.727,05	28.270.862,73	7.103.313,45	19.039.372,19	30.546.217,59	18.474.674,46
SUPERÁVIT(XIII)	-	-	-	-	-	-	2.077.308,23	-	-
TOTAL(IV)=(XII+XIII)	41.135.560,00	49.585.589,78	7.368.490,62	21.314.727,05	28.270.862,73	7.103.313,45	21.116.680,42	30.546.217,59	18.474.674,46



DIÁRIO OFICIAL

PREFEITURA MUNICIPAL DE CÉU AZUL

www.ceuazul.pr.gov.br

SEXTA-FEIRA, 22/07/2016

ANO: VI Nº: 1385 EDIÇÃO DE HOJE: 44 PÁGINA(S)

ATOS DO PODER EXECUTIVO

Página: 4 de 4

Prefeitura Municipal de Ceu Azul-PR
Relatório Resumido da Execução Orçamentária
Balanco Orçamentário
Orçamentos Fiscal e da Seguridade Social
Janeiro a Junho 2016/Bimestre Maio-Junho

RREO - ANEXO (LRF, Art.52, inciso I, alíneas "a" e "b" do inciso II e §1º)

R\$ 1,00

RECEITAS INTRA-ORÇAMENTÁRIAS	PREVISÃO	PREVISÃO	RECEITAS REALIZADAS				SALDO
	INICIAL	ATUALIZADA	No Bimestre	%	Até o Bimestre	%	
	(a)	(a)	(b)	(b/a)	(c)	(c/a)	
TOTAL	-	-	-	-	-	-	-

DESPESAS INTRA-ORÇAMENTÁRIAS	DOTAÇÃO INICIAL	DOTAÇÃO ATUALIZADA	DESPESAS EMPENHADAS		SALDO	DESPESAS LIQUIDADAS		SALDO	DESPESAS PAGAS ATÉ O BIMESTRE
			No Bimestre	Até o Bimestre		No Bimestre	Até o Bimestre		
			(d)	(e)		(f)	(f)		
DESPESAS CORRENTES	6.382,47	6.382,47	585,01	1.732,09	4.650,38	585,01	1.732,09	4.650,38	1.433,85
PESSOAL E ENCARGOS SOCIAIS	6.382,47	6.382,47	585,01	1.732,09	4.650,38	585,01	1.732,09	4.650,38	1.433,85
TOTAL	6.382,47	6.382,47	585,01	1.732,09	4.650,38	585,01	1.732,09	4.650,38	1.433,85

FONTE: PRONIM RF - Responsabilidade Fiscal, Departamento de Gestão Contábil, 18/Jul/2016, 14h e 52m.


Eneida Wichoski
CRC - 054174/0-1 PR
CPF 706.500.049-49


Jaime Luis Basso
Prefeito Municipal
Gestão 2013/2016


Aldo Yashua Wakimoto
Coordenador do Controle Interno
Decreto nº 8870/2013



Diário Oficial Assinado Eletronicamente com Certificado Padrão ICP-Brasil e Protocolado com Carimbo de Tempo SCT de acordo com a Medida Provisória 2200-2 do Art. 10º de 24.08.01 da ICP-Brasil

Arquivo Assinado Digitalmente por DOUGLAS DE MATTIA.
A Prefeitura Municipal de Céu Azul da garantia da autenticidade deste documento, desde que visualizado através de <http://www.ceuazul.pr.gov.br> no link Diário Oficial.

[Início](#)



DIÁRIO OFICIAL

PREFEITURA MUNICIPAL DE CÉU AZUL

www.ceuazul.pr.gov.br

SEXTA-FEIRA, 22/07/2016

ANO: VI Nº: 1385 EDIÇÃO DE HOJE: 44 PÁGINA(S)

ATOS DO PODER EXECUTIVO

Página: 1 de 3

Prefeitura Municipal de Ceu Azul - PR
Relatório Resumido de Execução Orçamentária
Demonstrativo da Execução das Despesas por Função/Subfunção
Orçamento Fiscal e da Seguridade Social
Janeiro a Junho 2016/Bimestre Maio-Junho

RREO - ANEXO II(LRF, Art. 52, inciso II, alínea 'c')

R\$ 1,00

FUNÇÃO/SUBFUNÇÃO	Dotação Inicial	Dotação Atualizada (a)	Despesas Empenhadas			SALDO (c)=(a-b)	Despesas Liquidadas			Saldo (e)=(a-d)
			No Bimestre	Até o Bimestre (b)	% (b/total b)		No Bimestre	Até o Bimestre (d)	% (d/Total d)	
DESPESAS(EXCETO INTRA-ORÇAMENTÁRIAS)(I)	41.129.177,53	49.579.207,31	7.367.905,61	21.312.994,96	99,99	28.266.212,35	7.102.728,44	19.037.640,10	99,99	30.541.567,21
Legislativa	2.657.586,26	2.525.763,09	338.731,66	928.797,66	4,36	1.596.965,43	337.821,66	926.387,66	4,87	1.599.375,43
Ação Legislativa	2.657.586,26	2.525.763,09	338.731,66	928.797,66	4,36	1.596.965,43	337.821,66	926.387,66	4,87	1.599.375,43
Administração	4.767.777,47	4.808.552,39	762.260,98	2.365.581,11	11,10	2.442.971,28	777.203,14	2.116.954,85	11,12	2.691.597,54
Representação Judicial e Extrajudicial	119.366,93	131.507,13	21.388,45	67.636,76	0,32	63.870,37	23.038,52	67.636,76	0,36	63.870,37
Planejamento e Orçamento	415.984,96	378.984,96	58.484,24	153.765,81	0,72	225.219,15	58.214,90	151.167,86	0,79	227.817,10
Administração Geral	2.756.686,51	2.727.977,14	454.661,87	1.355.805,82	6,36	1.372.171,32	434.865,75	1.206.742,01	6,34	1.521.235,13
Administração Financeira	128.245,39	128.245,39	16.385,14	43.605,42	0,20	84.639,97	16.385,14	43.605,42	0,23	84.639,97
Controle Interno	607.761,45	607.761,45	97.234,37	282.324,61	1,32	325.436,84	104.702,40	273.365,08	1,44	334.396,37
Normatização e Fiscalização	378.151,87	472.495,96	79.569,45	237.416,96	1,11	235.079,00	88.588,90	212.003,74	1,11	260.492,22
Comunicação Social	361.580,36	361.580,36	34.537,46	225.025,73	1,06	136.554,63	51.407,53	162.433,98	0,85	199.146,38
Segurança Pública	33.634,05	33.634,05	1.419,00	1.604,55	0,01	32.029,50	1.419,00	1.604,55	0,01	32.029,50
Defesa Civil	33.634,05	33.634,05	1.419,00	1.604,55	0,01	32.029,50	1.419,00	1.604,55	0,01	32.029,50
Assistência Social	2.591.686,03	3.690.981,81	450.634,37	1.283.575,52	6,02	2.407.406,29	452.870,37	1.234.037,29	6,48	2.456.944,52
Administração Geral	141.458,76	129.458,76	18.198,79	47.705,07	0,22	81.753,69	18.198,79	46.469,07	0,24	82.989,69
Assistência à Criança e ao Adolescente	1.124.135,09	1.285.790,88	187.207,33	601.957,62	2,82	683.833,26	194.596,36	597.420,64	3,14	688.370,24
Assistência Comunitária	1.326.092,18	2.275.732,17	245.228,25	633.912,83	2,97	1.641.819,34	240.075,22	590.147,58	3,10	1.685.584,59
Saúde	8.884.529,16	11.795.117,18	1.615.497,44	4.886.845,15	22,93	6.908.272,03	1.635.140,12	4.301.650,22	22,59	7.493.466,96
Administração Geral	132.221,06	132.221,06	16.385,14	43.605,42	0,20	88.615,64	16.385,14	43.605,42	0,23	88.615,64
Atenção Básica	8.584.743,26	11.014.826,92	1.566.705,07	4.759.847,50	22,33	6.254.979,42	1.584.047,75	4.174.652,57	21,93	6.840.174,35
Vigilância Sanitária	167.564,84	648.069,20	32.407,23	83.392,23	0,39	564.676,97	34.707,23	83.392,23	0,44	564.676,97
Educação	11.025.520,07	11.856.028,46	2.271.578,45	5.889.874,10	27,63	5.966.154,36	2.228.146,23	5.606.037,07	29,44	6.249.991,39
Administração Geral	142.838,60	142.838,60	17.454,74	42.660,67	0,20	100.177,93	19.103,93	42.030,93	0,22	100.807,67
Ensino Fundamental	7.724.176,43	7.947.886,84	1.602.352,60	4.162.192,04	19,53	3.785.694,80	1.517.653,54	3.960.903,21	20,80	3.986.983,63
Educação Infantil	3.152.234,69	3.758.051,41	651.771,11	1.685.021,39	7,91	2.073.030,02	691.388,76	1.603.102,93	8,42	2.154.948,48
Educação de Jovens e Adultos	6.270,35	7.251,61	0,00	0,00	0,00	7.251,61	0,00	0,00	0,00	7.251,61
Cultura	637.949,10	674.949,10	79.273,29	254.352,51	1,19	420.596,59	78.577,19	253.656,41	1,33	421.292,69
Difusão Cultural	637.949,10	674.949,10	79.273,29	254.352,51	1,19	420.596,59	78.577,19	253.656,41	1,33	421.292,69



DIÁRIO OFICIAL

PREFEITURA MUNICIPAL DE CÉU AZUL

www.ceuazul.pr.gov.br

SEXTA-FEIRA, 22/07/2016

ANO: VI Nº: 1385 EDIÇÃO DE HOJE: 44 PÁGINA(S)

ATOS DO PODER EXECUTIVO

Página: 2 de 3

Prefeitura Municipal de Ceu Azul - PR
Relatório Resumido de Execução Orçamentária
Demonstrativo da Execução das Despesas por Função/Subfunção
Orçamento Fiscal e da Seguridade Social
Janeiro a Junho 2016/Bimestre Maio-Junho

RREO - ANEXO II(LRF, Art. 52, inciso II, alínea 'c')

R\$ 1,00

FUNÇÃO/SUBFUNÇÃO	Dotação Inicial	Dotação Atualizada (a)	Despesas Empenhadas			SALDO (c)=(a-b)	Despesas Liquidadas			Saldo (e)=(a-d)
			No Bimestre	Até o Bimestre (b)	% (b/total b)		No Bimestre	Até o Bimestre (d)	% (d/Total d)	
Urbanismo	3.563.484,11	7.063.794,94	773.187,18	2.496.014,06	11,71	4.567.780,88	505.044,25	1.654.144,04	8,69	5.409.650,90
Administração Geral	128.245,39	106.245,39	16.385,14	43.605,42	0,20	62.639,97	16.385,14	43.605,42	0,23	62.639,97
Infra-Estrutura Urbana	1.051.305,74	4.700.574,99	601.909,51	1.365.338,64	6,41	3.335.236,35	134.465,30	658.669,10	3,46	4.041.905,89
Serviços Urbanos	2.383.932,98	2.256.974,56	154.892,53	1.087.070,00	5,10	1.169.904,56	354.193,81	951.869,52	5,00	1.305.105,04
Saneamento	144.692,68	94.692,68	14.870,00	19.270,00	0,09	75.422,68	9.950,00	9.950,00	0,05	84.742,68
Saneamento Básico Rural	78.625,80	28.625,80	0,00	0,00	0,00	28.625,80	0,00	0,00	0,00	28.625,80
Preservação e Conservação Ambiental	66.066,88	66.066,88	14.870,00	19.270,00	0,09	46.796,88	9.950,00	9.950,00	0,05	56.116,88
Gestão Ambiental	1.062.246,72	799.033,79	65.478,14	311.094,40	1,46	487.939,39	124.284,31	271.621,26	1,43	527.412,53
Recursos Hídricos	1.062.246,72	799.033,79	65.478,14	311.094,40	1,46	487.939,39	124.284,31	271.621,26	1,43	527.412,53
Agricultura	632.999,41	649.625,62	141.664,56	351.431,37	1,65	298.194,25	117.439,22	293.248,92	1,54	356.376,70
Administração Geral	128.245,39	128.245,39	0,00	17.338,65	0,08	110.906,74	0,00	17.338,65	0,09	110.906,74
Promoção da Produção Agropecuária	504.754,02	521.380,23	141.664,56	334.092,72	1,57	187.287,51	117.439,22	275.910,27	1,45	245.469,96
Indústria	701.145,91	298.145,91	50.202,60	131.451,55	0,62	166.694,36	49.951,25	126.242,49	0,66	171.903,42
Administração Geral	128.245,39	21.245,39	0,00	0,00	0,00	21.245,39	0,00	0,00	0,00	21.245,39
Promoção Industrial	572.900,52	276.900,52	50.202,60	131.451,55	0,62	145.448,97	49.951,25	126.242,49	0,66	150.658,03
Transporte	2.041.185,93	2.222.087,33	302.823,29	1.044.035,31	4,90	1.178.052,02	296.554,40	913.118,68	4,80	1.308.968,65
Transporte Rodoviário	2.041.185,93	2.222.087,33	302.823,29	1.044.035,31	4,90	1.178.052,02	296.554,40	913.118,68	4,80	1.308.968,65
Desporto e Lazer	852.542,88	860.542,88	170.304,39	445.869,69	2,09	414.673,19	158.347,04	425.788,68	2,24	434.754,20
Administração Geral	128.245,39	128.245,39	0,00	23.930,37	0,11	104.315,02	0,00	23.930,37	0,13	104.315,02
Desporto Comunitário	724.297,49	732.297,49	170.304,39	421.939,32	1,98	310.358,17	158.347,04	401.858,31	2,11	330.439,18
Encargos Especiais	1.532.197,75	2.206.258,08	329.980,26	903.197,98	4,24	1.303.060,10	329.980,26	903.197,98	4,74	1.303.060,10
Serviço da Dívida Interna	511.578,77	847.089,10	137.692,34	412.225,32	1,93	434.863,78	137.692,34	412.225,32	2,17	434.863,78
Outros Encargos Especiais	1.020.618,98	1.359.168,98	192.287,92	490.972,66	2,30	868.196,32	192.287,92	490.972,66	2,58	868.196,32
DESPESAS INTRA-ORÇAMENTÁRIAS (II)	6.382,47	6.382,47	585,01	1.732,09	0,01	4.650,38	585,01	1.732,09	0,01	4.650,38
TOTAL (III)=(I+II)	41.135.560,00	49.585.589,78	7.368.490,62	21.314.727,05	100,00	28.270.862,73	7.103.313,45	19.039.372,19	100,00	30.546.217,59



DIÁRIO OFICIAL

PREFEITURA MUNICIPAL DE CÉU AZUL

www.ceuazul.pr.gov.br

SEXTA-FEIRA, 22/07/2016

ANO: VI Nº: 1385 EDIÇÃO DE HOJE: 44 PÁGINA(S)

ATOS DO PODER EXECUTIVO

Página: 3 de 3


Prefeitura Municipal de Céu Azul - PR
Relatório Resumido de Execução Orçamentária
Demonstrativo da Execução das Despesas por Função/Subfunção
Orçamento Fiscal e da Seguridade Social
Janeiro a Junho 2016/Bimestre Maio-Junho

RREO - ANEXO II(LRF, Art. 52, inciso II, alínea 'c')

R\$ 1,00

FUNÇÃO/SUBFUNÇÃO	Dotação Inicial	Dotação Atualizada (a)	Despesas Empenhadas			SALDO (c)=(a-b)	Despesas Liquidadas			Saldo (e)=(a-d)
			No Bimestre	Até o Bimestre (b)	% (b/total b)		No Bimestre	Até o Bimestre (d)	% (d/Total d)	
DESPESAS(INTRA-ORÇAMENTÁRIAS)	6.382,47	6.382,47	585,01	1.732,09	100,00	4.650,38	585,01	1.732,09	100,00	4.650,38
Educação	6.382,47	6.382,47	585,01	1.732,09	100,00	4.650,38	585,01	1.732,09	100,00	4.650,38
Administração Geral	6.382,47	6.382,47	585,01	1.732,09	100,00	4.650,38	585,01	1.732,09	100,00	4.650,38
TOTAL	6.382,47	6.382,47	585,01	1.732,09	100,00	4.650,38	585,01	1.732,09	100,00	4.650,38

FONTE: PRONIM RF - Responsabilidade Fiscal, Departamento de Gestão Contábil, 18/Jul/2016, 14h e 57m.


Eneair Wichoski
CRC - 054174/0-1 PR
CPF 706.500.049-49


Jaime Luis Basso
Prefeito Municipal
Gestão 2013/2016


Aldo Yashuo Wakimoto
Coordenador do Controle Interno
Decreto nº 3870/2013



Diário Oficial Assinado Eletronicamente com Certificado Padrão ICP-Brasil e Protocolado com Carimbo de Tempo SCT de acordo com a Medida Provisória 2200-2 do Art. 10º de 24.08.01 da ICP-Brasil

Arquivo Assinado Digitalmente por DOUGLAS DE MATTIA.
A Prefeitura Municipal de Céu Azul da garantia da autenticidade deste documento, desde que visualizado através de <http://www.ceuazul.pr.gov.br> no link Diário Oficial.

[Início](#)



DIÁRIO OFICIAL

PREFEITURA MUNICIPAL DE CÉU AZUL

www.ceuazul.pr.gov.br

SEXTA-FEIRA, 22/07/2016

ANO: VI Nº: 1385 EDIÇÃO DE HOJE: 44 PÁGINA(S)

ATOS DO PODER EXECUTIVO

Página: 1 de 2

Prefeitura Municipal de Ceu Azul - PR
Relatório Resumido da Execução Orçamentária
Demonstrativo da Receita Corrente Líquida
Orçamentos Fiscal e da Seguridade Social
Julho/2015 a Junho/2016

RREO - ANEXO III(LRF, Art.53, inciso I)

R\$ 1,00

ESPECIFICAÇÃO	EVOLUÇÃO DA RECEITA REALIZADA NOS ÚLTIMOS 12 MESES						Total (Últimos 12 Meses)	Previsão Atualizada 2016
	Julho/2015 Janeiro/2016	Agosto/2015 Fevereiro/2016	Setembro/2015 Março/2016	Outubro/2015 Abril/2016	Novembro/2015 Maio/2016	Dezembro/2015 Junho/2016		
RECEITAS CORRENTES (I)	3.353.898,53	2.892.851,72	3.604.720,97	3.348.513,88	3.147.023,61	4.481.210,82		
RECEITA TRIBUTÁRIA	3.882.402,87	3.732.265,80	4.010.347,37	3.251.735,33	4.255.249,30	3.320.259,30	43.280.479,50	48.192.411,22
IPTU	339.904,23	299.007,69	297.524,52	272.178,84	316.970,34	319.151,05		
ISS	289.386,13	308.518,18	430.118,80	492.824,63	666.911,83	333.722,38	4.366.218,62	4.059.828,01
ITBI	27.016,35	22.809,11	39.369,25	29.058,94	26.220,53	17.197,99		
IRRF	16.051,46	16.085,01	18.651,44	59.228,13	190.758,31	20.077,55	482.524,07	277.516,07
Outras Receitas Tributárias	183.477,45	186.433,36	179.504,70	179.021,14	181.991,64	185.261,26		
RECEITAS DE CONTRIBUIÇÕES	172.320,82	186.167,90	182.481,19	198.881,21	197.293,89	177.169,84	2.210.004,40	2.456.118,56
RECEITA PATRIMONIAL	51.332,98	35.026,25	16.099,48	7.797,55	45.152,18	31.703,16		
RECEITA AGROPECUÁRIA	56.528,89	19.721,84	17.538,26	93.612,34	16.843,29	66.919,81	458.276,03	409.815,90
RECEITA INDUSTRIAL	33.834,97	35.915,48	29.692,40	43.067,73	37.835,51	67.409,42		
RECEITA DE SERVIÇOS	29.923,48	45.620,93	54.632,33	51.492,44	49.083,88	49.811,02	528.319,59	256.091,26
TRANSFERÊNCIAS CORRENTES	44.242,48	18.823,49	32.858,69	13.233,48	25.770,48	17.579,22		
Cota-Parte do FPM	14.561,48	40.922,50	156.815,58	89.610,51	212.932,46	19.744,16	687.094,53	660.286,22
	45.102,29	47.280,80	47.659,90	50.590,93	45.954,72	45.130,41		
	53.849,89	47.516,24	42.218,25	58.811,42	58.656,40	40.595,74	583.366,99	481.114,25
	57.890,72	72.669,55	59.266,32	65.769,05	51.534,55	55.197,23		
	64.548,62	48.289,04	51.046,90	52.283,97	51.818,03	54.233,67	684.547,65	485.014,57
	143,63	876,08	892,14	193,25	1.175,38	931,98		
	197,50	1.561,26	609,34	786,77	933,61	1.793,75	10.094,69	32.634,11
	-	-	-	-	-	-		
	-	-	-	-	-	-		
	1.200,94	1.241,80	1.048,51	1.107,30	1.177,22	1.146,77		11.615,68
	1.427,76	1.312,60	37.510,59	1.213,71	1.300,93	1.162,48	50.850,61	133.898,31
	2.875.785,49	2.436.455,60	3.129.572,64	2.899.197,47	2.691.964,04	3.999.007,63		
	3.440.202,17	3.289.513,30	3.406.725,84	2.597.805,19	3.435.968,98	2.853.227,59	37.055.425,94	42.454.427,96
	631.321,02	738.374,07	615.587,06	700.640,10	791.077,66	1.337.660,17		
	864.240,61	1.081.904,29	657.168,80	781.232,55	1.038.850,74	858.259,00	10.096.316,07	11.761.279,71



DIÁRIO OFICIAL

PREFEITURA MUNICIPAL DE CÉU AZUL

www.ceuazul.pr.gov.br

SEXTA-FEIRA, 22/07/2016

ANO: VI N°: 1385 EDIÇÃO DE HOJE: 44 PÁGINA(S)

ATOS DO PODER EXECUTIVO

Página: 2 de 2

Prefeitura Municipal de Céu Azul - PR
Relatório Resumido da Execução Orçamentária
Demonstrativo da Receita Corrente Líquida
Orçamentos Fiscal e da Seguridade Social
Julho/2015 a Junho/2016


RREO - ANEXO III(LRF, Art.53, inciso I)

R\$ 1,00

ESPECIFICAÇÃO	EVOLUÇÃO DA RECEITA REALIZADA NOS ÚLTIMOS 12 MESES						Total (Últimos 12 Meses)	Previsão Atualizada 2016
	Julho/2015	Agosto/2015	Setembro/2015	Outubro/2015	Novembro/2015	Dezembro/2015		
	Janeiro/2016	Fevereiro/2016	Março/2016	Abri/2016	Mai/2016	Junho/2016		
RECEITAS CORRENTES (I)	3.353.898,53	2.892.851,72	3.604.720,97	3.348.513,88	3.147.023,61	4.481.210,82		
Cota-Parte do ICMS	1.377.663,10	1.129.288,04	1.809.004,97	1.463.551,97	1.281.913,58	1.905.280,15		
Cota-Parte do IPVA	1.219.578,33	1.317.285,44	1.795.617,56	1.185.024,72	1.690.416,75	1.345.285,63	17.519.910,24	20.359.957,63
Cota-Parte do ITR	48.301,83	43.090,72	38.234,67	31.799,75	25.301,69	51.621,37		
Transferências da LC 87/1996	678.063,66	245.656,58	239.204,55	61.139,80	43.263,17	41.844,83	1.547.522,62	1.172.309,35
Transferências da LC 61/1989	-	12.452,45	4.610,74	87.145,72	4.946,22	1.562,82		
Transferências do FUNDEF	556,50	58,52	12.135,80	245,10	9,56	33,64	123.757,07	76.821,83
Outras Transferências Correntes	11.081,92	11.081,92	11.081,92	11.081,92	11.081,92	11.081,92		
OUTRAS RECEITAS CORRENTES	10.778,73	10.778,73	-	21.557,60	10.778,87	10.778,87	131.164,32	249.115,31
DEDUÇÕES (II)	18.938,28	7.828,72	20.093,97	23.307,35	21.235,07	20.968,32		
Dedução de Receitas para Formação do FUNDEF	24.750,99	18.786,19	18.341,24	18.819,66	21.371,26	12.716,86	227.157,91	475.338,35
Contrib. Serv. Plano Prev. Financeira-RPPS	360.650,61	288.910,16	402.579,45	353.518,93	318.627,78	445.088,31		
RECEITA CORRENTE LÍQUIDA (I-II)	410.480,57	409.167,48	464.130,63	312.394,67	365.998,08	374.954,42	4.506.501,09	4.169.810,06
	427.828,73	205.429,52	228.379,86	228.151,73	237.780,12	225.744,57		
	231.752,78	205.876,07	220.127,26	217.391,09	265.280,55	209.354,34	2.903.096,62	4.189.795,72
	33.871,23	35.320,20	68.756,94	59.477,04	38.247,36	60.645,75		
	32.790,80	35.555,18	42.117,65	48.009,64	39.659,52	35.523,69	529.975,00	533.878,33
	417.602,66	388.555,46	499.765,16	463.548,13	427.143,95	580.032,55		
	559.593,72	534.893,90	544.493,55	413.603,82	560.938,01	453.783,71	5.843.954,62	7.165.807,44
	417.461,18	388.423,15	499.722,60	463.505,29	427.111,17	580.032,55		
	559.593,72	534.893,90	544.493,55	413.603,82	560.938,01	453.783,71	5.843.562,65	7.165.807,44
	141,48	132,31	42,56	42,84	32,78	-		
	-	-	-	-	-	-	391,97	-
	2.936.295,87	2.504.296,26	3.104.955,81	2.884.965,75	2.719.879,66	3.901.178,27		
	3.322.809,15	3.197.371,90	3.465.853,82	2.838.131,51	3.694.311,29	2.866.475,59	37.436.524,88	41.026.603,78

FONTE: PRONIM RF - Responsabilidade Fiscal, Departamento de Gestão Contábil, 18/Jul/2016, 11h e 10m.


Cledir Michoski
CRC - 054174/0-1 PR
CPF 706.500.049-49


Jaime Luis Basso
Prefeito Municipal
Gestão 2013/2016


Aldo Yashuo Wakimoto
Coordenador do Controle Interno
Decreto nº 3870/2013



Diário Oficial Assinado Eletronicamente com Certificado Padrão ICP-Brasil e Protocolado com Carimbo de Tempo SCT de acordo com a Medida Provisória 2200-2 do Art. 10º de 24.08.01 da ICP-Brasil

Arquivo Assinado Digitalmente por DOUGLAS DE MATTIA.
A Prefeitura Municipal de Céu Azul da garantia da autenticidade deste documento, desde que visualizado através de <http://www.ceuazul.pr.gov.br> no link Diário Oficial.

[Início](#)



DIÁRIO OFICIAL

PREFEITURA MUNICIPAL DE CÉU AZUL

www.ceuazul.pr.gov.br

SEXTA-FEIRA, 22/07/2016

ANO: VI Nº: 1385 EDIÇÃO DE HOJE: 44 PÁGINA(S)

ATOS DO PODER EXECUTIVO

Página: 1 de 3

Prefeitura Municipal de Ceu Azul-PR
Relatório Resumido da Execução Orçamentária
Demonstrativo das Receitas e Despesas Previdenciárias do Regime Próprio de Previdência dos Servidores
Orçamento da Seguridade Social
Janeiro a Junho 2016/Bimestre Maio-Junho

RREO - Anexo IV (LRF, Art. 53, inciso II)

R\$ 1,00

RECEITAS	PREVISÃO INICIAL	PREVISÃO ATUALIZADA	RECEITAS REALIZADAS	
			Até o Bimestre/ 2016	Até o Bimestre/ 2015
RECEITAS PREV.- RPPS (EXCETO INTRA-ORÇAMENTÁRIAS) (I)	-	-	-	-
RECEITAS CORRENTES	-	-	-	-
Receita de Contribuições dos Segurados	-	-	-	-
Pessoal Civil	-	-	-	-
Ativo	-	-	-	-
Inativo	-	-	-	-
Pensionista	-	-	-	-
Pessoal Militar	-	-	-	-
Ativo	-	-	-	-
Inativo	-	-	-	-
Pensionista	-	-	-	-
Outras Receitas de Contribuições	-	-	-	-
Receita Patrimonial	-	-	-	-
Receitas Imobiliárias	-	-	-	-
Receitas de Valores Mobiliários	-	-	-	-
Outras Receitas Patrimoniais	-	-	-	-
Receita de Serviços	-	-	-	-
Outras Receitas Correntes	-	-	-	-
Compensação Previdenciária do RGPS para o RPPS	-	-	-	-
Demais Receitas Correntes	-	-	-	-
RECEITAS DE CAPITAL	-	-	-	-
Alienação de Bens, Direitos e Ativos	-	-	-	-
Amortização de Empréstimos	-	-	-	-
Outras Receitas de Capital	-	-	-	-
RECEITAS PREVIDENCIÁRIAS - RPPS (INTRA-ORÇAMENTÁRIAS) (II)	-	-	-	-
TOTAL DAS RECEITAS PREVIDENCIÁRIAS - RPPS (III)=(I+II)	-	-	-	-



DIÁRIO OFICIAL

PREFEITURA MUNICIPAL DE CÉU AZUL

www.ceuazul.pr.gov.br

SEXTA-FEIRA, 22/07/2016

ANO: VI N°: 1385 EDIÇÃO DE HOJE: 44 PÁGINA(S)

ATOS DO PODER EXECUTIVO

Página: 2 de 3

Prefeitura Municipal de Ceu Azul-PR
Relatório Resumido da Execução Orçamentária
Demonstrativo das Receitas e Despesas Previdenciárias do Regime Próprio de Previdência dos Servidores
Orçamento da Seguridade Social
Janeiro a Junho 2016/Bimestre Maio-Junho

RREO - Anexo IV (LRF, Art. 53, inciso II)

R\$ 1,00

DESPESAS	DOTAÇÃO INICIAL	DOTAÇÃO ATUALIZADA	DESPESAS EMPENHADAS		DESPESAS LIQUIDADAS	
			Até o Bimestre/ 2016	Até o Bimestre/ 2015	Até o Bimestre/ 2016	Até o Bimestre/ 2015
DESPESAS PREVIDENCIÁRIAS-RPPS (EXCETO INTRA-ORÇAMENTÁRIAS) (IV)	-	-	-	-	-	-
ADMINISTRAÇÃO	-	-	-	-	-	-
Despesas Correntes	-	-	-	-	-	-
Despesas de Capital	-	-	-	-	-	-
PREVIDÊNCIA	-	-	-	-	-	-
Pessoal Civil	-	-	-	-	-	-
Aposentadorias	-	-	-	-	-	-
Pensões	-	-	-	-	-	-
Outros Benefícios Previdenciários	-	-	-	-	-	-
Pessoal Militar	-	-	-	-	-	-
Reformas	-	-	-	-	-	-
Pensões	-	-	-	-	-	-
Outros Benefícios Previdenciários	-	-	-	-	-	-
Outras Despesas Previdenciárias	-	-	-	-	-	-
Compensação Previdenciária do RPPS para o RGPS	-	-	-	-	-	-
Demais Despesas Previdenciárias	-	-	-	-	-	-
DESPESAS PREVIDENCIÁRIAS - RPPS (INTRA-ORÇAMENTÁRIAS) (V)	-	-	-	-	-	-
TOTAL DAS DESPESAS PREVIDENCIÁRIAS-RPPS (VI)=(IV+V)	-	-	-	-	-	-
RESULTADO PREVIDENCIÁRIO (VII)=(III-VI)	-	-	-	-	-	-

APORTES DE RECURSOS PARA O REGIME PRÓPRIO DE PREVIDÊNCIA DO SERVIDOR	APORTES REALIZADOS
TOTAL DOS APORTES PARA O RPPS	-
Plano Financeiro	-
Recursos para Cobertura de Insuficiências Financeiras	-
Recursos para Formação de Reserva	-
Outros Aportes para o RPPS	-
Plano Previdenciário	-
Recursos para Cobertura de Déficit Financeiro	-
Recursos para Cobertura de Déficit Atuarial	-
Outros Aportes para o RPPS	-

RESERVA ORÇAMENTÁRIA DO RPPS	PREVISÃO ORÇAMENTÁRIA
VALOR	-

BENS E DIREITOS DO RPPS	PERÍODO DE REFERENCIA	
	2016	2015

[Handwritten signatures and initials in blue ink]



DIÁRIO OFICIAL

PREFEITURA MUNICIPAL DE CÉU AZUL

www.ceuazul.pr.gov.br

SEXTA-FEIRA, 22/07/2016

ANO: VI Nº: 1385 EDIÇÃO DE HOJE: 44 PÁGINA(S)

ATOS DO PODER EXECUTIVO

Página: 3 de 3

Prefeitura Municipal de Céu Azul-PR
Relatório Resumido da Execução Orçamentária
Demonstrativo das Receitas e Despesas Previdenciárias do Regime Próprio de Previdência dos Servidores
Orçamento da Seguridade Social
Janeiro a Junho 2016/Bimestre Maio-Junho

RREO - Anexo IV (LRF, Art. 53, inciso II)


R\$ 1,00


RECEITAS INTRA-ORÇAMENTÁRIAS - RPPS	PREVISÃO INICIAL	PREVISÃO ATUALIZADA	RECEITAS REALIZADAS	
			Até o Bimestre/ 2016	Até o Bimestre/ 2015
RECEITAS CORRENTES (VIII)	-	-	-	-
Receita de Contribuições	-	-	-	-
Patronal	-	-	-	-
Pessoal Civil	-	-	-	-
Ativo	-	-	-	-
Inativo	-	-	-	-
Pensionista	-	-	-	-
Pessoal Militar	-	-	-	-
Ativo	-	-	-	-
Inativo	-	-	-	-
Pensionista	-	-	-	-
Para Cobertura de Déficit Atuarial	-	-	-	-
Em Regime de Débitos e Parcelamentos	-	-	-	-
Receita Patrimonial	-	-	-	-
Receita de Serviços	-	-	-	-
Outras Receitas Correntes	-	-	-	-
RECEITAS DE CAPITAL (IX)	-	-	-	-
Alienação de Bens	-	-	-	-
Amortização de Empréstimos	-	-	-	-
Outras Receitas de Capital	-	-	-	-
TOTAL DAS RECEITAS PREVIDENCIÁRIAS INTRA-ORÇAMENTÁRIAS (XI)=(VIII+IX)	-	-	-	-

DESPESAS INTRA-ORÇAMENTÁRIAS-RPPS	DOTAÇÃO INICIAL	DOTAÇÃO ATUALIZADA	DESPESAS EMPENHADAS		DESPESAS LIQUIDADAS	
			Até o Bimestre/ 2016	Até o Bimestre/ 2015	Até o Bimestre/ 2016	Até o Bimestre/ 2015
ADMINISTRAÇÃO (XII)	-	-	-	-	-	-
Despesas Correntes	-	-	-	-	-	-
Despesas de Capital	-	-	-	-	-	-
TOTAL DAS DESPESAS PREVIDENCIÁRIAS INTRA-ORÇAMENTÁRIAS (XIII)=(XII)	-	-	-	-	-	-

FONTE: PRONIM RF - Responsabilidade Fiscal, Departamento de Gestão Contábil, 18/Jul/2016, 15h e 01m.


Eneidrich Wichoski
CRC - 054174/0-1 PR
CPF 706.500.049-49


Jaime Luis Basso
Prefeito Municipal
Gestão 2013/2016


Aldo Yashuo Wakimoto
Coordenador do Controle Interno
Decreto nº 3870/2013



Diário Oficial Assinado Eletronicamente com Certificado Padrão ICP-Brasil e Protocolado com Carimbo de Tempo SCT de acordo com a Medida Provisória 2200-2 do Art. 10º de 24.08.01 da ICP-Brasil

Arquivo Assinado Digitalmente por DOUGLAS DE MATTIA.
A Prefeitura Municipal de Céu Azul da garantia da autenticidade deste documento, desde que visualizado através de <http://www.ceuazul.pr.gov.br> no link Diário Oficial.

[Início](#)



DIÁRIO OFICIAL

PREFEITURA MUNICIPAL DE CÉU AZUL

www.ceuazul.pr.gov.br

SEXTA-FEIRA, 22/07/2016

ANO: VI Nº: 1385 EDIÇÃO DE HOJE: 44 PÁGINA(S)

ATOS DO PODER EXECUTIVO


Página: 1 de 1


Prefeitura Municipal de Ceú Azul - PR
Relatório Resumido da Execução Orçamentária
Demonstrativo do Resultado Nominal
Orçamentos Fiscal e da Seguridade Social
Janeiro a Junho 2016/Bimestre Maio-Junho

RREO - ANEXO V(LRF, art. 53, inciso III)				R\$ 1,00
DÍVIDA FISCAL LÍQUIDA	SALDO			
	Em 31/Dez/2015 (a)	Em 30/Abr/2016 (b)	Em 30/Jun/2016 (c)	
DÍVIDA CONSOLIDADA (I)	2.492.695,32	2.299.167,82	2.199.908,41	
DEDUÇÕES(II)	6.032.270,87	5.666.245,86	5.786.313,34	
Disponibilidade de Caixa Bruta	6.454.884,68	6.613.963,25	6.443.268,88	
Demais Haveres Financeiros	-	-	-	
(-)Restos a Pagar Processados (Exceto Precatórios)	422.613,81	947.717,39	656.955,54	
DÍVIDA CONSOLIDADA LÍQUIDA(III)=(I-II)	-3.539.575,55	-3.367.078,04	-3.586.404,93	
RECEITA DE PRIVATIZAÇÕES(IV)	-	-	-	
PASSIVOS RECONHECIDOS(V)	-	-	-	
DÍVIDA FISCAL LÍQUIDA(VI)=(III+IV-V)	-3.539.575,55	-3.367.078,04	-3.586.404,93	
RESULTADO NOMINAL	PERÍODO DE REFERÊNCIA			
	No Bimestre (c-b)	Até o Bimestre (c-a)		
VALOR	-219.326,89	-46.829,38		
DISCRIMINAÇÃO DA META FISCAL			VALOR CORRENTE	
META DE RESULTADO NOMINAL FIXADA NO ANEXO DE METAS FISCAIS DA LDO P/O EXERCÍCIO DE REFERÊNCIA			1.469.764,42	
REGIME PREVIDENCIÁRIO				
DÍVIDA FISCAL LÍQUIDA PREVIDENCIÁRIA	SALDO			
	Em 31/Dez/2015	Em 30/Abr/2016	Em 30/Jun/2016	
DÍVIDA CONSOLIDADA PREVIDENCIÁRIA(VII)	-	-	-	
Passivo Atuarial	-	-	-	
Demais Dívidas	-	-	-	
DEDUÇÕES(VIII)	-	-	-	
Disponibilidade de Caixa Bruta	-	-	-	
Investimentos	-	-	-	
Demais Haveres Financeiros	-	-	-	
(-)Restos a Pagar Processados	-	-	-	
DÍVIDA CONSOLIDADA LÍQUIDA PREVIDENCIÁRIA(IX)=(VII-VIII)	-	-	-	
PASSIVOS RECONHECIDOS(X)	-	-	-	
DÍVIDA FISCAL LÍQUIDA PREVIDENCIÁRIA(XI)=(IX-X)	-	-	-	

FONTE: PRONIM RF - Responsabilidade Fiscal, Departamento de Gestão Contábil, 18/Jul/2016, 15h e 03m.


Eneide Wichoski
CRC - 054174/0-1 PR
CPF 706.500.049-49


Jaime Luis Basso
Prefeito Municipal
Gestão 2013/2016


Aldo Yashuo Wakimoto
Coordenador do Controle Interno
Decreto nº 3870/2013



Diário Oficial Assinado Eletronicamente com Certificado Padrão ICP-Brasil e Protocolado com Carimbo de Tempo SCT de acordo com a Medida Provisória 2200-2 do Art. 10º de 24.08.01 da ICP-Brasil

Arquivo Assinado Digitalmente por DOUGLAS DE MATTIA.
A Prefeitura Municipal de Céú Azul da garantia da autenticidade deste documento, desde que visualizado através de <http://www.ceuazul.pr.gov.br> no link Diário Oficial.

Início



DIÁRIO OFICIAL

PREFEITURA MUNICIPAL DE CÉU AZUL

www.ceuazul.pr.gov.br

SEXTA-FEIRA, 22/07/2016

ANO: VI Nº: 1385 EDIÇÃO DE HOJE: 44 PÁGINA(S)

ATOS DO PODER EXECUTIVO

Página: 1 de 2

Prefeitura Municipal de Ceu Azul-PR
Relatório Resumido da Execução Orçamentária
Demonstrativo do Resultado Primário
Orçamentos Fiscal e da Seguridade Social
Janeiro a Junho 2016/Bimestre Maio-Junho

RREO - ANEXO VI(LRF, art. 53, inciso III)

R\$ 1,00

RECEITAS PRIMÁRIAS	PREVISÃO ATUALIZADA	RECEITAS REALIZADAS	
		Até o Bimestre/ 2016	Até o Bimestre/ 2015
RECEITAS PRIMÁRIAS CORRENTES(I)	41.104.490,98	19.062.733,03	18.170.246,75
RECEITA TRIBUTÁRIA	4.059.828,01	2.521.481,95	2.313.314,67
IPTU	277.516,07	320.851,90	296.292,54
ISS	2.456.118,56	1.114.314,85	1.042.628,49
ITBI	409.815,90	271.164,43	290.470,34
IRRF	256.091,26	280.564,08	186.152,97
Outras Receitas Tributárias	660.286,22	534.586,69	497.770,33
Receita de Contribuição	481.114,25	301.647,94	254.240,59
Receita Previdenciária	-	-	-
Outras Contribuições	481.114,25	301.647,94	254.240,59
Receita Patrimonial Líquida	25.052,88	-	3.883,01
Receita Patrimonial	485.014,57	322.220,23	268.061,99
(-)Aplicações Financeiras	459.961,69	322.220,23	264.178,98
Transferências Correntes	35.826.469,41	15.956.136,36	15.258.117,01
Cota-Parte do FPM	9.482.228,30	4.225.324,96	4.276.401,79
Cota-Parte do IPVA	937.847,48	1.047.338,06	928.459,00
Cota-Parte do ICMS	16.287.966,10	6.842.566,85	6.427.184,98
Convênios	-	-	-
Outras Transferências Correntes	9.118.427,53	3.840.906,49	3.626.071,24
Demais Receitas Correntes	712.026,43	283.466,78	340.691,47
Dívida Ativa	215.916,17	209.318,94	216.366,37
Diversas Receitas Correntes	496.110,26	74.147,84	124.325,10
RECEITAS DE CAPITAL(II)	4.219.501,51	1.733.811,33	639.591,84
Operações de Crédito(III)	2.200.000,00	-	132.426,87
Amortização de Empréstimos(IV)	-	-	-
Alienação de Bens(V)	44.829,28	160.602,25	15.762,30
Transferências de Capital	1.974.672,23	1.573.209,08	491.402,67
Convênios	-	-	-
Outras Transferências de Capital	1.974.672,23	1.573.209,08	491.402,67
Outras Receitas de Capital	-	-	-
RECEITAS PRIMÁRIAS DE CAPITAL(VI)=(II-III-IV-V)	1.974.672,23	1.573.209,08	491.402,67
RECEITA PRIMÁRIA TOTAL(VII)=(I+VI)	43.079.163,21	20.635.942,11	18.661.649,42

DESPESAS PRIMÁRIAS	DOTAÇÃO ATUALIZADA	DESPESAS EMPENHADAS		DESPESAS LIQUIDADAS	
		Até o Bimestre/ 2016	Até o Bimestre/ 2015	Até o Bimestre/ 2016	Até o Bimestre/ 2015
DESPESAS CORRENTES(VIII)	41.722.952,95	19.613.525,81	17.055.637,45	18.145.502,87	15.905.710,29



DIÁRIO OFICIAL

PREFEITURA MUNICIPAL DE CÉU AZUL

www.ceuazul.pr.gov.br

SEXTA-FEIRA, 22/07/2016

ANO: VI Nº: 1385 EDIÇÃO DE HOJE: 44 PÁGINA(S)

ATOS DO PODER EXECUTIVO

Página: 2 de 2

Prefeitura Municipal de Céu Azul-PR
Relatório Resumido da Execução Orçamentária
Demonstrativo do Resultado Primário
Orçamentos Fiscal e da Seguridade Social
Janeiro a Junho 2016/Bimestre Maio-Junho

RREO - ANEXO VI(LRF, art. 53, inciso III)

R\$ 1,00

DESPESAS PRIMÁRIAS	DOTAÇÃO ATUALIZADA	DESPESAS EMPENHADAS		DESPESAS LIQUIDADAS	
		Até o Bimestre/ 2016	Até o Bimestre/ 2015	Até o Bimestre/ 2016	Até o Bimestre/ 2015
Pessoal e Encargos Sociais	21.538.351,83	10.500.073,06	8.856.944,44	10.479.134,96	8.839.558,66
Juros e Encargos da Dívida(IX)	235.735,55	119.438,41	117.990,96	119.438,41	117.990,96
Outras Despesas Correntes	19.948.865,57	8.994.014,34	8.080.702,05	7.546.929,50	6.948.160,67
DESPESAS PRIMÁRIAS CORRENTES(X)=(VIII-IX)	41.487.217,40	19.494.087,40	16.937.646,49	18.026.064,46	15.787.719,33
DESPESAS DE CAPITAL(XI)	7.668.844,10	1.701.201,24	968.185,47	893.869,32	487.160,79
Investimentos	7.057.490,55	1.408.414,33	662.840,66	601.082,41	181.815,98
Inversões Financeiras	-	-	-	-	-
Concessão de Empréstimos(XII)	-	-	-	-	-
Aquisição Título de Capital Integralizado(XIII)	-	-	-	-	-
Demais Inversões Financeiras	-	-	-	-	-
Amortização da Dívida(XIV)	611.353,55	292.786,91	305.344,81	292.786,91	305.344,81
DESPESAS PRIMÁRIAS DE CAPITAL(XV)=(XI-XII-XIII-XIV)	7.057.490,55	1.408.414,33	662.840,66	601.082,41	181.815,98
RESERVA DE CONTINGÊNCIA(XVI)	193.792,73	-	-	-	-
RESERVA DO RPPS(XVII)	-	-	-	-	-
DESPESA PRIMÁRIA TOTAL(XVIII)=(X+XV+XVI+XVII)	48.738.500,68	20.902.501,73	17.600.487,15	18.627.146,87	15.969.535,31
RESULTADO PRIMÁRIO(XIX)=(VII-XVIII)	-5.659.337,47	-266.559,62	1.061.162,27	2.008.795,24	2.692.114,11
SALDOS DE EXERCÍCIOS ANTERIORES				3.919.436,96	
DISCRIMINAÇÃO DA META FISCAL				VL. CORRENTE	
META DE RESULTADO PRIMÁRIO FIXADA NO ANEXO DE METAS FISCAIS DA LDO P/O				466.749,49	
EXERCÍCIO DE REFERÊNCIA					

FONTE: PRONIM RF - Responsabilidade Fiscal, Departamento de Gestão Contábil, 18/Jul/2016, 15h e 05m.


Eneid Wichoski
CRC - 054174/0-1 PR
CPF 706.500.049-49


Jaime Luis Basso
Prefeito Municipal
Gestão 2013/2016


Aldo Yashua Wakimoto
Coordenador do Controle Interno
Decreto nº 3870/2013



Diário Oficial Assinado Eletronicamente com Certificado Padrão ICP-Brasil e Protocolado com Carimbo de Tempo SCT de acordo com a Medida Provisória 2200-2 do Art. 10º de 24.08.01 da ICP-Brasil

Arquivo Assinado Digitalmente por DOUGLAS DE MATTIA.
A Prefeitura Municipal de Céu Azul da garantia da autenticidade deste documento, desde que visualizado através de <http://www.ceuazul.pr.gov.br> no link Diário Oficial.

[Início](#)



DIÁRIO OFICIAL

PREFEITURA MUNICIPAL DE CÉU AZUL

www.ceuazul.pr.gov.br

SEXTA-FEIRA, 22/07/2016

ANO: VI Nº: 1385 EDIÇÃO DE HOJE: 44 PÁGINA(S)

ATOS DO PODER EXECUTIVO

Página: 1 de 2

Prefeitura Municipal de Ceu Azul - PR
Relatório Resumido da Execução Orçamentária
Demonstrativo dos Restos a Pagar por Poder e Órgão
Orçamentos Fiscal e da Seguridade Social
Janeiro a Junho 2016/Bimestre Maio-Junho

RREO - ANEXO VIII(LRF, Art.53, inciso V)

R\$ 1,00

PODER/ÓRGÃO	RESTOS A PAGAR PROCESSADOS E NÃO PROCESSADOS LIQUIDADOS EM EXERCÍCIOS ANTERIORES					RESTOS A PAGAR NÃO PROCESSADOS					Saldo Total (a+b)	
	Inscritos		Pagos	Cancelados	Saldo (a)	Inscritos		Liquidados	Pagos	Cancelados		Saldo (b)
	Em Exercícios Anteriores	Em 31 de dezembro de 2015				Em Exercícios Anteriores	Em 31 de dezembro de 2015					
RESTOS A PAGAR[EXCETO INTRA-ORÇAMENTÁRIOS](I)												
EXECUTIVO												
Governo Municipal	1.000,00	11.042,50	12.042,50	-	-	577,03	4.106,14	2.294,64	2.294,64	2.388,53	-	-
Procuradoria Geral do Município	-	1.974,47	1.974,47	-	-	-	-	-	-	-	-	-
Secretaria Municipal de Administração	-	-	-	-	-	7.800,00	-	-	-	-	7.800,00	7.800,00
Coordenadoria do Sistema de Controle Int	-	3.057,25	3.057,25	-	-	-	-	-	-	-	-	-
Fundo Municipal de Saúde de Céu Azul	-	-	-	-	-	11.975,70	-	-	-	-	11.975,70	11.975,70
Secretaria Municipal de Administração	112,30	17.038,78	17.096,62	-	54,46	1.742,20	30.308,78	21.115,69	20.719,19	3.413,00	7.918,79	7.918,79
Secretaria Municipal de Planejamento	-	6.234,35	6.234,35	-	-	-	37.765,86	231,01	231,01	134,85	37.400,00	37.400,00
Sec. Mun. de Cult, Esp, Recr. e Lazer	-	-	-	-	-	2.802,81	-	-	-	2.802,81	-	-
Secretaria Municipal de Finanças	-	15.278,19	15.278,19	-	-	-	17.526,49	16.340,10	16.340,10	548,62	637,77	637,77
Secretaria Municipal de Agricultura	-	51.615,50	51.615,50	-	-	-	570.938,92	164.848,37	164.848,37	15.234,60	390.855,95	390.855,95
Secr. Meio Ambiente e Recursos Hídricos	-	19.575,19	15.372,73	-	4.202,46	8.310,00	65.611,33	42.928,97	42.928,97	1.071,52	29.920,84	34.123,30
Secretaria Municipal de Educação	-	138.196,18	138.196,18	-	-	-	217.158,31	214.521,16	209.194,06	458,10	7.506,15	7.506,15
Secr. Cultura, Esporte, Lazer e Recreação	6.332,11	12.961,06	17.513,11	-	1.780,06	122.920,35	9.209,62	59.977,24	59.977,24	3.584,15	68.568,58	70.348,64
Fundo de Saúde do Município de Céu Azul	-	90.756,54	88.324,40	-	2.432,14	218.127,26	545.950,64	706.646,66	679.064,02	6.571,32	78.442,56	80.874,70
Secr Viação, Obras, Urbanismo e Transpor	-	32.037,89	32.037,89	-	-	994.023,75	2.604.764,42	697.394,33	647.043,88	760,48	2.950.983,81	2.950.983,81
Secretaria de Indústria, Comércio e Turi	-	4.176,69	4.176,69	-	-	-	107,00	107,00	107,00	-	-	-
Secr Mun de Assistência Social - SMAS	-	10.938,04	10.938,04	-	-	30.640,80	363.514,80	367.768,43	367.636,43	1.606,12	24.913,05	24.913,05
SUBTOTAL	7.444,41	414.882,63	413.857,92	-	8.469,12	1.398.919,90	4.466.962,31	2.294.173,60	2.210.384,91	38.574,10	3.616.923,20	3.625.392,32
LEGISLATIVO												
Poder Legislativo	-	-	-	-	-	-	-	-	-	-	-	-
SUBTOTAL	-	-	-	-	-	-	-	-	-	-	-	-
TOTAL(I)	7.444,41	414.882,63	413.857,92	-	8.469,12	1.398.919,90	4.466.962,31	2.294.173,60	2.210.384,91	38.574,10	3.616.923,20	3.625.392,32
RESTOS A PAGAR[INTRA-ORÇAMENTÁRIOS] (II)												
EXECUTIVO												
Secretaria Municipal de Educação	-	286,77	286,77	-	-	-	-	-	-	-	-	-
SUBTOTAL	-	286,77	286,77	-	-	-	-	-	-	-	-	-
LEGISLATIVO												



DIÁRIO OFICIAL

PREFEITURA MUNICIPAL DE CÉU AZUL

www.ceuazul.pr.gov.br

SEXTA-FEIRA, 22/07/2016

ANO: VI Nº: 1385 EDIÇÃO DE HOJE: 44 PÁGINA(S)

ATOS DO PODER EXECUTIVO

Página: 2 de 2

Prefeitura Municipal de Céu Azul - PR
Relatório Resumido da Execução Orçamentária
Demonstrativo dos Restos a Pagar por Poder e Órgão
Orçamentos Fiscal e da Seguridade Social
Janeiro a Junho 2016/Bimestre Maio-Junho

RREO - ANEXO VIII (RF, Art. 53, inciso V) R\$ 1,00

PODER/ÓRGÃO	RESTOS A PAGAR PROCESSADOS E NÃO PROCESSADOS LIQUIDADOS EM EXERCÍCIOS ANTERIORES					RESTOS A PAGAR NÃO PROCESSADOS					Saldo Total (a+b)	
	Inscritos		Pagos	Cancelados	Saldo (a)	Inscritos		Liquidados	Pagos	Cancelados		Saldo (b)
	Em Exercícios	Em 31 de				Em Exercícios	Em 31 de					
Poder Legislativo	-	-	-	-	-	-	-	-	-	-	-	-
SUBTOTAL	-	-	-	-	-	-	-	-	-	-	-	-
TOTAL(II)	-	286,77	286,77	-	-	-	-	-	-	-	-	-
TOTAL(III) = (I)+(II)	7.444,41	415.169,40	414.144,69	-	8.469,12	1.398.919,90	4.466.962,31	2.294.173,60	2.210.384,91	38.574,10	3.616.923,20	3.625.392,32

FONTE: PRONIM RF - Responsabilidade Fiscal, Departamento de Gestão Contábil, 18/Jul/2016, 15h e 26m.


Eneide Wichoski
CRC - 054.174/0-1 PR
CPF 706.500.049-49


Jaime Luis Basso
Prefeito Municipal
Gestão 2013/2016


Aldo Yashuo Wakimoto
Coordenador do Controle Interno
Decreto nº 38870/2013



Diário Oficial Assinado Eletronicamente com Certificado Padrão ICP-Brasil e Protocolado com Carimbo de Tempo SCT de acordo com a Medida Provisória 2200-2 do Art. 10º de 24.08.01 da ICP-Brasil

Arquivo Assinado Digitalmente por DOUGLAS DE MATTIA.
A Prefeitura Municipal de Céu Azul da garantia da autenticidade deste documento, desde que visualizado através de <http://www.ceuazul.pr.gov.br> no link Diário Oficial.

[Início](#)



DIÁRIO OFICIAL

PREFEITURA MUNICIPAL DE CÉU AZUL

www.ceuazul.pr.gov.br

SEXTA-FEIRA, 22/07/2016

ANO: VI Nº: 1385 EDIÇÃO DE HOJE: 44 PÁGINA(S)

ATOS DO PODER EXECUTIVO

Página: 1 de 7

Prefeitura Municipal de Céu Azul - PR
Relatório Resumido da Execução Orçamentária
Demonstrativo das Receitas e Despesas com Manutenção e Desenvolvimento do Ensino - MDE
Orçamentos Fiscal e da Seguridade Social
Janeiro a Junho 2016/Bimestre Maio-Junho

RREO - ANEXO VIII(LDB, art. 72)

R\$ 1.00

RECEITA RESULTANTE DE IMPOSTOS (caput do art. 212 da Constituição)	PREVISÃO INICIAL	PREVISÃO ATUALIZADA (a)	RECEITAS REALIZADAS	
			Até o Bimestre (b)	% (c)=(b/a)x100
1-RECEITAS DE IMPOSTOS	3.515.386,34	3.515.386,34	2.132.835,64	60,67
1.1-Receita Resultante do Imposto sobre a Propriedade Predial e Territorial Urbana - IPTU	374.143,81	374.143,81	453.778,67	121,28
1.1.1-IPTU	303.584,34	303.584,34	355.342,74	117,05
1.1.2-Multas, Juros de Mora e Outros Encargos do IPTU	4.061,28	4.061,28	1.267,18	31,20
1.1.3-Dívida Ativa do IPTU	66.671,63	66.671,63	130.591,87	195,87
1.1.4-Multas, Juros de Mora, Atualização Monetária e Outros Encargos da Dívida Ativa do IPTU	264.777,83	264.777,83	1.604,16	0,61
1.1.5-(-) Deduções da Receita do IPTU	264.951,27	264.951,27	35.027,28	13,22
1.2-Receita Resultante do Imposto sobre Transmissão Inter Vivos - ITBI	410.541,88	410.541,88	271.164,43	66,05
1.2.1-ITBI	410.635,91	410.635,91	271.164,43	66,04
1.2.2-Multas, Juros de Mora e Outros Encargos do ITBI	725,98	725,98	-	-
1.2.3-Dívida Ativa do ITBI	319,09	319,09	-	-
1.2.4-Multas, Juros de Mora, Atualização Monetária e Outros Encargos da Dívida Ativa do ITBI	-	-	-	-
1.2.5-(-) Deduções da Receita do ITBI	1.139,10	1.139,10	-	-
1.3-Receita Resultante do Imposto sobre Serviços de Qualquer Natureza - ISS	2.474.609,39	2.474.609,39	1.127.328,46	45,56
1.3.1-ISS	2.551.788,77	2.551.788,77	1.114.314,85	43,67
1.3.2-Multas, Juros de Mora e Outros Encargos do ISS	4.761,03	4.761,03	1.581,75	33,22
1.3.3-Dívida Ativa do ISS	12.258,87	12.258,87	10.937,84	89,22
1.3.4-Multas, Juros de Mora, Atualização Monetária e Outros Encargos da Dívida Ativa do ISS	5.346,28	5.346,28	508,07	9,50
1.3.5-(-) Deduções da Receita do ISS	99.545,56	99.545,56	14,05	0,01
1.4-Receita Resultante do Imposto de Renda Retido na Fonte - IRRF	256.091,26	256.091,26	280.564,08	109,56
1.4.1-IRRF	256.306,33	256.306,33	280.564,08	109,46
1.4.2-Multas, Juros de Mora e Outros Encargos do IRRF	-	-	-	-
1.4.3-Dívida Ativa do IRRF	-	-	-	-
1.4.4-Multas, Juros de Mora, Atualização Monetária e Outros Encargos da Dívida Ativa do IRRF	-	-	-	-
1.4.5-(-) Deduções da Receita do IRRF	215,07	215,07	-	-
1.5-Receita Resultante do Imposto Territorial Rural - ITR (CF, art. 153 §4º, inciso III)	-	-	-	-
1.5.1-ITR	-	-	-	-
1.5.2-Multas, Juros de Mora e Outros Encargos do ITR	-	-	-	-
1.5.3-Dívida Ativa do ITR	-	-	-	-
1.5.4-Multas, Juros de Mora, Atualização Monetária e Outros Encargos da Dívida Ativa do ITR	-	-	-	-
1.5.5-(-) Deduções da Receita do ITR	-	-	-	-



DIÁRIO OFICIAL

PREFEITURA MUNICIPAL DE CÉU AZUL

www.ceuazul.pr.gov.br

SEXTA-FEIRA, 22/07/2016

ANO: VI Nº: 1385 EDIÇÃO DE HOJE: 44 PÁGINA(S)

ATOS DO PODER EXECUTIVO

Página: 2 de 7

Prefeitura Municipal de Céu Azul - PR
Relatório Resumido da Execução Orçamentária
Demonstrativo das Receitas e Despesas com Manutenção e Desenvolvimento do Ensino - MDE
Orçamentos Fiscal e da Seguridade Social
Janeiro a Junho 2016/Bimestre Maio-Junho

RREO - ANEXO VIII(LDB, art. 72)

R\$ 1.00

RECEITA RESULTANTE DE IMPOSTOS (caput do art. 212 da Constituição)	PREVISÃO INICIAL	PREVISÃO ATUALIZADA (a)	RECEITAS REALIZADAS	
			Até o Bimestre (b)	% (c)=(b/a)x100
2-RECEITAS DE TRANSFERÊNCIAS CONSTITUCIONAIS E LEGAIS	34.244.822,18	34.244.822,18	15.336.535,13	44,78
2.1-Cota-Parte FPM	11.911.279,71	11.911.279,71	5.281.655,99	44,34
2.1.1-Parcela referente à CF, art. 159, I, alínea b	11.395.257,07	11.395.257,07	5.281.655,99	46,35
2.1.2-Parcela referente à CF, art. 159, I, alínea d	366.022,64	366.022,64	-	-
2.1.3-Parcela referente à CF, art. 159, I, alínea e	150.000,00	150.000,00	-	-
2.2-Cota-Parte ICMS	20.359.957,63	20.359.957,63	8.553.208,43	42,01
2.3-ICMS-Desoneração - L.C. nº 87/1996	249.115,31	249.115,31	64.672,80	25,96
2.4-Cota-Parte IPI-Exportação	475.338,35	475.338,35	114.786,20	24,15
2.5-Cota-Parte ITR	76.821,83	76.821,83	13.039,12	16,97
2.6-Cota-Parte IPVA	1.172.309,35	1.172.309,35	1.309.172,59	111,67
2.7-Cota-Parte IOF-Ouro	-	-	-	-
3-TOTAL DA RECEITA DE IMPOSTOS (1+2)	37.760.208,52	37.760.208,52	17.469.370,77	46,26



Diário Oficial Assinado Eletronicamente com Certificado Padrão ICP-Brasil e Protocolado com Carimbo de Tempo SCT de acordo com a Medida Provisória 2200-2 do Art. 10º de 24.08.01 da ICP-Brasil

Arquivo Assinado Digitalmente por DOUGLAS DE MATTIA.
A Prefeitura Municipal de Céu Azul da garantia da autenticidade deste documento, desde que visualizado através de <http://www.ceuazul.pr.gov.br> no link Diário Oficial.

[Início](#)



DIÁRIO OFICIAL

PREFEITURA MUNICIPAL DE CÉU AZUL

www.ceuazul.pr.gov.br

SEXTA-FEIRA, 22/07/2016

ANO: VI Nº: 1385 EDIÇÃO DE HOJE: 44 PÁGINA(S)

ATOS DO PODER EXECUTIVO

Página: 3 de 7

Prefeitura Municipal de Ceú Azul - PR
Relatório Resumido da Execução Orçamentária
Demonstrativo das Receitas e Despesas com Manutenção e Desenvolvimento do Ensino - MDE
Orçamentos Fiscal e da Seguridade Social
Janeiro a Junho 2016/Bimestre Maio-Junho

RREO - ANEXO VIII(LDB, art. 72)

RS 1,00

RECEITAS ADICIONAIS PARA FINANCIAMENTO DO ENSINO	PREVISÃO INICIAL	PREVISÃO ATUALIZADA (a)	RECEITAS REALIZADAS	
			No Bimestre	% (c)=(b)/a)x100
4 - RECEITA DA APLICAÇÃO FINANCEIRA DE OUTROS RECURSOS DE IMPOSTOS VINCULADOS AO ENSINO	802,95	802,95	2.341,15	266,66
5 - RECEITA DE TRANSFERÊNCIAS DO FNDE	672.351,61	689.935,57	361.751,36	52,43
5.1 - Transferências do Salário-Educação	409.264,71	409.264,71	229.398,86	56,05
5.2 - Transferências Diretas - PDDE	-	-	-	-
5.3 - Transferências Diretas - PNAE	162.386,57	162.386,57	65.778,00	40,51
5.4 - Transferências Diretas - PNATE	93.996,75	93.996,75	26.035,84	27,70
5.5 - Outras Transferências do FNDE	-	14.363,62	26.987,49	187,89
5.6 - Aplicação Financeira dos Recursos do FNDE	6.703,58	9.923,92	13.551,17	136,55
6 - RECEITA DE TRANSFERÊNCIAS DE CONVÊNIOS	162.259,27	162.259,27	82.195,08	50,66
6.1 - Transferências de Convênios	162.259,27	162.259,27	82.195,08	50,66
6.2 - Aplicação Financeira dos Recursos de Convênios	-	-	-	-
7 - RECEITA DE OPERAÇÕES DE CRÉDITO	-	-	-	-
8 - OUTRAS RECEITAS PARA FINANCIAMENTO DO ENSINO	-	-	-	-
9 - TOTAL DAS RECEITAS ADICIONAIS PARA FINANCIAMENTO DO ENSINO (4+5+6+7+8)	835.413,83	852.997,79	446.087,59	52,30

FUNDEB

RECEITAS DO FUNDEB	PREVISÃO INICIAL	PREVISÃO ATUALIZADA (a)	RECEITAS REALIZADAS	
			Até o Bimestre (b)	% (c)=(b)/a)x100
10 - RECEITAS DESTINADAS AO FUNDEB	6.745.759,91	6.745.759,91	3.067.306,71	45,47
10.1 - Cota-Parte FPM Destinada ao FUNDEB-(20% de 2.1.1)	2.279.051,41	2.279.051,41	1.056.331,03	46,35
10.2 - Cota-Parte ICMS Destinada ao FUNDEB-(20% de 2.2)	4.071.991,53	4.071.991,53	1.710.641,58	42,01
10.3 - ICMS-Desoneração Destinada ao FUNDEB-(20% de 2.3)	49.823,06	49.823,06	12.934,53	25,96
10.4 - Cota-Parte IPI-Exportação Destinada ao FUNDEB-(20% de 2.4)	95.067,67	95.067,67	22.957,25	24,15
10.5 - Cota-Parte ITR ou ITR Arrecadado Destinados ao FUNDEB-(20% de 1.5 + 2.5)	15.364,37	15.364,37	2.607,79	16,97
10.6 - Cota-Parte IPVA Destinada ao FUNDEB-(20% de 2.6)	234.461,87	234.461,87	261.834,53	111,67
11 - RECEITAS RECEBIDAS DO FUNDEB	4.189.070,61	4.189.070,61	2.346.327,86	56,01
11.1 - Transferências de Recursos do FUNDEB	4.169.810,06	4.169.810,06	2.337.125,85	56,05
11.2 - Complementação da União ao FUNDEB	-	-	-	-
11.3 - Receita de Aplicação Financeira dos Recursos do FUNDEB	19.260,55	19.260,55	9.202,01	47,78
12 - RESULTADO LÍQUIDO DAS TRANSFERÊNCIAS DO FUNDEB(11.1-10)¹	-2.575.949,85	-2.575.949,85	-730.180,86	28,35

¹SE RESULTADO LÍQUIDO DA TRANSFERÊNCIA (12) > 0] = ACRÉSCIMO RESULTANTE DAS TRANSFERÊNCIAS DO FUNDEB
¹SE RESULTADO LÍQUIDO DA TRANSFERÊNCIA (12) < 0] = DECRÉSCIMO RESULTANTE DAS TRANSFERÊNCIAS DO FUNDEB



Diário Oficial Assinado Eletronicamente com Certificado Padrão ICP-Brasil e Protocolado com Carimbo de Tempo SCT de acordo com a Medida Provisória 2200-2 do Art. 10º de 24.08.01 da ICP-Brasil

Arquivo Assinado Digitalmente por DOUGLAS DE MATTIA.
A Prefeitura Municipal de Ceú Azul da garantia da autenticidade deste documento, desde que visualizado através de <http://www.ceuazul.pr.gov.br> no link Diário Oficial.

Início



DIÁRIO OFICIAL

PREFEITURA MUNICIPAL DE CÉU AZUL

www.ceuazul.pr.gov.br

SEXTA-FEIRA, 22/07/2016

ANO: VI N°: 1385 EDIÇÃO DE HOJE: 44 PÁGINA(S)

ATOS DO PODER EXECUTIVO

Página: 4 de 7

Prefeitura Municipal de Céu Azul - PR
Relatório Resumido da Execução Orçamentária
Demonstrativo das Receitas e Despesas com Manutenção e Desenvolvimento do Ensino - MDE
Orçamentos Fiscal e da Seguridade Social
Janeiro a Junho 2016/Bimestre Maio-Junho

RREO - ANEXO VIII(LDB, art. 72)

R\$ 1,00

DESPESAS DO FUNDEB	DOTAÇÃO INICIAL	DOTAÇÃO ATUALIZADA (d)	DESPESAS EMPENHADAS		DESPESAS LIQUIDADAS		
			Até o Bimestre (e)	% (f)=(e/d)x100	Até o Bimestre (g)	% (h)=(g/d)x100	
13-PAGAMENTO DOS PROFISSIONAIS DO MAGISTÉRIO	2.769.127,95	2.770.197,69	1.656.807,80	59,81	1.656.807,80	59,81	
13.1-Com Educação Infantil	-	-	-	-	-	-	
13.2-Com Ensino Fundamental	2.769.127,95	2.770.197,69	1.656.807,80	59,81	1.656.807,80	59,81	
14-OUTRAS DESPESAS	1.419.942,66	1.421.798,26	619.075,06	43,54	605.475,06	42,59	
14.1-Com Educação Infantil	467.095,55	467.095,55	79.449,69	17,01	79.449,69	17,01	
14.2-Com Ensino Fundamental	952.847,11	954.702,71	539.625,37	56,52	526.025,37	55,10	
15-TOTAL DAS DESPESAS DO FUNDEB(13+14)	4.189.070,61	4.191.995,95	2.275.882,86	54,29	2.262.282,86	53,97	
DEDUÇÕES PARA FINS DE LIMITE DO FUNDEB						VALOR	
16-RESTOS A PAGAR INSCRITOS NO EXERCÍCIO SEM DISPONIBILIDADE FINANCEIRA DE RECURSOS DO FUNDEB						-	
16.1 - FUNDEB 60%						-	
16.2 - FUNDEB 40%						-	
17-DESPESAS CUSTEADAS COM O SUPERÁVIT FINANCEIRO DO EXERCÍCIO ANTERIOR DO FUNDEB						2.925,34	
17.1 - FUNDEB 60%						-	
17.2 - FUNDEB 40%						2.925,34	
18-TOTAL DAS DEDUÇÕES CONSIDERADAS PARA FINS DE LIMITE DO FUNDEB (16+17)						2.925,34	
INDICADORES DO FUNDEB						VALOR	
19-TOTAL DAS DESPESAS DO FUNDEB PARA FINS DE LIMITE (15 - 18)						2.259.357,52	
19.1-MÍNIMO DE 60% DO FUNDEB NA REMUNERAÇÃO DO MAGISTÉRIO COM EDUCAÇÃO INFANTIL E ENSINO FUNDAMENTAL ¹ (13-(16.1+17.1))/(11)x100%						70,61	
19.2-MÁXIMO DE 40% EM DESPESA COM MDE, QUE NÃO REMUNERAÇÃO DO MAGISTÉRIO (14-(16.2+17.2))/(11)x100%						25,68	
19.3-MÁXIMO DE 5% NÃO APLICADO NO EXERCÍCIO (100-(19.1+19.2))%						3,71	



DIÁRIO OFICIAL

PREFEITURA MUNICIPAL DE CÉU AZUL

www.ceuazul.pr.gov.br

SEXTA-FEIRA, 22/07/2016

ANO: VI Nº: 1385 EDIÇÃO DE HOJE: 44 PÁGINA(S)

ATOS DO PODER EXECUTIVO

Página: 5 de 7

Prefeitura Municipal de Ceu Azul - PR
Relatório Resumido da Execução Orçamentária
Demonstrativo das Receitas e Despesas com Manutenção e Desenvolvimento do Ensino - MDE
Orçamentos Fiscal e da Seguridade Social
Janeiro a Junho 2016/Bimestre Maio-Junho

RREO - ANEXO VIII(LDB, art. 72)

R\$ 1,00

CONTROLE DA UTILIZAÇÃO DE RECURSOS NO EXERCÍCIO SUBSEQUENTE	VALOR
20-RECURSOS RECEBIDOS DO FUNDEB EM 2015 QUE NÃO FORAM UTILIZADOS	2.768,14
21-DESPESAS CUSTEADAS COM O SALDO DO ITEM 20 ATÉ O 1º TRIMESTRE DE 2016 ¹	2.925,34

MANUTENÇÃO E DESENVOLVIMENTO DO ENSINO - DESPESAS CUSTEADAS COM A RECEITA RESULTANTE DE IMPOSTOS E RECURSOS DO FUNDEB

RECEITAS COM AÇÕES TÍPICAS DE MDE	PREVISÃO INICIAL	PREVISÃO ATUALIZADA (a)	RECEITAS REALIZADAS	
			Até o Bimestre (b)	% (c)=(b/a)x100
22-IMPOSTOS E TRANSFERÊNCIAS DESTINADAS À MDE (25% de 3) ²	9.440.052,13	9.440.052,13	4.367.342,69	46,26

DESPESAS COM AÇÕES TÍPICAS DE MDE	DOTAÇÃO INICIAL	DOTAÇÃO ATUALIZADA (d)	DESPESAS EMPENHADAS		DESPESAS LIQUIDADAS	
			Até o Bimestre (e)	% (f)=(e/d)x100	Até o Bimestre (g)	% (h)=(g/d)x100
23-EDUCAÇÃO INFANTIL	3.053.014,25	3.465.997,53	1.546.292,74	44,61	1.496.609,75	43,18
23.1-Creche	2.495.133,99	2.853.117,27	1.227.492,31	43,02	1.189.798,42	41,70
23.1.1-Despesas Custeadas com Recursos do FUNDEB	467.095,55	467.095,55	79.449,69	17,01	79.449,69	17,01
23.1.2-Despesas Custeadas com Outros Recursos de Impostos	2.028.038,44	2.386.021,72	1.148.042,62	48,12	1.110.348,73	46,54
23.2-Pré-Escola	557.880,26	612.880,26	318.800,43	52,02	306.811,33	50,06
23.2.1-Despesas Custeadas com Recursos do FUNDEB	-	-	-	-	-	-
23.2.2-Despesas Custeadas com Outros Recursos de Impostos	557.880,26	612.880,26	318.800,43	52,02	306.811,33	50,06
24-ENSINO FUNDAMENTAL	6.593.474,46	6.716.795,39	3.659.324,20	54,48	3.546.842,53	52,81
24.1-Despesas Custeadas com Recursos do FUNDEB	3.721.975,06	3.724.900,40	2.196.433,17	58,97	2.182.833,17	58,60
24.2-Despesas Custeadas com Outros Recursos de Impostos	2.871.499,40	2.991.894,99	1.462.891,03	48,90	1.364.009,36	45,59
25-ENSINO MÉDIO	-	-	-	-	-	-
26-ENSINO SUPERIOR	550.000,00	550.000,00	204.097,30	37,11	204.097,30	37,11
27-ENSINO PROFISSIONAL NÃO INTEGRADO AO ENSINO REGULAR	-	-	-	-	-	-
28-OUTRAS	-	-	-	-	-	-
29-TOTAL DAS DESPESAS COM AÇÕES TÍPICAS DE MDE (23+24+25+26+27+28)	10.196.488,71	10.732.792,92	5.409.734,24	50,40	5.247.549,58	48,89



Diário Oficial Assinado Eletronicamente com Certificado Padrão ICP-Brasil e Protocolado com Carimbo de Tempo SCT de acordo com a Medida Provisória 2200-2 do Art. 10º de 24.08.01 da ICP-Brasil

Arquivo Assinado Digitalmente por DOUGLAS DE MATTIA.
A Prefeitura Municipal de Céu Azul da garantia da autenticidade deste documento, desde que visualizado através de <http://www.ceuazul.pr.gov.br> no link Diário Oficial.

Início



DIÁRIO OFICIAL

PREFEITURA MUNICIPAL DE CÉU AZUL

www.ceuazul.pr.gov.br

SEXTA-FEIRA, 22/07/2016

ANO: VI Nº: 1385 EDIÇÃO DE HOJE: 44 PÁGINA(S)

ATOS DO PODER EXECUTIVO

Página: 6 de 7

Prefeitura Municipal de Ceu Azul - PR
Relatório Resumido da Execução Orçamentária
Demonstrativo das Receitas e Despesas com Manutenção e Desenvolvimento do Ensino - MDE
Orçamentos Fiscal e da Seguridade Social
Janeiro a Junho 2016/Bimestre Maio-Junho

DEDUÇÕES/ADIÇÕES CONSIDERADAS PARA FINS DE LIMITE CONSTITUCIONAL	VALOR
30-RESULTADO LÍQUIDO DAS TRANSFERÊNCIAS DO FUNDEB = (12)	-730.180,86
31-DESPESAS CUSTEADAS COM A COMPLEMENTAÇÃO DO FUNDEB NO EXERCÍCIO	-
32-RECEITA DE APLICAÇÃO FINANCEIRA DOS RECURSOS DO FUNDEB ATÉ O BIMESTRE = (50h)	9.202,01
33-DESPESAS CUSTEADAS COM O SUPERÁVIT FINANCEIRO, DO EXERCÍCIO ANTERIOR, DO FUNDEB	2.925,34
34-DESPESAS CUSTEADAS COM O SUPERÁVIT FINANCEIRO, DO EXERCÍCIO ANTERIOR DE OUTROS RECURSOS DE IMPOSTOS	533.378,87
35-RESTOS A PAGAR INSCRITOS NO EXERCÍCIO SEM DISPONIBILIDADE FINANCEIRA DE RECURSOS DE IMPOSTOS VINCULADOS AO ENSINO 4	-
36-CANCELAMENTO, NO EXERCÍCIO, DE RESTOS A PAGAR INSCRITOS COM DISPONIBILIDADE FINANCEIRA DE RECURSOS DE IMPOSTOS VINCULADOS AO ENSINO = (46g)	-
37-TOTAL DAS DEDUÇÕES CONSIDERADAS PARA FINS DE LIMITE CONSTITUCIONAL (30+31+32+33+34+35+36)	-184.674,64
38-TOTAL DAS DESPESAS PARA FINS DE LIMITE ((23+24)-(37))	5.228.126,92
39-MÍNIMO DE 25% DAS RECEITAS RESULTANTES DE IMPOSTOS EM MDE 5 ((38)/(3)*100)%	29,93

OUTRAS INFORMAÇÕES PARA CONTROLE

OUTRAS DESPESAS CUSTEADAS COM RECEITAS ADICIONAIS PARA FINANCIAMENTO DO ENSINO	DOTAÇÃO INICIAL	DOTAÇÃO ATUALIZADA (d)	DESPESAS EMPENHADAS		DESPESAS LIQUIDADAS	
			Até o Bimestre (e)	% (f)=(e/d)x100	Até o Bimestre (g)	% (h)=(g/d)x100
40-DESPESAS CUSTEADAS COM A APLICAÇÃO FINANCEIRA DE OUTROS RECURSOS DE IMPOSTOS VINCULADOS AO ENSINO	-	-	-	-	-	-
41-DESPESAS CUSTEADAS COM A CONTRIBUIÇÃO SOCIAL DO SALÁRIO EDUCAÇÃO	413.527,76	584.120,90	347.239,79	59,45	225.567,42	38,62
42-DESPESAS CUSTEADAS COM OPERAÇÕES DE CRÉDITO	-	-	-	-	-	-
43-DESPESAS CUSTEADAS COM OUTRAS RECEITAS PARA FINANCIAMENTO DO ENSINO	421.886,07	545.497,11	134.652,16	24,68	134.652,16	24,68
44-TOTAL DAS OUTRAS DESPESAS CUSTEADAS COM RECEITAS ADICIONAIS PARA FINANCIAMENTO DO ENSINO (40+41+42+43)	835.413,83	1.129.618,01	481.891,95	42,66	360.219,58	31,89
45-TOTAL GERAL DAS DESPESAS COM MDE (29+44)	11.031.902,54	11.862.410,93	5.891.606,19	49,67	5.607.769,16	47,27
RESTOS A PAGAR INSCRITOS COM DISPONIBILIDADE FINANCEIRA DE RECURSOS DE IMPOSTOS VINCULADOS AO ENSINO	SALDO ATÉ O BIMESTRE		CANCELADO EM 2016 (g)			
46-RESTOS A PAGAR DE DESPESAS COM MDE	-	-	-	-	-	-
46.1-EXECUTADAS COM RECURSOS DE IMPOSTOS VINCULADAS AO ENSINO	-	-	-	-	-	-
46.2-EXECUTADAS COM RECURSOS DO FUNDEB	-	-	-	-	-	-

(Handwritten signatures and initials)



DIÁRIO OFICIAL

PREFEITURA MUNICIPAL DE CÉU AZUL

www.ceuazul.pr.gov.br

SEXTA-FEIRA, 22/07/2016

ANO: VI Nº: 1385 EDIÇÃO DE HOJE: 44 PÁGINA(S)

ATOS DO PODER EXECUTIVO

Página: 7 de 7

Prefeitura Municipal de Céu Azul - PR
Relatório Resumido da Execução Orçamentária
Demonstrativo das Receitas e Despesas com Manutenção e Desenvolvimento do Ensino - MDE
Orçamentos Fiscal e da Seguridade Social
Janeiro a Junho 2016/Bimestre Maio-Junho

RREO - ANEXO VIII(LDB, art. 72)

R\$ 1,00

FLUXO FINANCEIRO DOS RECURSOS DO FUNDEB	VALOR
47-SALDO FINANCEIRO EM 31 DE DEZEMBRO DE 2015	65.246,58
48-(+)INGRESSO DE RECURSOS ATÉ O BIMESTRE	2.337.125,85
49-(-)PAGAMENTOS EFETUADOS ATÉ O BIMESTRE	2.269.508,38
49.1-Orçamentário do Exercício	2.207.029,94
49.2-Restos a Pagar	62.478,44
50-(+)RECEITA DE APLICAÇÃO FINANCEIRA DOS RECURSOS ATÉ O BIMESTRE	9.202,01
51-(-)SALDO FINANCEIRO NO EXERCÍCIO ATUAL	142.066,06

FONTE: PRONIM RF - Responsabilidade Fiscal, Departamento de Gestão Contábil, 18/Jul/2016, 15h e 29m.

¹Limites mínimos anuais a serem cumpridos no encerramento do exercício.

²Art. 21, § 2º, Lei 11.494/2007: "Até 5% dos recursos recebidos à conta dos Fundos, inclusive relativos à complementação da União recebidos nos termos do § 1º do art. 6º desta Lei, poderão ser utilizados no 1º trimestre do exercício imediatamente subsequente, mediante abertura de crédito adicional."

³Caput do artigo 212 da CF/1988.

⁴ Os valores referentes à parcela dos Restos a Pagar inscritos sem disponibilidade financeira vinculada à educação deverão ser informados somente no RREO do último bimestre do exercício.

⁵ Limites mínimos anuais a serem cumpridos no encerramento do exercício, no âmbito de atuação prioritária, conforme LDB, art.121,V.


Edair Wichoski
CRC - 054174/0-1 PR
CPF 706.500.049-49


Jaime Luis Basso
Prefeito Municipal
Gestão 2013/2016


Aldo Yashuo Wakimoto
Coordenador do Controle Interno
Decreto nº 3870/2013



Diário Oficial Assinado Eletronicamente com Certificado Padrão ICP-Brasil e Protocolado com Carimbo de Tempo SCT de acordo com a Medida Provisória 2200-2 do Art. 10º de 24.08.01 da ICP-Brasil

Arquivo Assinado Digitalmente por DOUGLAS DE MATTIA.
A Prefeitura Municipal de Céu Azul da garantia da autenticidade deste documento, desde que visualizado através de <http://www.ceuazul.pr.gov.br> no link Diário Oficial.

[Início](#)



DIÁRIO OFICIAL

PREFEITURA MUNICIPAL DE CÉU AZUL

www.ceuazul.pr.gov.br

SEXTA-FEIRA, 22/07/2016

ANO: VI Nº: 1385 EDIÇÃO DE HOJE: 44 PÁGINA(S)

ATOS DO PODER EXECUTIVO

Página: 1 de 1

Prefeitura Municipal de Ceu Azul - PR
Relatório Resumido da Execução Orçamentária
Demonstrativo das Receitas de Operações de Crédito e Despesas de Capital
Orçamentos Fiscal e da Seguridade Social
Janeiro a Junho 2016/Bimestre Maio-Junho

RREO - ANEXO 9 (LRF, art.53, § 1º, inciso I)		R\$ 1,00			
RECEITAS	PREVISÃO ATUALIZADA (a)	RECEITAS REALIZADAS (b)		SALDO NÃO REALIZADO (c)=(a-b)	
RECEITAS DE OPERAÇÕES DE CRÉDITO ¹ (I)	2.200.000,00			2.200.000,00	
DESPESAS	DOTAÇÃO ATUALIZADA (d)	DESPESAS EMPENHADAS (e)	DESPESAS LIQUIDADAS	DESPESAS INSCRITAS EM RESTOS A PAGAR NÃO PROCESSADOS	SALDO NÃO EXECUTADO (f)=(d-e)
DESPESAS DE CAPITAL	7.668.844,10	1.701.201,24	893.869,32		5.967.642,86
(-)Incentivos Fiscais a Contribuinte					
(-)Incentivos Fiscais a Contribuinte por Instituições Financeiras					
DESPESAS DE CAPITAL LÍQUIDA (II)	7.668.844,10	1.701.201,24	893.869,32		5.967.642,86
RESULTADO PARA APURAÇÃO DA REGRA DE OURO (III)=(I-II)	-5.468.844,10	-1.701.201,24	-	-	-3.767.642,86

FONTE: PRONIM RF - Responsabilidade Fiscal, Departamento de Gestão Contábil, 18/Jul/2016, 15h e 34m.

Notas:

¹ Operações de Crédito descritas na CF, art. 167, inciso III;


Cesar Wichoski
CRP - 054174/0-1 PR
CPF 706.500.049-49


Jaime Luis Baizo
Prefeito Municipal
Gestão 2013/2016


Aldo Yashuo Wakimoto
Coordenador do Controle Interno
Decreto nº 3870/2013



Diário Oficial Assinado Eletronicamente com Certificado Padrão ICP-Brasil e Protocolado com Carimbo de Tempo SCT de acordo com a Medida Provisória 2200-2 do Art. 10º de 24.08.01 da ICP-Brasil

Arquivo Assinado Digitalmente por DOUGLAS DE MATTIA.
A Prefeitura Municipal de Céu Azul da garantia da autenticidade deste documento, desde que visualizado através de <http://www.ceuazul.pr.gov.br> no link Diário Oficial.

[Início](#)



DIÁRIO OFICIAL

PREFEITURA MUNICIPAL DE CÉU AZUL

www.ceuazul.pr.gov.br

SEXTA-FEIRA, 22/07/2016

ANO: VI N°: 1385 EDIÇÃO DE HOJE: 44 PÁGINA(S)

ATOS DO PODER EXECUTIVO

Página: 1 de 1

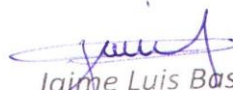
Prefeitura Municipal de Ceu Azul - PR
 Relatório Resumido da Execução Orçamentária
 Demonstrativo da Projeção Atuarial do Regime Próprio de
 Previdência dos Servidores
 Orçamentos Fiscal e da Seguridade Social
 2016 a 2016

RREO – ANEXO 10 (LRF, art. 53, § 1º, inciso II) R\$ 1,00

EXERCÍCIO	RECEITAS PREVIDENCIÁRIAS (a)	DESPESAS PREVIDENCIÁRIAS (b)	RESULTADO PREVIDENCIÁRIO (c)=(a-b)	SALDO FINANCEIRO DO EXERCÍCIO (d) = ("d" exercício anterior)+(c)

FONTE: PRONIM RF - Responsabilidade Fiscal, Departamento de Gestão Contábil, 18/Jul/2016, 15h e 36m.


Eneidrich Wichoski
 CRC - 054174/0-1 PR
 CPF 706.500.049-49


Jaime Luis Basso
 Prefeito Municipal
 Gestão 2013/2016


Aldo Yashua Wakimoto
 Coordenador do Controle Interno
 Decreto nº 3870/2013



DIÁRIO OFICIAL

PREFEITURA MUNICIPAL DE CÉU AZUL

www.ceuazul.pr.gov.br

SEXTA-FEIRA, 22/07/2016

ANO: VI N°: 1385 EDIÇÃO DE HOJE: 44 PÁGINA(S)

ATOS DO PODER EXECUTIVO

Página: 1 de 1

Prefeitura Municipal de Ceu Azul - PR
Relatório Resumido da Execução Orçamentária
Demonstrativo da Receita de Alienação de Ativos e Aplicação dos Recursos
Orçamentos Fiscal e da Seguridade Social
Janeiro a Junho/2016

RREO - ANEXO 11 (LRF, art. 53, § 1º, inciso III)

R\$ 1,00

RECEITAS	PREVISÃO ATUALIZADA (a)	RECEITAS REALIZADAS (b)	SALDO A REALIZAR (c)=(a-b)
RECEITAS DE CAPITAL - ALIENAÇÃO DE ATIVOS (I)	44.829,28	160.602,25	-115.772,97
ALIENAÇÃO DE BENS IMÓVEIS	44.829,28	160.602,25	-115.772,97

DESPESAS	DOTAÇÃO ATUALIZADA (d)	DESPESAS EMPENHADAS	DESPESAS LIQUIDADAS	DESPESAS PAGAS (e)	DESPESAS INSCRITAS EM RESTOS A PAGAR NÃO PROCESSADOS	PAGAMENTO DE RESTOS A PAGAR (f)	SALDO A PAGAR (g)=(d-e)
APLICAÇÃO DOS RECURSOS DA ALIENAÇÃO DE ATIVOS (II)	107.503,54	1.985,90	-	-	-	-	107.503,54
DESPESAS DE CAPITAL	107.503,54	1.985,90	-	-	-	-	107.503,54
INVESTIMENTOS	107.503,54	1.985,90	-	-	-	-	107.503,54
INVERSÕES FINANCEIRAS	-	-	-	-	-	-	-
AMORTIZAÇÃO DA DÍVIDA / REFINANCIAMENTO DA DÍVIDA	-	-	-	-	-	-	-
DESPESAS CORRENTES DOS REGIMES DE PREVIDÊNCIA	-	-	-	-	-	-	-
Regime Geral da Previdência Social	-	-	-	-	-	-	-
Regime Próprio de Previdência dos Servidores	-	-	-	-	-	-	-

SALDO FINANCEIRO A APLICAR	2015 (h)	2016 (i) = (Ib - (Ile+ Iff))	SALDO ATUAL (j) = (IIIh + IIIi)
VALOR (III)			160.602,25

FONTE: PRONIM RF - Responsabilidade Fiscal, Departamento de Gestão Contábil, 18/Jul/2016, 15h e 38m.


Eneidj Wichoski
CRC - 054174/0-1 PR
CPF 706.500.049-49


Jaime Luis Basso
Prefeito Municipal
Gestão 2013/2016


Aldo Yashua Wakimoto
Coordenador de Controle Interno
Decreto nº 3870/2013



Diário Oficial Assinado Eletronicamente com Certificado Padrão ICP-Brasil e Protocolado com Carimbo de Tempo SCT de acordo com a Medida Provisória 2200-2 do Art. 10º de 24.08.01 da ICP-Brasil

Arquivo Assinado Digitalmente por DOUGLAS DE MATTIA.
A Prefeitura Municipal de Céu Azul da garantia da autenticidade deste documento, desde que visualizado através de <http://www.ceuazul.pr.gov.br> no link Diário Oficial.

[Início](#)



DIÁRIO OFICIAL

PREFEITURA MUNICIPAL DE CÉU AZUL

www.ceuazul.pr.gov.br

SEXTA-FEIRA, 22/07/2016

ANO: VI Nº: 1385 EDIÇÃO DE HOJE: 44 PÁGINA(S)

ATOS DO PODER EXECUTIVO

Página: 1 de 3

Prefeitura Municipal de Ceú Azul-PR
Relatório Resumido da Execução Orçamentária
DEMONSTRATIVO DAS RECEITAS E DESPESAS COM AÇÕES E SERVIÇOS PÚBLICOS DE SAÚDE
Orçamentos Fiscal e da Seguridade Social
Janeiro a Junho 2016/Bimestre Maio-Junho

RREO – ANEXO 12 (LC 141/2012, art. 35) R\$ 1,00

RECEITAS PARA APURAÇÃO DA APLICAÇÃO EM AÇÕES E SERVIÇOS PÚBLICOS DE SAÚDE	PREVISÃO INICIAL	PREVISÃO ATUALIZADA (a)	RECEITAS REALIZADAS	
			Até o Bimestre (b)	% (b/a) x 100
RECEITA DE IMPOSTOS LÍQUIDA (I)	3.515.386,34	3.515.386,34	2.130.761,82	60,61
Imposto Predial e Territorial Urbano - IPTU	277.516,07	277.516,07	320.851,90	115,62
Imposto sobre Transmissão de Bens Intervivos - ITBI	409.815,90	409.815,90	271.164,43	66,17
Imposto sobre Serviços de Qualquer Natureza - ISS	2.456.118,56	2.456.118,56	1.114.314,85	45,37
Imposto de Renda Retido na Fonte - IRRF	256.091,26	256.091,26	278.490,26	108,75
Imposto Territorial Rural - ITR	-	-	-	-
Multa, Juros de Mora e Outros Encargos dos Impostos	8.254,54	8.254,54	2.675,88	32,42
Dívida Ativa dos Impostos	77.351,38	77.351,38	141.529,71	182,97
Multas, Juros de Mora e Outros Encargos da Dívida Ativa	30.238,63	30.238,63	1.734,79	5,74
RECEITA DE TRANSFERÊNCIAS CONSTITUCIONAIS E LEGAIS (II)	33.728.799,54	33.728.799,54	15.336.535,13	45,47
Cota-Parte FPM	11.395.257,07	11.395.257,07	5.281.655,99	46,35
Cota-Parte ITR	76.821,83	76.821,83	13.039,12	16,97
Cota-Parte IPVA	1.172.309,35	1.172.309,35	1.309.172,59	111,67
Cota-Parte ICMS	20.359.957,63	20.359.957,63	8.553.208,43	42,01
Cota-Parte IPI-Exportação	475.338,35	475.338,35	114.786,20	24,15
Compensações Financeiras Provenientes de Impostos e Transferências Constitucionais	249.115,31	249.115,31	64.672,80	25,96
Desoneração ICMS (LC 87/96)	249.115,31	249.115,31	64.672,80	25,96
Outras	-	-	-	-
TOTAL DAS RECEITAS PARA APURAÇÃO DA APLICAÇÃO EM AÇÕES E SERVIÇOS PÚBLICOS DE SAÚDE (III) = I + II	37.244.185,88	37.244.185,88	17.467.296,95	46,90

RECEITAS ADICIONAIS PARA FINANCIAMENTO DA SAÚDE	PREVISÃO INICIAL	PREVISÃO ATUALIZADA (c)	RECEITAS REALIZADAS	
			Até o Bimestre (d)	% (d/c) x 100
TRANSFERÊNCIA DE RECURSOS DO SISTEMA ÚNICO DE SAÚDE-SUS	6.478.563,79	6.875.106,01	3.234.488,72	47,05
Provenientes da União	2.119.086,53	2.155.357,13	692.304,03	32,12
Provenientes dos Estados	189.667,20	371.529,24	205.058,84	55,19
Provenientes de Outros Municípios	4.169.810,06	4.348.219,64	2.337.125,85	53,75
Outras Receitas do SUS	-	-	-	-
TRANSFERÊNCIAS VOLUNTÁRIAS	-	-	-	-
RECEITAS DE OPERAÇÕES DE CRÉDITO VINCULADAS À SAÚDE	-	-	-	-
OUTRAS RECEITAS PARA FINANCIAMENTO DA SAÚDE	-	-	-	-
TOTAL RECEITAS ADICIONAIS PARA FINANCIAMENTO DA SAÚDE	6.478.563,79	6.875.106,01	3.234.488,72	47,05

DESPESAS COM SAÚDE (Por Grupo de Natureza da Despesa)	DOTAÇÃO INICIAL	DOTAÇÃO ATUALIZADA (e)	DESPESAS EMPENHADAS		DESPESAS LIQUIDADAS	
			Até o Bimestre (f)	% (f/e) x 100	Até o Bimestre (g)	% (g/e) x 100
DESPESAS CORRENTES	8.797.529,16	10.460.643,91	4.692.868,39	44,86	3.820.111,19	36,52
Pessoal e Encargos Sociais	3.418.339,42	3.712.903,84	1.791.679,27	48,26	1.636.133,47	44,07
Juros e Encargos da Dívida	-	-	-	-	-	-
Outras Despesas Correntes	5.379.189,74	6.747.740,07	2.901.189,12	43,00	2.183.977,72	32,37
DESPESAS DE CAPITAL	87.000,00	1.335.127,24	193.976,76	14,53	126.500,00	9,47
Investimentos	87.000,00	1.335.127,24	193.976,76	14,53	126.500,00	9,47
Inversões Financeiras	-	-	-	-	-	-
Amortização da Dívida	-	-	-	-	-	-
TOTAL DAS DESPESAS COM SAÚDE (IV)	8.884.529,16	11.795.771,15	4.886.845,15	41,43	3.946.611,19	33,46



Diário Oficial Assinado Eletronicamente com Certificado Padrão ICP-Brasil e Protocolado com Carimbo de Tempo SCT de acordo com a Medida Provisória 2200-2 do Art. 10º de 24.08.01 da ICP-Brasil

Arquivo Assinado Digitalmente por DOUGLAS DE MATTIA.
A Prefeitura Municipal de Ceú Azul dá garantia da autenticidade deste documento, desde que visualizado através de <http://www.ceuazul.pr.gov.br> no link Diário Oficial.

[Início](#)



DIÁRIO OFICIAL

PREFEITURA MUNICIPAL DE CÉU AZUL

www.ceuazul.pr.gov.br

SEXTA-FEIRA, 22/07/2016

ANO: VI Nº: 1385 EDIÇÃO DE HOJE: 44 PÁGINA(S)

ATOS DO PODER EXECUTIVO

Página: 2 de 3

Prefeitura Municipal de Céu Azul-PR
Relatório Resumido da Execução Orçamentária
DEMONSTRATIVO DAS RECEITAS E DESPESAS COM AÇÕES E SERVIÇOS PÚBLICOS DE SAÚDE
Orçamentos Fiscal e da Seguridade Social
Janeiro a Junho 2016/Bimestre Maio-Junho

RREO – ANEXO 12 (LC 141/2012, art. 35)

R\$ 1,00

DESPESAS COM SAÚDE NÃO COMPUTADAS PARA FINS DE APURAÇÃO DO PERCENTUAL MÍNIMO	DOTAÇÃO INICIAL	DOTAÇÃO ATUALIZADA	DESPESAS EMPENHADAS		DESPESAS LIQUIDADAS	
			Até o Bimestre (h)	% (h/IV f) x 100	Até o Bimestre (i)	% (i/IV g) x 100
DESPESAS COM INATIVOS E PENSIONISTAS	-	-	-	-	-	-
DESPESA COM ASSISTÊNCIA À SAÚDE QUE NÃO ATENDE AO PRINCÍPIO DE ACESSO UNIVERSAL	-	-	-	-	-	-
DESPESAS CUSTEADAS COM OUTROS RECURSOS	2.369.774,92	4.208.362,94	720.764,67	14,75	662.845,42	16,80
Recursos de Transferência do Sistema Único de Saúde - SUS	2.346.016,10	4.164.452,03	720.764,67	14,75	662.845,42	16,80
Recursos de Operações de Crédito	-	-	-	-	-	-
Outros Recursos	23.758,82	43.910,91	-	-	-	-
OUTRAS AÇÕES E SERVIÇOS NÃO COMPUTADOS	-	-	-	-	-	-
RESTOS A PAGAR NÃO PROCESSADOS INSCRITOS INDEVIDAMENTE NO EXERCÍCIO SEM DISPONIBILIDADE FINANCEIRA ¹	-	-	-	-	-	-
DESPESAS CUSTEADAS COM DISPONIBILIDADE DE CAIXA VINCULADA AOS RESTOS A PAGAR CANCELADOS ²	-	-	-	-	-	-
DESPESAS CUSTEADAS COM RECURSOS VINCULADOS À PARCELA DO PERCENTUAL MÍNIMO QUE NÃO FOI APLICADA EM AÇÕES E SERVIÇOS DE SAÚDE EM EXERCÍCIOS ANTERIORES ³	-	-	-	-	-	-
TOTAL DAS DESPESAS COM NÃO COMPUTADAS (V)	2.369.774,92	4.208.362,94	720.764,67	14,75	662.845,42	16,80

TOTAL DAS DESPESAS COM AÇÕES E SERVIÇOS PÚBLICOS DE SAÚDE (VI) = (IV - V)	6.514.754,24	7.587.408,21	4.166.080,48	85,25	3.283.765,77	83,20
--	---------------------	---------------------	---------------------	--------------	---------------------	--------------

PERCENTUAL DE APLICAÇÃO EM AÇÕES E SERVIÇOS PÚBLICOS DE SAÚDE SOBRE A RECEITA DE IMPOSTOS LÍQUIDA E TRANSFERÊNCIAS CONSTITUCIONAIS E LEGAIS (VII%) = (VII / IIIB x 100)6 - LIMITE CONSTITUCIONAL 15% 4 e 5						18,80
---	--	--	--	--	--	--------------

VALOR REFERENTE À DIFERENÇA ENTRE O VALOR EXECUTADO E O LIMITE MÍNIMO CONSTITUCIONAL [VII - (15 x IIIB) /100]6						663.671,23
---	--	--	--	--	--	-------------------

EXECUÇÃO DE RESTOS A PAGAR NÃO PROCESSADOS INSCRITOS COM DISPONIBILIDADE DE CAIXA	INSCRITOS	CANCELADOS/PRESCRITOS	PAGOS	A PAGAR	PARCELA CONSIDERADA NO LIMITE
Total	-	-	-	-	-

CONTROLE DOS RESTOS A PAGAR CANCELADOS OU PRESCRITOS PARA FINS DE APLICAÇÃO DA DISPONIBILIDADE DE CAIXA CONFORME ARTIGO 24, §1º e 2º	RESTOS A PAGAR CANCELADOS OU PRESCRITOS		
	Saldo Inicial	Despesas custeadas no exercício de referência (j)	Saldo Final (não aplicado)
Restos a Pagar Cancelados ou Prescritos em 2016	5.783,32	-	5.783,32
Restos a Pagar Cancelados ou Prescritos em 2015	9.953,71	-	9.953,71
Restos a Pagar Cancelados ou Prescritos em 2014	1.054,82	-	1.054,82
Total (VIII)	16.791,85	-	16.791,85

CONTROLE DO VALOR REFERENTE AO PERCENTUAL MÍNIMO NÃO CUMPRIDO EM EXERCÍCIOS ANTERIORES PARA FINS DE APLICAÇÃO DOS RECURSOS VINCULADOS CONFORME ARTIGOS 25 E 26	LIMITE NÃO CUMPRIDO		
	Saldo Inicial	Despesas custeadas no exercício de referência (k)	Saldo Final (não aplicado)
Diferença de limite não cumprido em 2014	3.954.396,34	-	3.954.396,34
Total (IX)	3.954.396,34	-	3.954.396,34

DESPESAS COM SAÚDE (Por Subfunção)	DOTAÇÃO INICIAL	DOTAÇÃO ATUALIZADA	DESPESAS EMPENHADAS		DESPESAS LIQUIDADAS	
			Até o Bimestre (l)	% (l/Total l) x 100	Até o Bimestre (m)	% (m/Total m) x 100
Atenção Básica	8.584.743,26	11.014.826,92	4.759.847,50	97,40	3.819.613,54	96,78
Assistência Hospitalar e Ambulatorial	-	-	-	-	-	-
Suporte Profilático e Terapêutico	-	-	-	-	-	-
Vigilância Sanitária	167.564,84	648.069,20	83.392,23	1,71	83.392,23	2,11
Vigilância Epidemiológica	-	-	-	-	-	-
Alimentação e Nutrição	-	-	-	-	-	-
Outras Subfunções	132.221,06	132.875,03	43.605,42	0,89	43.605,42	1,10
TOTAL	8.884.529,16	11.795.771,15	4.886.845,15	100,00	3.946.611,19	100,00

FONTE: PRONIM RF - Responsabilidade Fiscal, Departamento de Gestão Contábil, 18/Jul/2016, 15h e 42m.

1 Essa linha apresentará valor somente no Relatório Resumido da Execução Orçamentária do último bimestre do exercício.

2 O valor apresentado na intercessão com a coluna "i" ou com a coluna "h" deverá ser o mesmo apresentado no "total j".



Diário Oficial Assinado Eletronicamente com Certificado Padrão ICP-Brasil e Protocolado com Carimbo de Tempo SCT de acordo com a Medida Provisória 2200-2 do Art. 10º de 24.08.01 da ICP-Brasil

Arquivo Assinado Digitalmente por DOUGLAS DE MATTIA.
A Prefeitura Municipal de Céu Azul da garantia da autenticidade deste documento, desde que visualizado através de <http://www.ceuazul.pr.gov.br> no link Diário Oficial.

Início



DIÁRIO OFICIAL

PREFEITURA MUNICIPAL DE CÉU AZUL

www.ceuazul.pr.gov.br

SEXTA-FEIRA, 22/07/2016

ANO: VI N°: 1385 EDIÇÃO DE HOJE: 44 PÁGINA(S)

ATOS DO PODER EXECUTIVO

Página: 3 de 3

Prefeitura Municipal de Ceu Azul-PR
Relatório Resumido da Execução Orçamentária
DEMONSTRATIVO DAS RECEITAS E DESPESAS COM AÇÕES E SERVIÇOS PÚBLICOS DE SAÚDE
Orçamentos Fiscal e da Seguridade Social
Janeiro a Junho 2016/Bimestre Maio-Junho


RREO – ANEXO 12 (LC 141/2012, art. 35)

R\$ 1,00

- 3 O valor apresentado na intercessão com a coluna "j" ou com a coluna "h" deverá ser o mesmo apresentado no "total K".
- 4 Limite anual mínimo a ser cumprido no encerramento do exercício. Deverá ser informado o limite estabelecido na Lei Orgânica do Município quando o percentual ne estabelecido for superior ao fixado na LC nº 141/20126
- 5 Durante o exercício esse valor servirá para o monitoramento previsto no art. 23 da LC 141/2012
- 6 Nos cinco primeiros bimestres do exercício o acompanhamento será feito com base na despesa liquidada. No último bimestre do exercício, o valor deverá correspon da despesa empenhada.
- 7 Essa coluna poderá ser apresentada somente no último bimestre.


Eneidir Wichoski
CRC - 054174/0-1 PR
CPF 706.500.049-49


Jaime Luis Basso
Prefeito Municipal
Gestão 2013/2016


Aldo Yashua Wakimoto
Coordenador do Controle Interno
Decreto nº 3870/2013



Diário Oficial Assinado Eletronicamente com Certificado Padrão ICP-Brasil e Protocolado com Carimbo de Tempo SCT de acordo com a Medida Provisória 2200-2 do Art. 10º de 24.08.01 da ICP-Brasil

Arquivo Assinado Digitalmente por DOUGLAS DE MATTIA.
A Prefeitura Municipal de Céu Azul da garantia da autenticidade deste documento, desde que visualizado através de <http://www.ceuazul.pr.gov.br> no link Diário Oficial.

[Início](#)



DIÁRIO OFICIAL

PREFEITURA MUNICIPAL DE CÉU AZUL

www.ceuazul.pr.gov.br

SEXTA-FEIRA, 22/07/2016

ANO: VI Nº: 1385 EDIÇÃO DE HOJE: 44 PÁGINA(S)

ATOS DO PODER EXECUTIVO

Página: 1 de 1

Prefeitura Municipal de Céu Azul-PR
Relatório Resumido da Execução Orçamentária
Demonstrativo das Despesas de Caráter Continuado Derivadas das Parcerias Público-Privadas
Contratadas
Orçamentos Fiscal e da Seguridade Social
Janeiro a Dezembro/2016

Lei nº 11.079, de 30.12.2004 arts. 22, 25 e 28 - Anexo XII


R\$ 1,00

ESPECIFICAÇÃO	SALDO TOTAL EM 31 DE DEZEMBRO DO EXERCÍCIO ANTERIOR (a)	REGISTROS EFETUADOS EM 2016		SALDO TOTAL (c)=(a+b)							
		No bimestre	Até o Bimestre (b)								
TOTAL DE ATIVOS											
Direitos Futuros											
Ativos Contabilizados na SPE											
Contrapartida para Provisões de PPP											
TOTAL DE PASSIVOS (i)											
Obrigações Não Relacionadas a Serviços											
Contrapartida para Ativos da SPE											
Provisões de PPP											
GARANTIAS DE PPP (ii)											
SALDO LÍQUIDO DE PASSIVOS DE PPP (iii)=(i-ii)											
PASSIVOS CONTINGENTES											
Contraprestações Futuras											
Riscos Não Provisoriados											
Outros Passivos Contingentes											
ATIVOS CONTINGENTES											
Serviços Futuros											
Outros Ativos Contingentes											
DESPESAS DE PPP	EXERCÍCIO ANTERIOR	EXERCÍCIO CORRENTE	EXERCÍCIO/ 2017	EXERCÍCIO/ 2018	EXERCÍCIO/ 2019	EXERCÍCIO/ 2020	EXERCÍCIO/ 2021	EXERCÍCIO/ 2022	EXERCÍCIO/ 2023	EXERCÍCIO/ 2024	EXERCÍCIO/ 2025
Do Ente Federado											
Das Entidades Não-Dependentes											
TOTAL DAS DESPESAS											
RECEITA CORRENTE LÍQUIDA (RC)											
TOTAL DAS DESPESAS/RC(LD)											

FONTE: PRONIM RF - Responsabilidade Fiscal, Departamento de Gestão Contábil, 18/Jul/2016, 15h e 49m.


Eneidi Wichoski
CRC - 054174/0-1 PR
CPF 706.500.049-48


Jaime Luis Basso
Prefeito Municipal
Gestão 2013/2016


Aldo Yashua Wakimoto
Coordenador do Controle Interno
Decreto nº 3870/2013



DIÁRIO OFICIAL

PREFEITURA MUNICIPAL DE CÉU AZUL

www.ceuazul.pr.gov.br

SEXTA-FEIRA, 22/07/2016

ANO: VI Nº: 1385 EDIÇÃO DE HOJE: 44 PÁGINA(S)

ATOS DO PODER EXECUTIVO

Página: 1 de 2

Prefeitura Municipal de Ceu Azul - PR
Relatório Resumido da Execução Orçamentária
Demonstrativo Simplificado do Relatório Resumido da Execução Orçamentária
Orçamentos Fiscal e da Seguridade Social
Janeiro a Junho 2016/Bimestre Maio-Junho

LRP, Art. 48 - Anexo XIV		R\$ 1,00			
BALANÇO ORÇAMENTÁRIO		Até o bimestre			
RECEITAS					
Previsão Inicial da Receita				41.135.560,00	
Previsão Atualizada da Receita				45.666.152,82	
Receitas Realizadas				21.118.764,59	
Déficit Orçamentário				-	
Saldos de Exercícios Anteriores(Utilizados para Créditos Adicionais)				3.919.436,96	
DESPESAS					
Dotação Inicial				41.135.560,00	
Créditos Adicionais				8.450.029,78	
Dotação Atualizada				49.585.589,78	
Despesas Empenhadas				21.314.727,05	
Despesas Liquidadas				19.039.372,19	
Despesas Pagas				18.474.674,46	
Superávit Orçamentário				2.079.392,40	
DESPESAS POR FUNÇÃO/SUBFUNÇÃO		Até o bimestre			
Despesas Empenhadas				21.314.727,05	
Despesas Liquidadas				19.039.372,19	
RECEITA CORRENTE LÍQUIDA - RCL		Até o bimestre			
Receita Corrente Líquida				37.436.524,88	
RECEITAS E DESPESAS DOS REGIMES DE PREVIDÊNCIA		Até o bimestre			
Regime Próprio de Previdência Social dos Servidores Públicos					
Receitas Previdenciárias Realizadas(IV)				0,00	
Despesas Previdenciárias Liquidadas(V)				0,00	
Resultado Previdenciário (VI)=(IV-V)				0,00	
RESULTADOS NOMINAL E PRIMÁRIO		Meta Fixada no Anexo de Metas Fiscais da LDO (a)	Resultado Apurado Até o Bimestre (b)	% em Relação a Meta (b/a)	
Resultado Nominal		1.469.764,42	-46.829,38	-3,19	
Resultado Primário		466.749,49	2.008.795,24	430,38	
RESTOS A PAGAR POR PODER E MINISTÉRIO PÚBLICO		Inscrição	Cancelamento até o bimestre	Pagamento até o bimestre	Saldo a Pagar
RESTOS A PAGAR PROCESSADOS					
Poder Executivo		422.613,81	0,00	414.144,69	8.469,12
Poder Legislativo		0,00	0,00	0,00	0,00
RESTOS A PAGAR NÃO-PROCESSADOS					
Poder Executivo		5.865.882,21	38.574,10	2.210.384,91	3.616.923,20
Poder Legislativo		0,00	0,00	0,00	0,00
TOTAL		6.288.496,02	38.574,10	2.624.529,60	3.625.392,32



DIÁRIO OFICIAL

PREFEITURA MUNICIPAL DE CÉU AZUL

www.ceuazul.pr.gov.br

SEXTA-FEIRA, 22/07/2016

ANO: VI Nº: 1385 EDIÇÃO DE HOJE: 44 PÁGINA(S)

ATOS DO PODER EXECUTIVO

Página: 2 de 2


Prefeitura Municipal de Ceu Azul - PR
Relatório Resumido da Execução Orçamentária
Demonstrativo Simplificado do Relatório Resumido da Execução Orçamentária
Orçamentos Fiscal e da Seguridade Social
Janeiro a Junho 2016/Bimestre Maio-Junho

BALANÇO ORÇAMENTÁRIO		Até o bimestre	
		Limites Constitucionais Anuais	
DESPESAS COM MANUTENÇÃO E DESENVOLVIMENTO DE ENSINO	Valor Apurado Até o Bimestre	% Mínimo a Aplicar no Exercício	% Aplicado Até o Bimestre
Mínimo Anual de 25% das Receitas de Impostos na Manutenção e Desenvolvimento do Ensino	5.228.126,92	25%	29,18
Mínimo Anual de 60% do FUNDEB na Remuneração do Magistério com Ensino Fundamental e Médio	1.656.807,80	60%	70,61
Mínimo Anual de 60% do FUNDEB na Remuneração do Magistério com Ensino Infantil e Ensino Fundamental			
DESPESAS COM AÇÕES E SERVIÇOS PÚBLICOS DE SAÚDE	Valor Apurado Até o Bimestre	Limite Constitucional Anual	
		% Mínimo a Aplicar no exercício	% Aplicado Até o Bimestre
Despesas Próprias com Ações e Serviços Públicos de Saúde	3.283.765,77	15%	18,80
DESPESAS DE CARÁTER CONTINUADO DERIVADAS DE PPP	Valor Apurado no Exercício Corrente		
Total das Despesas/RCL (%)			

FONTE: PRONIM RF - Responsabilidade Fiscal, Departamento de Gestão Contábil, 18/Jul/2016, 15h e 53m.


Eneidi Wichoski
CRC - 054174/0-1 PR
CPF 706.500.049-49


Jaime Luis Basso
Prefeito Municipal
Gestão 2013/2016


Aldo Yashuo Wakimoto
Coordenador do Controle Interno
Decreto nº 3370/2013



Diário Oficial Assinado Eletronicamente com Certificado Padrão ICP-Brasil e Protocolado com Carimbo de Tempo SCT de acordo com a Medida Provisória 2200-2 do Art. 10º de 24.08.01 da ICP-Brasil

Arquivo Assinado Digitalmente por DOUGLAS DE MATTIA.
A Prefeitura Municipal de Céu Azul da garantia da autenticidade deste documento, desde que visualizado através de <http://www.ceuazul.pr.gov.br> no link Diário Oficial.

[Início](#)



DIÁRIO OFICIAL

PREFEITURA MUNICIPAL DE CÉU AZUL

www.ceuazul.pr.gov.br

SEXTA-FEIRA, 22/07/2016

ANO: VI Nº: 1385 EDIÇÃO DE HOJE: 44 PÁGINA(S)

ATOS DO PODER EXECUTIVO

RELATÓRIOS DE GESTÃO FISCAL

PÁGINA: 1

Prefeitura Municipal de Céu Azul - PR
 Poder Executivo
 Relatório de Gestão Fiscal
 Demonstrativo da Despesa com Pessoal
 Orçamentos Fiscal e da Seguridade Social
 Julho/2015 a Junho/2016

DESPESA COM PESSOAL	DESPESAS EXECUTADAS (Últimos 12 Meses)	
	LIQUIDADAS	INSCRITAS EM RESTOS A PAGAR NÃO-PROCESSADOS
	(a)	(b)
DESPESA BRUTA COM PESSOAL (I)	19.847.280,68	12.528,68
Pessoal Ativo	18.310.025,54	153,68
Pessoal Inativo e Pensionistas	951.029,30	
Outras Despesas de Pessoal decorrentes de Contratos de Terceirização (§ 1º do art. 18 da LRF)	586.225,84	12.375,00
DESPESAS NÃO COMPUTADAS (§ 1º do art.19 da LRF)(II)	244.608,70	
Indenizações por Demissão e Incentivos à Demissão Voluntária	46.677,01	
Despesas de Exercícios Anteriores de período anterior ao da apuração	-	
Instrução Normativa TCE/PR 56/2011	179.937,89	
Pensões recursos livres	48.870,65	
IRRF	131.067,24	
Inativos e Pensionistas com Recursos Vinculados	17.993,80	
DESPESA LÍQUIDA COM PESSOAL(III) = (I-II)	19.602.671,98	12.528,68
DESPESA TOTAL COM PESSOAL - DTP(IV) = (IIIa + IIIb)		19.615.200,66
APURAÇÃO DO CUMPRIMENTO DO LIMITE LEGAL		
RECEITA CORRENTE LÍQUIDA - RCL(V)	Valor	
	37.436.524,88	
% da DESPESA TOTAL COM PESSOAL - DTP sobre a RCL(V)=(IV/V) * 100	52,40%	
LIMITE MÁXIMO (incisos I,II e III, art. 20 da LRF) - 54%	20.215.723,44	
LIMITE PRUDENCIAL (parágrafo único do art. 22 da LRF) - 51,3%	19.204.937,26	
LIMITE DE ALERTA (inciso II do § 1º do art.59 da LRF) - 48,6%	18.194.151,09	


FONTE: PRONIM RF - Responsabilidade Fiscal, 18/Jun/2013, 14h e 24m.

Nota: Durante o exercício, somente as despesas liquidadas são consideradas executadas. No encerramento do exercício, as despesas não liquidadas inscritas em restos a pagar não processados são também consideradas executadas. Dessa forma, para maior transparência, as despesas executadas estão segregadas em:

- a) Despesas liquidadas, consideradas aquelas em que houve a entrega do material ou serviço nos termos do art. 63 da Lei 4.320/64;
 b) Despesas empenhadas mas não liquidadas, inscritas em Restos a Pagar não processados, consideradas liquidadas no encerramento do exercício, por força inciso II do art. 35 da Lei 4.320/64.


 ENÉIDA WICHOSKI
 CRC 054174/0-1PR


 JAIME LUIS BASSO
 Prefeito Municipal


 Aldo Yashuo Wakimoto
 Coordenador do Controle Interno
 Decreto nº 3870/2013



Diário Oficial Assinado Eletronicamente com Certificado Padrão ICP-Brasil e Protocolado com Carimbo de Tempo SCT de acordo com a Medida Provisória 2200-2 do Art. 10º de 24.08.01 da ICP-Brasil

Arquivo Assinado Digitalmente por DOUGLAS DE MATTIA.
 A Prefeitura Municipal de Céu Azul da garantia da autenticidade deste documento, desde que visualizado através de <http://www.ceuazul.pr.gov.br> no link Diário Oficial.

[Início](#)



DIÁRIO OFICIAL

PREFEITURA MUNICIPAL DE CÉU AZUL

www.ceuazul.pr.gov.br

SEXTA-FEIRA, 22/07/2016

ANO: VI N°: 1385 EDIÇÃO DE HOJE: 44 PÁGINA(S)

ATOS DO PODER EXECUTIVO

Página: 1 de 2

Prefeitura Municipal de Ceu Azul - PR
RELATÓRIO DE GESTÃO FISCAL
DEMONSTRATIVO DA DÍVIDA CONSOLIDADA LÍQUIDA
ORÇAMENTOS FISCAL E DA SEGURIDADE SOCIAL
Janeiro a Junho de 2016

RGF - ANEXO 2 (LRF, art.55, inciso I, alínea "b")

R\$ 1,00

DÍVIDA CONSOLIDADA	SALDO DO EXERCÍCIO ANTERIOR	SALDO DO EXERCÍCIO DE 2016	
		Até o 1º Semestre	Até o 2º Semestre
DÍVIDA CONSOLIDADA - DC (I)	2.492.695,32	2.199.908,41	-
Dívida Mobiliária	-	-	-
Dívida Contratual	2.492.695,32	2.199.908,41	-
Interna	2.492.695,32	2.199.908,41	-
Externa	-	-	-
Precatórios Posteriores a 05/05/2000 Vencidos e não Pagos	-	-	-
Demais Dívidas	-	-	-
DEDUÇÕES (II)¹	6.032.270,87	5.786.313,34	-
Disponibilidade de Caixa Bruta	6.454.884,68	6.443.268,88	-
Demais Haveres Financeiros	-	-	-
(-) Restos a Pagar Processados (Exceto Precatórios)	422.613,81	656.955,54	-
DÍVIDA CONSOLIDADA LÍQUIDA - DCL (III) = (I - II)	-3.539.575,55	-3.586.404,93	-
RECEITA CORRENTE LÍQUIDA - RCL	36.393.997,50	37.436.524,88	-
% DA DC SOBRE A RCL (I/RCL)	6,85	5,88	-
% DA DCL SOBRE A RCL (III/RCL)	-9,73	-9,58	-
LIMITE DEFINIDO POR RESOLUÇÃO DO SENADO FEDERAL - <0,00%	-	-	-
LIMITE DE ALERTA (inciso III do § 1º do art. 59 da LRF) - <0,00%	-	-	-
DETALHAMENTO DA DÍVIDA CONTRATUAL			
DÍVIDA CONTRATUAL(IV = V + VI + VII + VIII)	2.492.695,32	2.199.908,41	-
DÍVIDA DE PPP (V)	-	-	-
PARCELAMENTO DE DÍVIDAS(VI)	269.330,35	246.417,50	-
De Tributos	-	-	-
De Contribuições Sociais	269.330,35	246.417,50	-
Previdenciárias	-	-	-
Demais Contribuições Sociais	269.330,35	246.417,50	-
Do FGTS	-	-	-
Com Instituição Não Financeira	-	-	-
DÍVIDA COM INSTITUIÇÃO FINANCEIRA(VII)	-	-	-
Interna	-	-	-
Externa	-	-	-
DEMAIS DÍVIDAS CONTRATUAIS (VIII)	2.223.364,97	1.953.490,91	-
OUTROS VALORES NÃO INTEGRANTES DA DC			
PRECATÓRIOS ANTERIORES A 05/05/2000	-	-	-
INSUFICIÊNCIA FINANCEIRA	-	-	-
DEPÓSITOS	-	-	-
RP NÃO-PROCESSADOS DE EXERCÍCIOS ANTERIORES	5.865.882,21	5.808.489,37	-
ANTECIPAÇÕES DE RECEITA ORÇAMENTÁRIA - ARO	-	-	-



Diário Oficial Assinado Eletronicamente com Certificado Padrão ICP-Brasil e Protocolado com Carimbo de Tempo SCT de acordo com a Medida Provisória 2200-2 do Art. 10º de 24.08.01 da ICP-Brasil

Arquivo Assinado Digitalmente por DOUGLAS DE MATTIA.
A Prefeitura Municipal de Céu Azul da garantia da autenticidade deste documento, desde que visualizado através de <http://www.ceuazul.pr.gov.br> no link Diário Oficial.

[Início](#)



DIÁRIO OFICIAL

PREFEITURA MUNICIPAL DE CÉU AZUL

www.ceuazul.pr.gov.br

SEXTA-FEIRA, 22/07/2016

ANO: VI N°: 1385 EDIÇÃO DE HOJE: 44 PÁGINA(S)

ATOS DO PODER EXECUTIVO


Página: 2 de 2


Prefeitura Municipal de Céu Azul - PR
RELATÓRIO DE GESTÃO FISCAL
DEMONSTRATIVO DA DÍVIDA CONSOLIDADA LÍQUIDA
ORÇAMENTOS FISCAL E DA SEGURIDADE SOCIAL
Janeiro a Junho de 2016


REGIME PREVIDENCIÁRIO			
DÍVIDA CONSOLIDADA PREVIDENCIÁRIA	SALDO DO EXERCÍCIO ANTERIOR	SALDO DO EXERCÍCIO DE 2016	
		Até o 1º Semestre	Até o 2º Semestre
DÍVIDA CONSOLIDADA PREVIDENCIÁRIA (IX)	-	-	-
Passivo Atuarial	-	-	-
Demais Dívidas	-	-	-
DEDUÇÕES (X) ¹	-	-	-
Disponibilidade de Caixa Bruta	-	-	-
Investimentos	-	-	-
Demais Haveres Financeiros	-	-	-
(-) Restos a Pagar Processados	-	-	-
OBRIGAÇÕES NÃO INTEGRANTES DA DC	-	-	-
DÍVIDA CONSOLIDADA LÍQUIDA PREVIDENCIÁRIA (XI) = (IX - X)	-	-	-

FONTE: PRONIM RF - Responsabilidade Fiscal, Departamento de Gestão Contábil, 18/Jul/2016, 11h e 40m.

¹ Se o saldo apurado for negativo, ou seja, se o total do Ativo Disponível mais os Haveres Financeiros for menor que Restos a Pagar Processados, não deverá ser informado nessa linha, mas sim na linha da "Insuficiência Financeira", das Obrigações não integrantes da Dívida Consolidada - DC. Assim quando o cálculo de DEDUÇÕES(II) for negativo, colocar um "-" (traço) nessa linha.


Eneidir Wichoski
CRC 054174/0-1 PR
CPF 706.500.049-49


Jaime Luis Basso
Prefeito Municipal
Gestão 2013/2016


Aldo Yashuo Wakimoto
Coordenador do Controle Interno
Decreto nº 3870/2013



Diário Oficial Assinado Eletronicamente com Certificado Padrão ICP-Brasil e Protocolado com Carimbo de Tempo SCT de acordo com a Medida Provisória 2200-2 do Art. 10º de 24.08.01 da ICP-Brasil

Arquivo Assinado Digitalmente por DOUGLAS DE MATTIA.
A Prefeitura Municipal de Céu Azul da garantia da autenticidade deste documento, desde que visualizado através de <http://www.ceuazul.pr.gov.br> no link Diário Oficial.

[Início](#)



DIÁRIO OFICIAL

PREFEITURA MUNICIPAL DE CÉU AZUL

www.ceuazul.pr.gov.br

SEXTA-FEIRA, 22/07/2016

ANO: VI N°: 1385 EDIÇÃO DE HOJE: 44 PÁGINA(S)

ATOS DO PODER EXECUTIVO

Página: 1 de 1


Prefeitura Municipal de Céu Azul - PR
Relatório de Gestão Fiscal
Demonstrativo das Garantias e Contragarantias de Valores
Orçamentos Fiscal e da Seguridade Social
Janeiro a Junho de 2016


RGF - ANEXO III(LRF,art. 55, inciso I, alínea 'c' e art. 40, § 1º) R\$ 1,00


GARANTIAS CONCEDIDAS	SALDO DO EXERCÍCIO ANTERIOR	SALDO DO EXERCÍCIO DE 2016	
		Até o 1º Semestre	Até o 2º Semestre
EXTERNAS(I)			
Aval ou fiança em operações de crédito			
Outras garantias nos Termos da LRF ¹			
INTERNAS(II)			
Aval ou fiança em operações de crédito			
Outras garantias nos Termos da LRF ¹			
TOTAL GARANTIAS CONCEDIDAS(III)=(I+II)			
RECEITA CORRENTE LÍQUIDA - RCL(IV)	36.393.997,50	37.436.524,88	-
% do TOTAL DAS GARANTIAS sobre a RCL			
LIMITE DEFINIDO POR RESOLUÇÃO DO SENADO FEDERAL 0%	-	-	-
LIMITE DE ALERTA (inciso III do § 1º do art. 59 da LRF) - 0,00%	-	-	-
CONTRAGARANTIAS RECEBIDAS			
EXTERNAS(V)			
Aval ou fiança em operações de crédito			
Outras garantias nos Termos da LRF ¹			
INTERNAS(VI)			
Aval ou fiança em operações de crédito			
Outras garantias nos Termos da LRF ¹			
TOTAL CONTRAGARANTIAS RECEBIDAS(VII)=(V+VI)			

FONTE: PRONIM RF - Responsabilidade Fiscal, Departamento de Gestão Contábil, 18/Jul/2016, 13h e 14m.

Nota: ¹ Inclui garantias concedidas por meio de Fundos


Eneidi Wichoski
CRC - 054174/0-1 PR
CPF 706.500.049-49


Jaime Luis Basso
Prefeito Municipal
Gestão 2013/2016


Aldo Yashuo Wakimoto
Coordenador do Controle Interno
Decreto nº 3870/2013



DIÁRIO OFICIAL

PREFEITURA MUNICIPAL DE CÉU AZUL

www.ceuazul.pr.gov.br

SEXTA-FEIRA, 22/07/2016

ANO: VI Nº: 1385 EDIÇÃO DE HOJE: 44 PÁGINA(S)

ATOS DO PODER EXECUTIVO

Página: 1 de 1

Prefeitura Municipal de Céu Azul - PR
Relatório de Gestão Fiscal
Demonstrativo das Operações de Crédito
Orçamentos Fiscal e da Seguridade Social
Janeiro a Junho de 2016

RGF - ANEXO IV(LRF, art. 55, inciso I, alínea 'd' e inciso III alínea 'c')

R\$ 1,00

OPERAÇÕES DE CRÉDITO	VALOR REALIZADO	
	No Semestre	Até o Semestre
SUJEITAS AO LIMITE PARA FINS DE CONTRATAÇÃO (I)	-	-
Mobiliária	-	-
Interna	-	-
Externa	0,00	0,00
Contratual	-	-
Interna	-	-
Abertura de Crédito	-	-
Aquisição Financiada de Bens e Arrendamento Mercantil Financeiro	-	-
Derivadas de PPP	-	-
Demais Aquisições Financiadas	-	-
Antecipação de Receita	-	-
Pela Venda a Termo de Bens e Serviços	-	-
Demais Antecipações de Receita	-	-
Assunção, Reconhecimento e Confissão de Dívidas	-	-
Outras Operações de Crédito	-	-
Externa	0,00	0,00
NÃO SUJEITAS AO LIMITE PARA FINS DE CONTRATAÇÃO (II)	-	-
Parcelamentos de Dívidas	-	-
De Tributos	-	-
De Contribuições Sociais	-	-
Previdenciárias	-	-
Demais Contribuições Sociais	-	-
Do FGTS	-	-
Melhoria da Administração de Receitas e da Gestão Fiscal, Financeira e Patrimonial	-	-
Programa de Iluminação Pública - RELUZ	-	-
Amparadas pelo Art. 9-N da Resolução Nº. 2.827/01, do CMN	-	-

APURAÇÃO DO CUMPRIMENTO DOS LIMITES	VALOR	%SOBRE A RCL
RECEITA CORRENTE LÍQUIDA - RCL	37.436.524,88	-
OPERAÇÕES VEDADAS (III)	-	-
TOTAL CONSIDERADO PARA FINS DA APURAÇÃO DO CUMPRIMENTO DO LIMITE (IV) = (Ia + III)	-	-
LIMITE GERAL DEFINIDO POR RESOLUÇÃO DO SENADO FEDERAL PARA AS OPERAÇÕES DE CRÉDITO INTERNAS E EXTERNAS	-	-
LIMITE DE ALERTA (inciso III do § 1º art. 59 da LRF) - 90%	-	-
OPERAÇÕES DE CRÉDITO POR ANTECIPAÇÃO DA RECEITA ORÇAMENTÁRIA	-	-
LIMITE DEFINIDO POR RESOLUÇÃO DO SENADO FEDERAL PARA AS OPERAÇÕES DE CRÉDITO POR ANTECIPAÇÃO DA RECEITA ORÇAMENTÁRIA	-	-
TOTAL CONSIDERADO PARA CONTRATAÇÃO DE NOVAS OPERAÇÕES DE CRÉDITO (V)=(IV+IIa)	-	-

FONTE: PRONIM RF - Responsabilidade Fiscal, Departamento de Gestão Contábil, 18/Jul/2016, 13h e 16m.

Eneidrich Wichoski
CRC - 054174/0-1 PR
CPF 706.500.049-49

Jaime Luis Basso
Prefeito Municipal
Gestão 2013/2016

Aldo Yashua Wakimoto
Coordenador do Controle Interno
Decreto nº 3870/2013



Diário Oficial Assinado Eletronicamente com Certificado Padrão ICP-Brasil e Protocolado com Carimbo de Tempo SCT de acordo com a Medida Provisória 2200-2 do Art. 10º de 24.08.01 da ICP-Brasil

Arquivo Assinado Digitalmente por DOUGLAS DE MATTIA.
A Prefeitura Municipal de Céu Azul da garantia da autenticidade deste documento, desde que visualizado através de <http://www.ceuazul.pr.gov.br> no link Diário Oficial.

[Início](#)



DIÁRIO OFICIAL

PREFEITURA MUNICIPAL DE CÉU AZUL

www.ceuazul.pr.gov.br

SEXTA-FEIRA, 22/07/2016

ANO: VI Nº: 1385 EDIÇÃO DE HOJE: 44 PÁGINA(S)

ATOS DO PODER EXECUTIVO

Página: 1

Prefeitura Municipal de Ceu Azul - PR - Poder Executivo
RELATÓRIO DE GESTÃO FISCAL
DEMONSTRATIVO DA DISPONIBILIDADE DE CAIXA E DOS RESTOS A PAGAR
ORÇAMENTO FISCAL E DA SEGURIDADE SOCIAL
Janeiro a Junho de 2016

RGF - ANEXO 5 (LRF, Art. 55, Inciso III, alínea 'a')

R\$ 1,00

IDENTIFICAÇÃO DE RECURSOS	DISPONIBILIDADE DE CAIXA BRUTA (A)	OBRIGAÇÕES FINANCEIRAS				DISPONIBILIDADE DE CAIXA LÍQUIDA (ANTES DA INSCRIÇÃO EM RESTOS A PAGAR NÃO PROCESSADOS) (F) = (A - (B+C+D+E))	RESTOS A PAGAR EMPENHADOS E NÃO LIQUIDADOS DO EXERCÍCIO	EMPENHOS NÃO LIQUIDADOS CANCELADOS (NÃO INSCRITOS POR INSUFICIÊNCIA FINANCEIRA)
		RESTOS A PAGAR LIQUIDADOS E NÃO PAGOS		RESTOS A PAGAR EMPENHADOS E NÃO LIQUIDADOS DE EXERCÍCIOS ANTERIORES (D)	DEMAIS OBRIGAÇÕES FINANCEIRAS (E)			
		DE EXERCÍCIOS ANTERIORES (B)	DO EXERCÍCIO (C)					
TOTAL DOS RECURSOS VINCULADOS(I)	4.654.452,74	80.365,23	383.366,80	3.373.442,95	-271.651,58	1.088.929,34	1.482.828,21	-
Alienação de Bens da Saúde	1.657,76	-	-	-	-	1.657,76	-	-
Ampliação e Reforma Ginásio de Esportes Ivar R	22.489,67	-	-	64.504,33	-6.257,47	-35.757,19	-	-
AP SUS Estadual	264.110,08	-	15.866,89	6.408,00	-	241.835,19	25.347,28	-
Aquis. de Equipamento - Proposta 231000-1140	105.358,10	-	-	-	-	105.358,10	-	-
Aquis. de Equipamento - Proposta 231000-1140	153.411,80	-	-	-	-	153.411,80	-	-
Aquis. de Equipamento - Proposta 231000-1140	189.794,40	-	-	-	-	189.794,40	-	-
Aquis. de Equipamento - Proposta 231000-1140	109.159,42	-	-	-	-	109.159,42	-	-
Aquis. de Equipamento - Proposta 231000-1140	170.300,86	-	-	-	-	170.300,86	-	-
Aquis. de Equipamentos - Proposta 09272.23100	45.881,69	-	-	-	-2.720,00	48.601,69	-	-
Aquisição de Calçário - Convênio 526/2013 - SEA	4.561,91	-	-	-	-	4.561,91	-	-
Atenção Básica	280.728,91	-	10.408,32	116,90	-20.830,55	291.034,24	32.571,97	-
Bloco de Financiamento da Proteção Social Básic	88.297,90	-	-	-	-	88.297,90	-	-
Bloco de Investimentos na Rede de Serviços de S	22.004,51	-	-	-	-	22.004,51	-	-
Centro de Eventos Parque de Exposições - Contr	153.893,86	-	-	390.053,90	-	-236.160,04	-	-
CIDE (Lei 10.866/04)	44.011,57	-	-	-	-	44.011,57	-	-
Contrap.Estado-PSF	142,40	-	-	-	-	142,40	-	-
Conv.22/16 - Caminhão para Coleta Seletiva (AC	75.000,00	-	-	-	-	75.000,00	-	-
Cosp-Contrib. de iluminação Pública	36.088,94	-	468,44	-	-	35.620,50	-	-
Educação - 5.00%	14.206,13	-	66.189,48	166,70	-47.063,81	-5.086,24	76.162,81	-
Educação 25%	32.279,80	-	22.947,52	-	-25.277,70	34.609,98	4.335,39	-
Equip. Agríc. e Automóvel - Contrato 796668/20	-	-	-	-	-30.122,42	30.122,42	-	-
Equipamentos para Saúde - Proposta 09272.231	17.624,77	-	-	-	-	17.624,77	-	-
Execução de Infraestrutura Urbana - Convênio 0	14,58	-	-	-	-	14,58	-	-
Execução de Ponte sobre o Rio São Francisco	628,82	-	-	-	-	628,82	-	-
FUNDEB 40%	56.934,91	-	28.656,41	-	-6.510,72	34.789,22	13.600,00	-

[Handwritten signatures and initials]



Diário Oficial Assinado Eletronicamente com Certificado Padrão ICP-Brasil e Protocolado com Carimbo de Tempo SCT de acordo com a Medida Provisória 2200-2 do Art. 10º de 24.08.01 da ICP-Brasil

Arquivo Assinado Digitalmente por DOUGLAS DE MATTIA.
A Prefeitura Municipal de Céu Azul da garantia da autenticidade deste documento, desde que visualizado através de <http://www.ceuazul.pr.gov.br> no link Diário Oficial.

[Início](#)



DIÁRIO OFICIAL

PREFEITURA MUNICIPAL DE CÉU AZUL

www.ceuazul.pr.gov.br

SEXTA-FEIRA, 22/07/2016

ANO: VI Nº: 1385 EDIÇÃO DE HOJE: 44 PÁGINA(S)

ATOS DO PODER EXECUTIVO

Página: 2

Prefeitura Municipal de Ceu Azul - PR - Poder Executivo
RELATÓRIO DE GESTÃO FISCAL
DEMONSTRATIVO DA DISPONIBILIDADE DE CAIXA E DOS RESTOS A PAGAR
ORÇAMENTO FISCAL E DA SEGURIDADE SOCIAL
Janeiro a Junho de 2016

RGF - ANEXO 5 (LRF, Art. 55, Inciso III, alínea 'a')

R\$ 1,00

IDENTIFICAÇÃO DE RECURSOS	DISPONIBILIDADE DE CAIXA BRUTA (A)	OBRIGAÇÕES FINANCEIRAS				DISPONIBILIDADE DE CAIXA LÍQUIDA (ANTES DA INSCRIÇÃO EM RESTOS A PAGAR NÃO PROCESSADOS) (F) = (A - (B+C+D+E))	RESTOS A PAGAR EMPENHADOS E NÃO LIQUIDADOS DO EXERCÍCIO	EMPENHOS NÃO LIQUIDADOS CANCELADOS (NÃO INSCRITOS POR INSUFICIÊNCIA FINANCEIRA)
		RESTOS A PAGAR LIQUIDADOS E NÃO PAGOS		RESTOS A PAGAR EMPENHADOS E NÃO LIQUIDADOS DE EXERCÍCIOS ANTERIORES (D)	DEMAIS OBRIGAÇÕES FINANCEIRAS (E)			
		DE EXERCÍCIOS ANTERIORES (B)	DO EXERCÍCIO (C)					
TOTAL DOS RECURSOS VINCULADOS(I)	4.654.452,74	80.365,23	383.366,80	3.373.442,95	-271.651,58	1.088.929,34	1.482.828,21	-
Alienação de Bens da Saúde	1.657,76	-	-	-	-	1.657,76	-	-
FUNDEB 60%	85.288,35	-	26.596,51	-	-55.034,04	113.725,88	-	-
Gerenciamento de Trânsito	13.357,24	-	1.083,00	-	-	12.274,24	-	-
Gestão do Programa Bolsa Família e Cadastro Único	24.737,71	-	-	-	-	24.737,71	-	-
IGD do SUAS	-	-	-	-	-	-	508,00	-
IGDSuas Portaria MDS 337/2011	33.452,91	-	-	-	-	33.452,91	-	-
Implant. de Pav. em Vias Urbanas - Contrato 785	123.074,60	-	-	-	-	123.074,60	242.291,48	-
Implant. e Recup. Pav. em vias Urbanas. Pré Con	111.313,05	-	-	-	-	111.313,05	182.145,82	-
ITAIPU-Cultiv.Água Boa	64.590,85	-	29.920,00	21.610,84	-	13.060,01	10.880,00	-
Merenda Escolar	19.175,13	-	-	-	-	19.175,13	-	-
Op. de Crédito 2013 SFM - Pavimentação de Vias	535,96	-	-	180.419,38	-	-179.883,42	-	-
Outros Royalties e Compens. Financ.e Patrim. nã	217.468,55	2.021,30	-	25.570,68	-	189.876,57	30.055,27	-
PAC - Ações Sóc. Educ. Fam. 0 a 6 anos	9.991,82	-	-	-	-	9.991,82	-	-
PAC 2 - Construção de Escola de Educação Infan	49.438,86	-	-	-	-	49.438,86	-	-
Pav. poliédrica - Convênio 052/2014	-	48.329,15	-	1.790.880,26	-	-1.839.209,41	-	-
Pavimentação de Vias Urbanas - Contrato 80428	123.074,60	-	-	-	-	123.074,60	242.331,04	-
Pavimentação Poliédrica em Estradas Rurais (Co	188.949,62	-	-	738.729,63	-	-549.780,01	-	-
Piso Básico Fixo - PAIF	-	-	151,09	40,00	-124,80	-66,29	7.994,26	-
Plano Municipal de Saneamento Básico	6.596,81	-	-	10.386,17	-	-3.789,36	-	-
Prog. de Qualificação da Atenção Primária à Saú	-	27.582,64	-	33.384,36	-	-60.967,00	-	-
Projovem Adolescente - PBV I	-	-	-	4.950,00	-	-4.950,00	-	-
Proteção Social Especial de Média Complexidade	3.913,30	-	-	-	-	3.913,30	-	-
Recup. de Vias Públicas Urbanas - Contrato 7900	126.323,90	-	-	94.861,14	-	31.462,76	-	-
Receita de Alienação de Ativos	223.120,79	-	-	-	-	223.120,79	6.324,90	-
Resolução 19/2014 - Programa Brasil Carinhoso	45.650,78	-	-	-	-	45.650,78	-	-

[Handwritten signatures and initials]



Diário Oficial Assinado Eletronicamente com Certificado Padrão ICP-Brasil e Protocolado com Carimbo de Tempo SCT de acordo com a Medida Provisória 2200-2 do Art. 10º de 24.08.01 da ICP-Brasil

Arquivo Assinado Digitalmente por DOUGLAS DE MATTIA.
A Prefeitura Municipal de Céu Azul da garantia da autenticidade deste documento, desde que visualizado através de <http://www.ceuazul.pr.gov.br> no link Diário Oficial.

[Início](#)



DIÁRIO OFICIAL

PREFEITURA MUNICIPAL DE CÉU AZUL

www.ceuazul.pr.gov.br

SEXTA-FEIRA, 22/07/2016

ANO: VI Nº: 1385 EDIÇÃO DE HOJE: 44 PÁGINA(S)

ATOS DO PODER EXECUTIVO

Página: 3

Prefeitura Municipal de Ceu Azul - PR - Poder Executivo
RELATÓRIO DE GESTÃO FISCAL
DEMONSTRATIVO DA DISPONIBILIDADE DE CAIXA E DOS RESTOS A PAGAR
ORÇAMENTO FISCAL E DA SEGURIDADE SOCIAL
Janeiro a Junho de 2016

RGF - ANEXO 5 (LRF, Art. 55, Inciso III, alínea 'a')


R\$ 1,00


IDENTIFICAÇÃO DE RECURSOS	DISPONIBILIDADE DE CAIXA BRUTA (A)	OBRIGAÇÕES FINANCEIRAS				DISPONIBILIDADE DE CAIXA LÍQUIDA (ANTES DA INSCRIÇÃO EM RESTOS A PAGAR NÃO PROCESSADOS) (F) = (A - (B+C+D+E))	RESTOS A PAGAR EMPENHADOS E NÃO LIQUIDADOS DO EXERCÍCIO	EMPENHOS NÃO LIQUIDADOS CANCELADOS (NÃO INSCRITOS POR INSUFICIÊNCIA FINANCEIRA)
		RESTOS A PAGAR LIQUIDADOS E NÃO PAGOS		RESTOS A PAGAR EMPENHADOS E NÃO LIQUIDADOS DE EXERCÍCIOS ANTERIORES (D)	DEMAIS OBRIGAÇÕES FINANCEIRAS (E)			
		DE EXERCÍCIOS ANTERIORES (B)	DO EXERCÍCIO (C)					
TOTAL DOS RECURSOS VINCULADOS(I)	4.654.452,74	80.365,23	383.366,80	3.373.442,95	-271.651,58	1.088.929,34	1.482.828,21	-
Alienação de Bens da Saúde	1.657,76	-	-	-	-	1.657,76	-	-
Revitalização de Praça	346,87	-	-	-	-	346,87	-	-
Salário Educação	190.260,31	-	4.367,03	1.660,00	-	184.233,28	121.672,37	-
SANEPAR - Compensação Financeira ao MEIO AM	86.183,13	-	-	-	-	86.183,13	-	-
Saúde - até 15% vinc. Rec. Impostos	50.357,02	2.432,14	163.750,45	8.878,86	-62.729,26	-61.975,17	462.315,68	-
Taxa pela Prestação de Serviços	219.129,97	-	6.172,80	-	-5.926,49	218.883,66	-	-
Taxa pelo Poder de Polícia	249.557,69	-	4.017,39	-	-4.367,35	249.907,65	24.291,94	-
Transp. Escolar - Gov. Federal	5.238,94	-	-	-	-	5.238,94	-	-
Transporte Escolar Estadual	58.751,24	-	-	-	-2.769,36	61.520,60	-	-
Vigilância em Saúde	435.989,95	-	2.771,47	821,80	-1.917,61	434.314,29	-	-
TOTAL DOS RECURSOS NÃO VINCULADOS(II)	1.368.181,30	11.892,58	181.125,13	159.691,56	519.032,48	496.439,55	790.116,65	-
Consignações do Exercício	246.913,79	-	-	-	-	246.913,79	-	-
Crítica - Passivo Financeiro	-	-	-	-	669.994,71	-669.994,71	-	-
Fundo do Idoso, Inclusive art. 9º IN RFB nº 113	457.314,58	-	-	-	-	457.314,58	1.440,00	-
Recursos Ordinários (Livres) - Exercício Corrente	663.952,93	11.892,58	181.125,13	159.691,56	-150.962,23	462.205,89	788.676,65	-
TOTAL (III) = (I+II)	6.022.634,04	92.257,81	564.491,93	3.533.134,51	247.380,90	1.585.368,89	2.272.944,86	-
REGIME PRÓPRIO DE PREVIDÊNCIA DOS SERVI	-	-	-	-	-	-	-	-

FONTE: PRONIM RF - Responsabilidade Fiscal, Departamento de Gestão Contábil, 18/Jul/2016, 13h e 21m.

Nota: A disponibilidade de caixa do RPPS está comprometida com o Passivo Atuarial


Eneid Wichoski
CRC - 054174/0-1 PR
CPF 706.500.049-49


Jaime Luis Basso
Prefeito Municipal
Gestão 2013/2016


Aldo Yashua Wakimoto
Coordenador do Controle Interno
Decreto nº 3870/2016



DIÁRIO OFICIAL

PREFEITURA MUNICIPAL DE CÉU AZUL

www.ceuazul.pr.gov.br

SEXTA-FEIRA, 22/07/2016

ANO: VI N°: 1385 EDIÇÃO DE HOJE: 44 PÁGINA(S)

ATOS DO PODER EXECUTIVO

Página: 1 de 1


Prefeitura Municipal de Ceu Azul - PR - Poder Executivo
Relatório de Gestão Fiscal
Demonstrativo Simplificado do Relatório de Gestão Fiscal
Orçamentos Fiscal e da Seguridade Social
1º Semestre de 2016

LRF, Art. 48 - Anexo VI		R\$ 1,00	
RECEITA CORRENTE LÍQUIDA		VALOR ATÉ O BIMESTRE	
Receita Corrente Líquida		37.436.524,88	
DESPESA COM PESSOAL		VALOR	% SOBRE A RCL
Despesa Total com Pessoal DTP		19.615.200,66	52,40
Limite Máximo (incisos I,II e III, art. 20 da LRF) - 54,00		20.215.723,44	54,00
Limite Prudencial (§ único, art. 22 da LRF) - 51,30		19.204.937,26	51,30
DÍVIDA CONSOLIDADA		VALOR	% SOBRE A RCL
Dívida Consolidada Líquida		-3.586.404,93	-9,58
Limite Definido por Resolução do Senado Federal		-	-
GARANTIAS DE VALORES		VALOR	% SOBRE A RCL
Total das Garantias		-	-
Limite Definido por Resolução do Senado Federal		-	-
OPERAÇÕES DE CRÉDITO		VALOR	% SOBRE A RCL
Operações de Crédito Internas e Externas		-	-
Operações de Crédito por Antecipação da Receita		-	-
Limite Definido pelo Senado Federal para Operações de Crédito Internas e Externas		-	-
Limite Definido pelo Senado Federal para Operações de Crédito por Antecipação da Receita		-	-

FONTE: PRONIM RF - Responsabilidade Fiscal, Departamento de Gestão Contábil, 18/Jul/2016, 14h e 34m.


Eneidir Wichoski
CRC - 054174/0-1 PR
CPF 706.500.049-49


Jaime Luis Basso
Prefeito Municipal
Gestão 2013/2016


Aldo Yashuo Wakimoto
Coordenador do Controle Interno
Decreto nº 3870/2013



Diário Oficial Assinado Eletronicamente com Certificado Padrão ICP-Brasil e Protocolado com Carimbo de Tempo SCT de acordo com a Medida Provisória 2200-2 do Art. 10º de 24.08.01 da ICP-Brasil

Arquivo Assinado Digitalmente por DOUGLAS DE MATTIA.
A Prefeitura Municipal de Céu Azul da garantia da autenticidade deste documento, desde que visualizado através de <http://www.ceuazul.pr.gov.br> no link Diário Oficial.

[Início](#)



DIÁRIO OFICIAL

PREFEITURA MUNICIPAL DE CÉU AZUL

www.ceuazul.pr.gov.br

SEXTA-FEIRA, 22/07/2016

ANO: VI Nº: 1385 EDIÇÃO DE HOJE: 44 PÁGINA(S)

ATOS DO PODER EXECUTIVO

RELATÓRIO DE GESTÃO DOS DIREITOS DA CRIANÇA E DA ADOLESCÊNCIA


Estado do Paraná Demonstrativo da Despesa por Função de Governo Folha: 1
 Prefeitura Municipal de Céu Azul Meses 1-6 de 2016 Liquidadas

Unidade Gestora.....: 0000 Prefeitura Municipal
 Função ...: 8 Assistência Social
 Subfunção : 243 Assistência à Criança e ao Adolescente

Nat. Despesa	Descrição	Dotação Inicial Dotação Atual	Anterior No Período	No Ano
3.0.00.00.00.00	DESPESAS CORRENTES	1.101.135,09	0,00	597.420,64
3.1.00.00.00.00	PESSOAL E ENCARGOS SOCIAIS	1.262.790,88	597.420,64	71.711,68
3.1.1.00.00.00.00	TRANSF. A INSTITUIÇÕES PRIVADAS S/FINS L	123.449,46	0,00	71.711,68
3.1.1.50.00.00.00	TRANSF. A INSTITUIÇÕES PRIVADAS S/FINS L	147.199,46	71.711,68	0,00
3.1.1.50.43.00.00	SUBVENÇÕES SOCIAIS	1.797,46	0,00	0,00
3.1.1.50.43.00.00	SUBVENÇÕES SOCIAIS	1.797,46	0,00	0,00
3.1.1.90.00.00.00	APLICAÇÕES DIRETAS	1.797,46	0,00	0,00
3.1.1.90.04.00.00	CONTRATAÇÃO POR TEMPO DETERMINADO	121.652,00	0,00	71.711,68
3.1.1.90.04.00.00	CONTRATAÇÃO POR TEMPO DETERMINADO	145.402,00	71.711,68	0,00
3.1.1.90.11.00.00	VENCIMENTOS E VANTAGENS FIXAS - PESSOAL	28.709,48	0,00	21.304,79
3.1.1.90.11.00.00	VENCIMENTOS E VANTAGENS FIXAS - PESSOAL	45.459,48	21.304,79	37.130,13
3.1.1.90.13.00.00	OBRIGAÇÕES PATRONAIS	70.275,06	0,00	37.130,13
3.1.1.90.13.00.00	OBRIGAÇÕES PATRONAIS	70.275,06	37.130,13	0,00
3.3.00.00.00.00	OUTRAS DESPESAS CORRENTES	22.667,46	0,00	13.276,76
3.3.00.00.00.00	OUTRAS DESPESAS CORRENTES	29.667,46	13.276,76	0,00
3.3.30.00.00.00	OUTRAS DESPESAS CORRENTES	977.685,63	0,00	525.708,96
3.3.30.00.00.00	OUTRAS DESPESAS CORRENTES	1.115.591,42	525.708,96	0,00
3.3.3.50.00.00.00	TRANSF. A INSTITUIÇÕES PRIVADAS S/FINS L	845.000,00	0,00	500.483,39
3.3.3.50.43.00.00	SUBVENÇÕES SOCIAIS	927.500,00	500.483,39	0,00
3.3.3.50.43.00.00	SUBVENÇÕES SOCIAIS	845.000,00	0,00	500.483,39
3.3.3.90.00.00.00	APLICAÇÕES DIRETAS	927.500,00	500.483,39	0,00
3.3.3.90.30.00.00	MATERIAL DE CONSUMO	132.685,63	0,00	25.225,57
3.3.3.90.30.00.00	MATERIAL DE CONSUMO	188.091,42	25.225,57	0,00
3.3.3.90.32.00.00	MATERIAL, BEM OU SERVIÇO PARA DISTRIBUIÇ	58.967,39	0,00	10.693,80
3.3.3.90.32.00.00	MATERIAL, BEM OU SERVIÇO PARA DISTRIBUIÇ	91.353,78	10.693,80	0,00
3.3.3.90.33.00.00	PASSAGENS E DESPESAS COM LOCOMOÇÃO	18.018,24	0,00	6.099,00
3.3.3.90.33.00.00	PASSAGENS E DESPESAS COM LOCOMOÇÃO	18.018,24	6.099,00	0,00
3.3.3.90.39.00.00	OUTROS SERVIÇOS DE TERCEIROS - PESSOA JU	9.500,00	0,00	0,00
3.3.3.90.39.00.00	OUTROS SERVIÇOS DE TERCEIROS - PESSOA JU	46.200,00	0,00	8.432,77
3.3.3.90.39.00.00	OUTROS SERVIÇOS DE TERCEIROS - PESSOA JU	69.219,40	8.432,77	0,00
4.0.00.00.00.00	DESPESAS DE CAPITAL	23.000,00	0,00	0,00
4.0.00.00.00.00	DESPESAS DE CAPITAL	23.000,00	0,00	0,00
4.4.00.00.00.00	INVESTIMENTOS	23.000,00	0,00	0,00
4.4.00.00.00.00	INVESTIMENTOS	23.000,00	0,00	0,00
4.4.4.90.00.00.00	APLICAÇÕES DIRETAS	23.000,00	0,00	0,00
4.4.4.90.00.00.00	APLICAÇÕES DIRETAS	23.000,00	0,00	0,00
4.4.4.90.52.00.00	EQUIPAMENTOS E MATERIAL PERMANENTE	23.000,00	0,00	0,00
4.4.4.90.52.00.00	EQUIPAMENTOS E MATERIAL PERMANENTE	23.000,00	0,00	0,00
	Total	1.124.135,09	0,00	597.420,64
	Total Geral	1.285.790,88	597.420,64	0,00
	Total Geral	1.124.135,09	0,00	597.420,64
	Total Geral	1.285.790,88	597.420,64	0,00


Eneidrich Wichoski
 CRC - 054174/0-1 PR
 CPF 706.500.049-49


Jaime Luis Basso
 Prefeito Municipal
 Gestão 2013/2016


Aldo Yashua Wakimoto
 Coordenador do Controle Interno
 Decreto nº 3870/2013



DIÁRIO OFICIAL

PREFEITURA MUNICIPAL DE CÉU AZUL

www.ceuazul.pr.gov.br

SEXTA-FEIRA, 22/07/2016

ANO: VI Nº: 1385 EDIÇÃO DE HOJE: 44 PÁGINA(S)

ATOS DO PODER EXECUTIVO

Estado do Paraná		Demonstrativo da Despesa por Função e Subfunção					Folha: 1
Prefeitura Municipal de Céu Azul		1º Semestre de 2016					
Unidade Gestora : Prefeitura Municipal							
Função ... : 8 Assistência Social							
Subfunção : 243 Assistência à Criança e ao Adolescente							
Elemento	Descrição	Anulação/Cancel.	Empenhados	Liquidados	Cancel. Empenho	Pagos	
	Créditos Adicionais						
3.0.00.00.00.00.00	DESPESAS CORRENTES						
	161.655,79	0,00	603.289,25	597.420,64	1.331,63	594.439,41	
3.1.00.00.00.00.00	PESSOAL E ENCARGOS SOCIAIS						
	23.750,00	0,00	71.711,68	71.711,68	0,00	69.363,94	
3.1.90.00.00.00.00	TRANSF. A INSTITUIÇÕES PRIVADAS S/FINS L						
	0,00	0,00	0,00	0,00	0,00	0,00	
3.1.50.43.00.00.00	SUBVENÇÕES SOCIAIS						
	0,00	0,00	0,00	0,00	0,00	0,00	
3.1.90.00.00.00.00	APLICAÇÕES DIRETAS						
	23.750,00	0,00	71.711,68	71.711,68	0,00	69.363,94	
3.1.90.04.00.00.00	CONTRATAÇÃO POR TEMPO DETERMINADO						
	16.750,00	0,00	21.304,79	21.304,79	0,00	21.304,79	
3.1.90.11.00.00.00	VENCIMENTOS E VANTAGENS FIXAS - PESSOAL						
	0,00	0,00	37.130,13	37.130,13	0,00	37.130,13	
3.1.90.13.00.00.00	OBRIGAÇÕES PATRONAIS						
	7.000,00	0,00	13.276,76	13.276,76	0,00	10.929,02	
3.3.00.00.00.00.00	OUTRAS DESPESAS CORRENTES						
	137.905,79	0,00	531.577,57	525.708,96	1.331,63	525.075,47	
3.3.50.00.00.00.00	TRANSF. A INSTITUIÇÕES PRIVADAS S/FINS L						
	82.500,00	0,00	500.483,39	500.483,39	0,00	500.483,39	
3.3.50.43.00.00.00	SUBVENÇÕES SOCIAIS						
	82.500,00	0,00	500.483,39	500.483,39	0,00	500.483,39	
3.3.90.00.00.00.00	APLICAÇÕES DIRETAS						
	55.405,79	0,00	31.094,18	25.225,57	1.331,63	24.592,08	
3.3.90.30.00.00.00	MATERIAL DE CONSUMO						
	32.386,39	0,00	15.134,83	10.693,80	992,01	10.365,38	
3.3.90.32.00.00.00	MATERIAL, BEM OU SERVIÇO PARA DISTRIBUIÇ						
	0,00	0,00	6.099,00	6.099,00	0,00	6.099,00	
3.3.90.33.00.00.00	PASSAGENS E DESPESAS COM LOCOMOÇÃO						
	0,00	0,00	0,00	0,00	0,00	0,00	
3.3.90.39.00.00.00	OUTROS SERVIÇOS DE TERCEIROS - PESSOA JU						
	23.019,40	0,00	9.860,35	8.432,77	339,62	8.127,70	
4.0.00.00.00.00.00	DESPESAS DE CAPITAL						
	0,00	0,00	0,00	0,00	0,00	0,00	
4.4.00.00.00.00.00	INVESTIMENTOS						
	0,00	0,00	0,00	0,00	0,00	0,00	
4.4.90.00.00.00.00	APLICAÇÕES DIRETAS						
	0,00	0,00	0,00	0,00	0,00	0,00	
4.4.90.52.00.00.00	EQUIPAMENTOS E MATERIAL PERMANENTE						
	0,00	0,00	0,00	0,00	0,00	0,00	
Total	161.655,79	0,00	603.289,25	597.420,64	1.331,63	594.439,41	
Total Função	161.655,79	0,00	603.289,25	597.420,64	1.331,63	594.439,41	
Total Geral	161.655,79	0,00	603.289,25	597.420,64	1.331,63	594.439,41	


Eneidi Wichoski
CRC 054174/0-1 PR
CPF 706.500.049-49


Jaime Luis Basço
Prefeito Municipal
Gestão 2013/2016


Aldo Yashuo Wakimoto
Coordenador do Controle Interno
Decreto nº 3870/2014



Diário Oficial Assinado Eletronicamente com Certificado Padrão ICP-Brasil e Protocolado com Carimbo de Tempo SCT de acordo com a Medida Provisória 2200-2 do Art. 10º de 24.08.01 da ICP-Brasil

Arquivo Assinado Digitalmente por DOUGLAS DE MATTIA.
A Prefeitura Municipal de Céu Azul da garantia da autenticidade deste documento, desde que visualizado através de <http://www.ceuazul.pr.gov.br> no link Diário Oficial.

[Início](#)