



DIÁRIO OFICIAL

PREFEITURA MUNICIPAL DE CÉU AZUL

www.ceuazul.pr.gov.br

TERÇA-FEIRA, 02/02/2016

ANO: VI Nº: 1256 EDIÇÃO DE HOJE: 36 PÁGINA(S)

ATOS DO PODER EXECUTIVO

Sumário

LICITAÇÕES	1
TERMO DE DISPENSA DE LICITAÇÃO POR INEXIGIBILIDADE Nº 4/2016	1
EXTRATO DO CONTRATO Nº 2/2016	1
EXTRATO DO CONTRATO Nº 3/2016	1
CONSELHO MUNICIPAL DE SAÚDE	2
RESOLUÇÃO Nº 002/2016	2
CÂMARA MUNICIPAL.....	2
PORTARIA N.º 002/2016	2
REPÚBLICAÇÃO RELATÓRIOS RESUMIDO DA EXECUÇÃO ORÇAMENTÁRIA.....	3
REPÚBLICAÇÃO RELATÓRIOS DE GESTÃO FISCAL.....	31

COOPRAFA – COOPERATIVA DE PRODUTORES DA AGRICULTURA FAMILIAR	12.829.606/0001-13	178.692,42
--	--------------------	------------

Céu Azul, 02 de fevereiro de 2016.

Jaime Luis Basso
Prefeito Municipal

EXTRATO DO CONTRATO Nº 2/2016

MUNICÍPIO DE CÉU AZUL

CONTRATO Nº. 2/2016 de 29/01/2016 – Ref. Pregão nº. 126/2015

CONTRATANTE: MUNICÍPIO DE CÉU AZUL

CONTRATADO(A): JPR ESTRUTURAS PARA EVENTOS LTDA-ME

OBJETO: Contratação de empresa para fornecimento de Bandas (conjunto musicais) e DJs para animação do Carnaval 2016, matinê e animação no calçadão, que acontecerá nos dias 5, 6, 7 e 8 de fevereiro de 2016, no Salão de Eventos do Parque de Exposições e Av. Nilo Bazzo, conforme Termo de Referência do Edital.

VALOR: R\$ 45.000,00 (quarenta e cinco mil reais)

PRAZO VIGÊNCIA: 28/04/2016

DOTAÇÃO ORÇAMENTÁRIA:

339039999900	2108	DEMAIS SERV. DE TERCEIROS, PESSOA JURÍDICA
--------------	------	--

ASSINATURAS: JAIME LUIS BASSO e PAULO ROBERTO NECKEL

LICITAÇÕES

TERMO DE DISPENSA DE LICITAÇÃO POR INEXIGIBILIDADE Nº 4/2016

TERMO DE RATIFICAÇÃO DE DISPENSA DE LICITAÇÃO POR INEXIGIBILIDADE Nº. 4/2016 - M.C.A.

PROCESSO Nº. 25/2016

O Município de Céu Azul, Dispensa a Licitação por Inexigibilidade, em conformidade com o Artigo 25 da Lei nº 8666/93 e suas alterações posteriores, objetivando a aquisição de gêneros alimentícios da agricultura familiar para a alimentação escolar aos alunos da rede municipal de ensino, em conformidade com a Lei nº. 11.947 de 16/04/2009 e Resolução CD/FNDE nº. 038/2009 e 026/2013 - Referente Chamamento Público nº. 1/2016.

Justificativa: Aquisição de gêneros alimentícios da agricultura familiar para a alimentação escolar aos alunos da rede municipal de ensino, em conformidade com a Lei nº. 11.947 de 16/04/2009 e Resolução CD/FNDE nº. 038/2009 e 026/2013 - Referente Chamamento Público nº. 1/2016.

CONTRATADA	CNPJ	VALOR (R\$)
------------	------	-------------

EXTRATO DO CONTRATO Nº 3/2016

MUNICÍPIO DE CÉU AZUL

CONTRATO Nº. 3/2016 de 29/01/2016 – Ref. Pregão nº. 1/2016

CONTRATANTE: MUNICÍPIO DE CÉU AZUL

CONTRATADO(A): V. ROMANI & ROMANI LTDA – ME

OBJETO: Contratação de serviços de transporte escolar para atendimento a alunos residentes no município e matriculados em escolas da rede pública no município de Céu Azul.

VALOR: R\$ 423.698,29 (quatrocentos e vinte e três mil seiscentos e noventa e oito reais e vinte e nove centavos)

PRAZO VIGÊNCIA: 31/12/2016

DOTAÇÃO ORÇAMENTÁRIA:

339033030000	1177	DESPESAS COM TRANSPORTE ESCOLAR
339033030000	1178	DESPESAS COM TRANSPORTE ESCOLAR
339033030000	1179	DESPESAS COM TRANSPORTE ESCOLAR



Diário Oficial Assinado Eletronicamente com Certificado Padrão ICP-Brasil e Protocolado com Carimbo de Tempo SCT de acordo com a Medida Provisória 2200-2 do Art. 10º de 24.08.01 da ICP-Brasil

Arquivo Assinado Digitalmente por DOUGLAS DE MATTIA.
A Prefeitura Municipal de Céu Azul da garantia da autenticidade deste documento, desde que visualizado através de <http://www.ceuazul.pr.gov.br> no link Diário Oficial.

[Início](#)



DIÁRIO OFICIAL

PREFEITURA MUNICIPAL DE CÉU AZUL

www.ceuazul.pr.gov.br

TERÇA-FEIRA, 02/02/2016

ANO: VI Nº: 1256 EDIÇÃO DE HOJE: 36 PÁGINA(S)

ATOS DO PODER EXECUTIVO

339033030000	1180	DESPESAS ESCOLAR	COM	TRANSPORTE
339033030000	1181	DESPESAS ESCOLAR	COM	TRANSPORTE

ASSINATURAS: JAIME LUIS BASSO e VALDECIR MARCO ROMANI

pela Lei Federal 8.666/93, suas alterações, Lei Orgânica Municipal e Regimento Interno desta Casa de Leis,

RESOLVE:

Art. 1º Designar os Senhores **Vilson Pereira da Silva, Marcílio Antônio da Silva e Genessi Ferreira da Conceição**, sob a presidência do primeiro, para constituir Comissão Permanente de Licitações do Poder Legislativo do Município de Céu Azul - PR.

Parágrafo único. A Comissão Permanente de Licitação designada por esta Portaria tem por atribuições processar e julgar licitações, bem como os registros cadastrais dos fornecedores, exame da documentação e o julgamento das propostas encaminhadas ao Poder Legislativo, em atendimento às Licitações para compras, obras, serviços e alienações, e ainda a emissão do seu Parecer ao Presidente da Câmara Municipal.

Art. 2º Conceder-se-á gratificação de 100% (cem por cento) ao Presidente e 70% (setenta por cento) aos demais membros da Comissão Permanente de Licitação, fulcro no artigo 35, da Resolução 003/2007, que trata do Plano de Cargos, Vencimentos e Carreira e Avaliação de Desempenho dos Servidores da Câmara Municipal de Céu Azul.

Art. 3º Esta Portaria entra em vigor na data de sua publicação, revogadas as disposições em contrário.

SALA DA PRESIDÊNCIA DA CÂMARA MUNICIPAL DO MUNICÍPIO DE CÉU AZUL, em 2 de fevereiro de 2016.

Mario Mittmann
Presidente

CONSELHO MUNICIPAL DE SAÚDE

RESOLUÇÃO Nº 002/2016

RESOLUÇÃO Nº 002/2016

Aprova a Alteração dos Itens, Novo Plano de Aplicação e Prestação de Contas da Resolução nº 790/2014 - do Projeto de Prevenção às Violências e Acidentes.

O Presidente do Conselho Municipal de Saúde - CMS de Céu Azul – Estado do Paraná, no uso de suas atribuições legais e considerando a deliberação da Plenária Ordinária, realizada em 29 de janeiro de 2016, conforme ata 01/2016.

RESOLVE:

Art. 1º Aprovar a Alteração dos Itens, Novo Plano de Aplicação e Prestação de Contas da Resolução nº 790/2014 - do Projeto de Prevenção às Violências e Acidentes.

Art. 2º Essa resolução entra em vigor na data de sua publicação, revogadas as disposições em contrário.

Céu Azul, 01 de fevereiro de 2016.

Luiz Antonio Ceriulli
Presidente do Conselho Municipal de Saúde

CÂMARA MUNICIPAL

PORTARIA N.º 002/2016

PORTARIA N.º 002/16, 2 de fevereiro de 2016.

Nomeia Comissão Permanente de Licitações do Poder Legislativo, do Município de Céu Azul, e dá outras providências.

O PRESIDENTE DA CÂMARA MUNICIPAL DE CÉU AZUL, Estado do Paraná, no uso das atribuições que lhe são conferidas



Diário Oficial Assinado Eletronicamente com Certificado Padrão ICP-Brasil e Protocolado com Carimbo de Tempo SCT de acordo com a Medida Provisória 2200-2 do Art. 10º de 24.08.01 da ICP-Brasil

Arquivo Assinado Digitalmente por DOUGLAS DE MATTIA.
A Prefeitura Municipal de Céu Azul da garantia da autenticidade deste documento, desde que visualizado através de <http://www.ceuazul.pr.gov.br> no link Diário Oficial.

[Início](#)



DIÁRIO OFICIAL

PREFEITURA MUNICIPAL DE CÉU AZUL

www.ceuazul.pr.gov.br

TERÇA-FEIRA, 02/02/2016

ANO: VI Nº: 1256 EDIÇÃO DE HOJE: 36 PÁGINA(S)

ATOS DO PODER EXECUTIVO

REPUBLICAÇÃO RELATÓRIOS RESUMIDO DA EXECUÇÃO ORÇAMENTÁRIA

Página: 1

Prefeitura Municipal de Ceu Azul-PR
Relatório Resumido da Execução Orçamentária
Balanco Orçamentário
Orçamentos Fiscal e da Seguridade Social

Janeiro a Dezembro 2015/Bimestre Novembro-Dezembro

RESUMO: ANEXO (LRF - Art.52, inciso I, alínea "a" e "b" do inciso II e §1º)

R\$ 1,00

RECEITAS	PREVISÃO INICIAL	PREVISÃO ATUALIZADA (a)	RECEITAS REALIZADAS				SALDO (d-e)
			No Bimestre (b)		Até o Bimestre (c)		
			Valor	% (b/a)	Valor	% (c/a)	
RECEITAS EXCETO INTRA-ORÇAMENTÁRIAS(0)	37.539.300,00	47.720.975,84	7.703.804,34	16,14	39.849.545,33	83,13	8.051.430,51
RECEITAS CORRENTES	37.498.389,91	40.254.119,36	6.621.090,71	16,45	36.486.389,32	90,64	3.767.730,04
RECEITA TRIBUTÁRIA	3.704.898,69	3.946.881,16	636.121,39	16,12	4.358.051,34	105,35	211.170,14
IMPOSTOS	3.102.337,84	3.202.337,84	599.771,69	19,31	3.507.773,17	109,54	305.435,33
TAXAS	450.603,45	592.585,91	31.029,57	5,34	545.336,16	92,04	47.189,76
CONTRIBUIÇÃO DE MELHORIA	151.957,40	151.957,40	12.300,13	8,09	104.882,01	69,07	47.075,39
RECEITAS DE CONTRIBUIÇÕES	439.052,96	563.393,53	91.085,13	16,17	535.959,64	95,13	27.433,89
CONTRIBUIÇÕES DE INTERVENÇÃO NO DOMÍNIO ECONÔMICO	51.570,77	51.570,77	-	-	9.693,43	18,80	41.877,34
CONTRIBUIÇÃO PARA O CUSTEIO DO SERVIÇO DE ILUMINAÇÃO	387.482,19	511.822,76	91.085,13	17,80	526.266,21	102,82	14.443,45
RECEITA PATRIMONIAL	432.886,95	479.929,64	106.731,78	22,24	630.389,41	131,35	150.459,77
RECEITAS IMOBILIÁRIAS	22.862,63	22.862,63	1.380,42	5,16	7.349,66	32,15	35.512,97
RECEITAS DE VALORES MOBILIÁRIOS	410.024,32	457.067,01	105.351,36	23,05	623.039,75	136,31	165.972,76
RECEITA AGRÍCOLA	29.781,09	29.781,09	2.107,36	7,08	11.329,68	38,04	18.451,41
RECEITA DA PRODUÇÃO VEGETAL	6.712,90	6.712,90	-	-	571,05	8,50	6.146,85
OUTRAS RECEITAS AGRÍCOLAS	23.068,19	23.068,19	2.107,36	9,14	10.758,63	46,65	12.309,56
RECEITA INDUSTRIAL	10.600,19	10.600,19	-	-	-	-	10.600,19
RECEITA DA INDÚSTRIA DE CONSTRUÇÃO	10.600,19	10.600,19	-	-	-	-	10.600,19
RECEITA DE SERVIÇOS	122.192,29	122.192,29	2.323,99	1,90	14.471,51	11,84	107.720,78
TRANSFERÊNCIAS CORRENTES	32.271.773,55	34.046.137,27	5.683.827,95	16,49	30.513.843,94	88,53	3.554.293,33
TRANSFERÊNCIAS INTERGOVERNAMENTAIS	32.164.765,36	34.273.129,68	5.673.876,75	16,55	30.149.456,36	88,55	3.923.673,32
TRANSFERÊNCIAS DE INSTITUIÇÕES PRIVADAS	15.966,62	15.966,62	3.822,49	23,94	20.532,47	128,60	4.565,85
TRANSFERÊNCIAS DE PESSOAS	5.261,86	5.261,86	-	-	-	-	5.261,86
TRANSFERÊNCIAS DE CONVÊNIO	85.779,11	173.779,21	6.128,71	6,31	143.851,11	80,78	29.928,00
OUTRAS RECEITAS CORRENTES	487.204,19	633.204,19	98.893,11	15,62	622.343,82	98,28	10.860,39
MULTAS E JUROS DE MOROSIDADE	57.704,75	70.704,75	8.170,77	11,56	56.038,82	79,26	14.665,93

[Handwritten signatures and initials]



DIÁRIO OFICIAL

PREFEITURA MUNICIPAL DE CÉU AZUL

www.ceuazul.pr.gov.br

TERÇA-FEIRA, 02/02/2016

ANO: VI Nº: 1256 EDIÇÃO DE HOJE: 36 PÁGINA(S)

ATOS DO PODER EXECUTIVO

Página: 2

Prefeitura Municipal de Céu Azul-PR
Relatório Resumido da Execução Orçamentária
Balanço Orçamentário
Orçamentos Fiscal e da Seguridade Social

Janeiro a Dezembro 2015/Bimestre Novembro-Dezembro

RREO - ANEXO III(B) - Art.52, inciso I, alíneas "a" e "b" e "c" do inciso II e §1º

R\$ 1,00

RECEITAS	PREVISÃO INICIAL	PREVISÃO ATUALIZADA (a)	RECEITAS REALIZADAS				SALDO (d-e)
			No Bimestre		Até o Bimestre		
			(b)	% (b/a)	(c)	% (c/a)	
INDENIZAÇÕES E RESTITUIÇÕES	226.872,68	226.872,68	21.646,24	9,54	116.477,22	51,34	110.195,44
RECEITA DA DIVATIVA	197.039,78	197.039,78	68.222,96	20,87	454.222,13	134,72	114.582,35
RECEITAS DIVERSAS	5.586,98	5.586,98	853,78	15,28	5.205,65	93,17	381,33
RECEITAS DE CAPITAL	40.910,09	7.466.856,48	1.082.713,65	14,50	3.383.156,01	42,83	4.283.700,47
OPERAÇÕES DE CRÉDITO	-	2.022.812,75	16.210,69	2,78	210.622,86	10,41	1.812.189,93
OPERAÇÕES DE CRÉDITO INTERNAS	-	2.022.812,75	16.210,69	2,78	210.622,86	10,41	1.812.189,93
ALIENAÇÃO DE BENS	40.910,09	40.910,09	5.357,14	13,09	32.007,60	78,24	8.902,49
ALIENAÇÃO DE BENS IMÓVEIS	40.910,09	40.910,09	5.357,14	13,09	32.007,60	78,24	8.902,49
TRANSFERÊNCIAS DE CAPITAL	-	5.403.133,60	1.021.145,82	18,90	2.940.525,55	54,42	2.462.608,05
TRANSFERÊNCIAS INTERGOVERNAMENTAIS	-	5.403.133,60	1.021.145,82	18,90	2.940.525,55	54,42	2.462.608,05
RECEITAS (INTRA-ORÇAMENTARIAS)(i)	-	-	-	-	-	-	-
SUBTOTAL DAS RECEITAS(ii)-(i+ii)	37.539.300,00	47.720.975,84	7.703.804,36	16,14	39.669.545,33	83,13	8.051.430,51
OPERAÇÕES DE CRÉDITO REFINANCIAMENTO(iii)	-	-	-	-	-	-	-
Operações de Crédito Internas	-	-	-	-	-	-	-
Mobiliária	-	-	-	-	-	-	-
Contratual	-	-	-	-	-	-	-
Operações de Crédito Externas	-	-	-	-	-	-	-
Mobiliária	-	-	-	-	-	-	-
Contratual	-	-	-	-	-	-	-
SUBTOTAL COM REFINANCIAMENTO(iii)-(iii+iv)	37.539.300,00	47.720.975,84	7.703.804,36	16,14	39.669.545,33	83,13	8.051.430,51
DÉFICIT(v)	-	-	-	-	2.382.143,44	-	-
TOTAL(vi)-(v+vi)	37.539.300,00	47.720.975,84	7.703.804,36	16,14	42.051.688,77	88,12	5.669.287,07
SALDOS DE EXERCÍCIOS ANTERIORES	-	-	-	-	4.368.873,81	-	-
(UTILIZADOS PARA CRÉDITOS ADICIONAIS)	-	-	-	-	-	-	-
Superávit Financeiro	-	-	-	-	4.368.873,81	-	-
Reserva para Créditos Adicionais	-	-	-	-	-	-	-



DIÁRIO OFICIAL

PREFEITURA MUNICIPAL DE CÉU AZUL

www.ceuazul.pr.gov.br

TERÇA-FEIRA, 02/02/2016

ANO: VI Nº: 1256 EDIÇÃO DE HOJE: 36 PÁGINA(S)

ATOS DO PODER EXECUTIVO

Página: 3

Prefeitura Municipal de Ceu Azul-PR
Relatório Resumido da Execução Orçamentária
Balço Orçamentário
Orçamentos Fiscal e da Seguridade Social
Janeiro a Dezembro 2015/Bimestre Novembro-Dezembro

DESPESAS	DOTAÇÃO		DESPESAS EMPENHADAS		SALDO	DESPESAS LIQUIDADAS		SALDO	DESPESAS PAGAS ATÉ O BIMESTRE	INSCRITAS EM RESTOS A PAGAR NÃO PROCESSADOS
	INICIAL	ATUALIZADA	No Bimestre	Até o Bimestre		No Bimestre	Até o Bimestre			
	(R\$)	(R\$)	(R\$)	(R\$)		(R\$)	(R\$)			
DESPESAS (EXCETO INTRA-ORÇAMENTÁRIAS)(VII)	37.535.496,77	52.085.746,42	8.436.742,21	42.048.094,89	10.037.651,53	8.675.776,61	37.581.132,58	14.504.813,84	37.166.249,95	4.466.962,31
DESPESAS CORRENTES	35.558.456,47	41.626.756,56	6.938.408,75	36.018.423,85	5.608.332,71	7.930.163,18	35.471.017,16	6.155.739,40	35.104.554,53	442.277,76
PESSOAL E ENCARGOS SOCIAIS	20.024.704,99	21.275.275,79	4.263.683,85	19.072.680,55	2.202.595,24	4.280.915,95	19.072.526,87	7.702.748,92	18.776.995,25	333,68
JURIS E ENCARGOS DA DÍVIDA	190.000,00	243.000,00	40.671,24	239.234,32	3.765,68	40.671,24	239.234,32	3.765,68	239.234,32	-
OUTRAS DESPESAS CORRENTES	15.343.751,48	20.108.480,77	2.634.053,66	16.706.508,98	3.601.971,79	3.608.575,99	16.159.255,97	3.949.215,80	16.088.324,96	447.210,08
DESPESAS DE CAPITAL	1.800.389,85	10.458.989,79	1.497.933,46	6.029.671,04	4.429.315,25	745.813,43	2.110.115,42	8.348.870,87	2.061.695,42	3.919.555,42
INVESTIMENTOS	1.545.338,75	9.851.935,19	1.403.331,62	5.425.966,12	4.425.969,07	651.011,09	1.508.410,50	8.345.524,69	1.457.990,50	3.919.555,42
AMORTIZAÇÃO DA DÍVIDA / REFINANCIAMENTO DA DÍVIDA	254.851,10	606.851,10	94.601,84	603.704,92	3.146,18	94.602,84	601.704,92	3.146,18	603.704,92	-
RESERVA DO RPDS	-	-	-	-	-	-	-	-	-	-
DESPESAS (INTRA-ORÇAMENTÁRIAS)(VIII)	3.608,23	4.103,23	869,99	3.593,88	509,35	869,99	3.593,88	509,35	3.307,21	-
SUBTOTAL DAS DESPESAS (VII+VIII)	37.539.300,00	52.089.849,65	8.437.592,20	42.051.688,77	10.038.160,88	8.676.626,60	37.584.726,46	14.505.123,19	37.169.557,06	4.466.962,31
AMORTIZAÇÃO DA DÍVIDA / REFINANCIAMENTO (IX)	-	-	-	-	-	-	-	-	-	-
Amortização da Dívida Interna	-	-	-	-	-	-	-	-	-	-
Dívida Mobiliária	-	-	-	-	-	-	-	-	-	-
Outras Dívidas	-	-	-	-	-	-	-	-	-	-
Amortização da Dívida Externa	-	-	-	-	-	-	-	-	-	-
Dívida Mobiliária	-	-	-	-	-	-	-	-	-	-
Outras Dívidas	-	-	-	-	-	-	-	-	-	-
SUBTOTAL C/ REFINANCIAMENTO (IX+X)	37.539.300,00	52.089.849,65	8.437.592,20	42.051.688,77	10.038.160,88	8.676.626,60	37.584.726,46	14.505.123,19	37.169.557,06	4.466.962,31
SUPERÁVITOS	-	-	-	-	-	-	-	-	-	-
TOTAL (XIV)=(XIII+X)	37.539.300,00	52.089.849,65	8.437.592,20	42.051.688,77	10.038.160,88	8.676.626,60	37.584.726,46	14.505.123,19	37.169.557,06	4.466.962,31

[Handwritten signatures and initials]



DIÁRIO OFICIAL

PREFEITURA MUNICIPAL DE CÉU AZUL

www.ceuazul.pr.gov.br

TERÇA-FEIRA, 02/02/2016

ANO: VI Nº: 1256 EDIÇÃO DE HOJE: 36 PÁGINA(S)

ATOS DO PODER EXECUTIVO

Página: 4

Prefeitura Municipal de Céu Azul-PR
Relatório Resumido da Execução Orçamentária
Balanco Orçamentário
Orçamentos Fiscal e da Seguridade Social
Janeiro a Dezembro 2015/Bimestre Novembro-Dezembro

RREO - ANEXO I (RF - Art.52, inciso I, alíneas "a" e "b") do inciso II e III)

R\$ 1,00

RECEITAS INTRA-ORÇAMENTÁRIAS	PREVISÃO INICIAL	PREVISÃO ATUALIZADA (a)	RECEITAS REALIZADAS				SALDO (d-e)
			No Bimestre (b)	% (b/a)	Até o Bimestre (c)	% (c/a)	
TOTAL	-	-	-	-	-	-	-

DESPESAS INTRA-ORÇAMENTÁRIAS	DOTAÇÃO INICIAL (a)	DOTAÇÃO ATUALIZADA (b)	DESPESAS EMPENHADAS		SALDO (g-h-r)	DESPESAS LIQUIDADAS		SALDO (i-j-k)	DESPESAS PAGAS ATÉ O BIMESTRE (l)	INSCRITAS EM RESTOS A PAGAR NÃO PROCESSADOS (m)
			No Bimestre (c)	Até o Bimestre (d)		No Bimestre (e)	Até o Bimestre (f)			
DESPESAS CORRENTES	3.603,23	4.103,23	849,99	3.593,88	509,35	849,99	3.593,88	509,35	3.307,11	-
PESSOAL E ENCARGOS SOCIAIS	3.603,23	4.103,23	849,99	3.593,88	509,35	849,99	3.593,88	509,35	3.307,11	-
TOTAL	3.603,23	4.103,23	849,99	3.593,88	509,35	849,99	3.593,88	509,35	3.307,11	-


FONTE: PRONIM RF - Responsabilidade Fiscal, Departamento de Gestão Contábil, 01/Fev/2016, 17h e 09m.

Nota: Durante o exercício, somente as despesas liquidadas são consideradas executadas. No encerramento do exercício, as despesas não liquidadas inscritas em restos a pagar não processados são também consideradas executadas. Dessa forma, para maior transparência, as despesas executadas estão segregadas em:

- a) Despesas liquidadas, consideradas aquelas em que houve a entrega do material ou serviço, nos termos do art. 63 da Lei 4.320/64;
b) Despesas empenhadas mas não liquidadas, inscritas em Restos a Pagar não processados, consideradas liquidadas no encerramento do exercício, por força do art. 35, inciso II da Lei 4.320/64.


Enedir Wichoski
CRQ - 054174/0-1 PR
CPF 706.500.049-49


Jaime Luis Basso
Prefeito Municipal
Gestão 2013/2016


Aldo Yashuo Wakimoto
Coordenador do Controle Interno
Decreto nº 3820/2013



DIÁRIO OFICIAL

PREFEITURA MUNICIPAL DE CÉU AZUL

www.ceuazul.pr.gov.br

TERÇA-FEIRA, 02/02/2016

ANO: VI Nº: 1256 EDIÇÃO DE HOJE: 36 PÁGINA(S)

ATOS DO PODER EXECUTIVO

Página: 1 de 3

Prefeitura Municipal de Ceu Azul - PR
Relatório Resumido de Execução Orçamentária
Demonstrativo da Execução das Despesas por Função/Subfunção
Orçamento Fiscal e da Seguridade Social
Janeiro a Dezembro 2015/Bimestre Novembro-Dezembro

RREO - ANEXO II(LRF, Art. 52, inciso II, alínea 'c')

R\$ 1,00

FUNÇÃO/SUBFUNÇÃO	Dotação Inicial	Dotação Atualizada	Despesas Empenhadas			SALDO (c)=(a-b)	Despesas Liquidadas			SALDO (e)=(a-d)	Inscritas em Restos a Pagar Não Processados (f)
			No Bimestre	Até o Bimestre	% (b/total b)		No Bimestre	Até o Bimestre	% (d/total d)		
	(a)	(b)	(c)	(d)	(e)	(f)					
DESPESAS(EXCETO INTRA-ORÇAMENTÁRIAS)(I)	37.535.696,77	52.085.746,42	8.436.742,21	42.048.094,89	99,99	10.037.651,53	8.675.776,61	37.581.132,58	99,99	42.048.094,89	4.466.962,31
Legislativa	2.425.247,55	2.038.919,36	360.094,90	1.691.782,19	4,02	347.137,17	361.120,23	1.691.782,19	4,50	347.137,17	0,00
Ação Legislativa	2.425.247,55	2.038.919,36	360.094,90	1.691.782,19	4,02	347.137,17	361.120,23	1.691.782,19	4,50	347.137,17	0,00
Administração	4.500.832,03	4.978.538,35	741.909,36	4.488.261,63	10,67	490.276,72	893.561,43	4.398.554,36	11,70	579.983,99	89.707,27
Representação Judicial e Extrajudicial	113.214,24	116.214,24	24.149,58	110.477,93	0,26	5.736,31	24.149,58	110.477,93	0,29	5.736,31	0,00
Planejamento e Orçamento	387.387,30	350.387,30	62.769,56	333.963,11	0,79	16.424,19	70.130,90	296.197,25	0,79	54.190,05	37.765,86
Administração Geral	2.714.370,43	2.897.775,43	438.807,11	2.627.503,74	6,25	270.271,69	504.467,44	2.593.812,23	6,90	303.963,20	33.691,51
Administração Financeira	121.657,08	92.957,08	19.948,24	91.262,94	0,22	1.694,14	19.948,24	91.262,94	0,24	1.694,14	0,00
Controle Interno	574.369,25	564.474,25	103.058,63	530.238,02	1,26	34.236,23	110.007,02	527.754,58	1,40	36.719,67	2.483,44
Normatização e Fiscalização	346.498,45	535.394,77	69.874,09	387.144,62	0,92	148.250,15	69.336,60	373.073,41	0,99	162.321,36	14.071,21
Comunicação Social	243.335,28	421.335,28	23.302,15	407.671,27	0,97	13.664,01	95.521,65	405.976,02	1,08	15.359,26	1.695,25
Segurança Pública	30.693,60	5.693,60	0,00	4.433,05	0,01	1.260,55	0,00	4.433,05	0,01	1.260,55	0,00
Defesa Civil	30.693,60	5.693,60	0,00	4.433,05	0,01	1.260,55	0,00	4.433,05	0,01	1.260,55	0,00
Assistência Social	2.405.883,41	3.863.635,30	525.662,20	2.594.237,99	6,17	1.269.397,31	499.411,51	2.230.723,19	5,94	1.632.912,11	363.514,80
Administração Geral	133.715,28	108.515,28	20.848,24	99.540,10	0,24	8.975,18	22.084,24	99.540,10	0,26	8.975,18	0,00
Assistência à Criança e ao Adolescente	1.038.879,00	1.354.673,78	186.291,11	1.099.053,41	2,61	255.620,37	192.549,80	1.082.431,31	2,88	272.242,47	16.622,10
Assistência Comunitária	1.233.289,13	2.400.446,24	318.522,85	1.395.644,48	3,32	1.004.801,76	284.777,47	1.048.751,78	2,79	1.351.694,46	346.892,70
Saúde	7.561.013,73	11.161.467,73	2.095.435,57	9.204.486,53	21,89	1.956.981,20	2.129.877,67	8.658.535,89	23,04	2.502.931,84	545.950,64
Administração Geral	123.733,08	100.733,08	18.812,07	91.792,93	0,22	8.940,15	18.812,07	91.792,93	0,24	8.940,15	0,00
Atenção Básica	7.283.187,62	10.586.475,31	2.034.982,95	8.883.004,01	21,12	1.703.471,30	2.050.192,47	8.361.941,05	22,25	2.224.534,26	521.062,96
Vigilância Sanitária	154.093,03	474.259,34	41.640,55	229.689,59	0,55	244.569,75	60.873,13	204.801,91	0,54	269.457,43	24.887,68
Educação	10.169.439,88	13.014.343,03	2.415.130,50	11.049.800,13	26,28	1.964.542,90	2.569.657,92	10.832.641,82	28,82	2.181.701,21	217.158,31
Administração Geral	125.629,85	103.629,85	16.114,00	90.796,81	0,22	12.833,04	16.157,86	90.407,81	0,24	13.222,04	389,00
Ensino Fundamental	7.126.017,26	9.190.646,24	1.773.722,03	8.022.351,19	19,08	1.168.295,05	1.872.021,88	7.930.733,77	21,10	1.259.912,47	91.617,42
Educação Infantil	2.912.070,61	3.714.344,78	624.211,73	2.935.569,39	6,98	778.775,39	680.395,44	2.810.417,50	7,48	903.927,28	125.151,89
Educação de Jovens e Adultos	5.722,16	5.722,16	1.082,74	1.082,74	0,00	4.639,42	1.082,74	1.082,74	0,00	4.639,42	0,00
Cultura	603.296,92	651.296,92	209.593,30	612.579,57	1,46	38.717,35	231.411,26	609.586,53	1,62	41.710,39	2.993,04



DIÁRIO OFICIAL

PREFEITURA MUNICIPAL DE CÉU AZUL

www.ceuazul.pr.gov.br

TERÇA-FEIRA, 02/02/2016

ANO: VI Nº: 1256 EDIÇÃO DE HOJE: 36 PÁGINA(S)

ATOS DO PODER EXECUTIVO

Página: 2 de 3

Prefeitura Municipal de Ceu Azul - PR
Relatório Resumido de Execução Orçamentária
Demonstrativo da Execução das Despesas por Função/Subfunção
Orçamento Fiscal e da Seguridade Social
Janeiro a Dezembro 2015/Bimestre Novembro-Dezembro

RREO - ANEXO II(LRF, Art. 52, inciso II, alínea 'c') R\$ 1,00

FUNÇÃO/SUBFUNÇÃO	Dotação Inicial	Dotação Atualizada (a)	Despesas Empenhadas			SALDO (c)=(a-b)	Despesas Liquidadas			SALDO (e)=(a-d)	Inscritas em Restos a Pagar Não Processados (f)
			No Bimestre	Até o Bimestre (b)	% (b/total b)		No Bimestre	Até o Bimestre (d)	% (d/total d)		
Difusão Cultural	603.296,92	651.296,92	209.583,30	612.579,57	1,46	38.717,35	231.411,26	609.586,53	1,62	41.710,39	2.993,04
Urbanismo	2.996.647,36	6.144.666,52	243.280,82	3.505.914,89	8,34	2.638.751,63	866.114,93	3.195.241,48	8,50	2.949.425,04	310.673,41
Administração Geral	121.657,08	92.457,08	19.948,24	90.919,34	0,22	1.537,74	19.948,24	90.919,34	0,24	1.537,74	0,00
Infra-Estrutura Urbana	794.261,45	3.935.935,23	29.233,15	1.383.813,85	3,29	2.552.121,38	435.065,39	1.163.701,48	3,10	2.772.233,75	220.112,37
Serviços Urbanos	2.080.728,83	2.116.274,21	194.099,43	2.031.181,70	4,83	85.092,51	411.101,30	1.940.620,66	5,16	175.653,55	90.561,04
Saneamento	135.531,00	226.665,55	19.965,18	194.939,08	0,46	31.726,47	20.885,18	194.939,08	0,52	31.726,47	0,00
Saneamento Básico Rural	75.240,00	240,00	0,00	0,00	0,00	240,00	0,00	0,00	0,00	240,00	0,00
Preservação e Conservação Ambiental	60.291,00	226.425,55	19.965,18	194.939,08	0,46	31.486,47	20.885,18	194.939,08	0,52	31.486,47	0,00
Gestão Ambiental	974.772,91	772.437,71	75.416,64	671.710,08	1,60	100.727,63	137.018,18	606.098,75	1,61	166.338,96	65.611,33
Recursos Hídricos	974.772,91	772.437,71	75.416,64	671.710,08	1,60	100.727,63	137.018,18	606.098,75	1,61	166.338,96	65.611,33
Agricultura	595.355,04	1.364.503,28	651.648,43	1.260.488,62	3,00	104.014,66	210.903,27	689.549,70	1,83	674.953,58	570.938,92
Administração Geral	121.657,08	1.157,08	0,00	600,00	0,00	557,08	0,00	600,00	0,00	557,08	0,00
Promoção da Produção Agropecuária	473.697,96	1.363.346,20	651.648,43	1.259.888,62	3,00	103.457,58	210.903,27	688.949,70	1,83	674.396,50	570.938,92
Indústria	1.029.635,21	309.623,03	49.253,52	271.836,43	0,65	37.786,60	51.220,75	271.729,43	0,72	37.893,60	107,00
Administração Geral	121.657,08	557,08	0,00	0,00	0,00	557,08	0,00	0,00	0,00	557,08	0,00
Promoção Industrial	907.978,13	309.065,95	49.253,52	271.836,43	0,65	37.229,52	51.220,75	271.729,43	0,72	37.336,52	107,00
Transporte	1.897.897,57	4.848.749,92	600.294,35	3.968.858,68	9,44	879.891,24	254.545,09	1.674.767,67	4,46	3.173.982,25	2.294.091,01
Transporte Rodoviário	1.897.897,57	4.848.749,92	600.294,35	3.968.858,68	9,44	879.891,24	254.545,09	1.674.767,67	4,46	3.173.982,25	2.294.091,01
Desporto e Lazer	806.078,62	831.912,49	136.855,56	788.677,22	1,88	43.235,27	137.837,31	782.460,64	2,08	49.451,85	6.216,58
Administração Geral	121.657,08	98.057,08	19.948,24	95.520,94	0,23	2.536,14	20.076,24	95.520,94	0,25	2.536,14	0,00
Desporto Comunitário	684.421,54	733.855,41	116.907,32	693.156,28	1,65	40.699,13	117.761,07	686.939,70	1,83	46.915,71	6.216,58
Encargos Especiais	1.403.371,94	1.873.293,63	312.211,88	1.740.088,80	4,14	133.204,83	312.211,88	1.740.088,80	4,63	133.204,83	0,00
Serviço da Dívida Interna	444.851,10	849.851,10	135.273,08	842.939,24	2,00	6.911,86	135.273,08	842.939,24	2,24	6.911,86	0,00
Outros Encargos Especiais	958.520,84	1.023.442,53	176.938,80	897.149,56	2,13	126.292,97	176.938,80	897.149,56	2,39	126.292,97	0,00
DESPESAS INTRA-ORÇAMENTÁRIAS (II)	3.603,23	4.103,23	849,99	3.593,88	0,01	509,35	849,99	3.593,88	0,01	3.593,88	0,00
TOTAL (III)=(I+II)	37.539.300,00	52.089.849,65	8.437.592,20	42.051.688,77	100,00	10.038.160,88	8.676.626,60	37.584.726,46	100,00	42.051.688,77	4.466.962,31

[Handwritten signatures and initials]



Diário Oficial Assinado Eletronicamente com Certificado Padrão ICP-Brasil e Protocolado com Carimbo de Tempo SCT de acordo com a Medida Provisória 2200-2 do Art. 10º de 24.08.01 da ICP-Brasil

Arquivo Assinado Digitalmente por DOUGLAS DE MATTIA.
A Prefeitura Municipal de Céu Azul da garantia da autenticidade deste documento, desde que visualizado através de <http://www.ceuazul.pr.gov.br> no link Diário Oficial.

[Início](#)



DIÁRIO OFICIAL

PREFEITURA MUNICIPAL DE CÉU AZUL

www.ceuazul.pr.gov.br

TERÇA-FEIRA, 02/02/2016

ANO: VI Nº: 1256 EDIÇÃO DE HOJE: 36 PÁGINA(S)

ATOS DO PODER EXECUTIVO

Página: 3 de 3

Prefeitura Municipal de Céu Azul - PR
Relatório Resumido de Execução Orçamentária
Demonstrativo da Execução das Despesas por Função/Subfunção
Orçamento Fiscal e da Seguridade Social
Janeiro a Dezembro 2015/Bimestre Novembro-Dezembro

FUNÇÃO/SUBFUNÇÃO	Dotação Inicial	Dotação Atualizada (a)	Despesas Empenhadas			SALDO (e)=(a-b)	Despesas Liquidadas			SALDO (e)=(a-d)	Inscritas em Restos a Pagar Não Processados (f)
			No Bimestre	Até o Bimestre (b)	% (b/total b)		No Bimestre	Até o Bimestre (d)	% (d/total d)		
DESPESAS (INTRA-ORÇAMENTÁRIAS)	3.603,23	4.103,23	849,99	3.593,88	0,01	509,35	849,99	3.593,88	0,01	3.593,88	0,00
Educação	3.603,23	4.103,23	849,99	3.593,88	0,01	509,35	849,99	3.593,88	0,01	509,35	0,00
Administração Geral	3.603,23	4.103,23	849,99	3.593,88	0,01	509,35	849,99	3.593,88	0,01	509,35	0,00
TOTAL	3.603,23	4.103,23	849,99	3.593,88	0,01	509,35	849,99	3.593,88	0,01	509,35	0,00

FONTE: PRONIM RF - Responsabilidade Fiscal, Departamento de Gestão Contábil, 01/Fev/2016, 17h e 14m.

Nota: Durante o exercício, somente as despesas liquidadas são consideradas executadas. No encerramento do exercício, as despesas não liquidadas inscritas em rest pagar não processados são também consideradas executadas. Dessa forma, para maior transparência, as despesas executadas estão segregadas em:

- a) Despesas liquidadas, consideradas aquelas em que houve a entrega do material ou serviço, nos termos do art. 63 da Lei 4.320/64;
b) Despesas empenhadas mas não liquidadas, inscritas em Restos a Pagar não processados, consideradas liquidadas no encerramento do exercício, por força do art.35, inciso II da Lei 4.320/64.


Eneair Wichoski
CRC - 054174/0-1 PR
CPF 706.500.049-49


Jaime Luis Basso
Prefeito Municipal
Gestão 2013/2016


Aldo Yashuo Wakimoto
Coordenador do Controle Interno
Decreto nº 3870/2013



Diário Oficial Assinado Eletronicamente com Certificado Padrão ICP-Brasil e Protocolado com Carimbo de Tempo SCT de acordo com a Medida Provisória 2200-2 do Art. 10º de 24.08.01 da ICP-Brasil

Arquivo Assinado Digitalmente por DOUGLAS DE MATTIA.
A Prefeitura Municipal de Céu Azul da garantia da autenticidade deste documento, desde que visualizado através de <http://www.ceuazul.pr.gov.br> no link Diário Oficial.

[Início](#)



DIÁRIO OFICIAL

PREFEITURA MUNICIPAL DE CÉU AZUL

www.ceuazul.pr.gov.br

TERÇA-FEIRA, 02/02/2016

ANO: VI Nº: 1256 EDIÇÃO DE HOJE: 36 PÁGINA(S)

ATOS DO PODER EXECUTIVO

Página: 1 de 2

Prefeitura Municipal de Ceu Azul - PR
Relatório Resumido da Execução Orçamentária
Demonstrativo da Receita Corrente Líquida
Orçamentos Fiscal e da Seguridade Social
Janeiro/2015 a Dezembro/2015

RREO - ANEXO III(LRF, Art.53, inciso I)

R\$ 1,00

ESPECIFICAÇÃO	EVOLUÇÃO DA RECEITA REALIZADA NOS ÚLTIMOS 12 MESES						Total (Últimos 12 Meses)	Previsão Atualizada 2015
	Julho/2015	Agosto/2015	Setembro/2015	Outubro/2015	Novembro/2015	Dezembro/2015		
RECEITAS CORRENTES (1)	3.284.632,51	2.921.882,15	3.460.236,86	4.106.722,00	3.871.945,77	3.736.711,60	42.210.350,42	46.410.133,15
RECEITA TRIBUTÁRIA	3.353.898,53	2.892.851,72	3.604.720,97	3.348.513,88	3.147.023,61	4.481.210,82	42.210.350,42	46.410.133,15
IPTU	245.508,75	297.697,15	413.449,29	434.959,18	612.096,91	309.603,39	4.158.051,34	3.946.881,16
ISS	339.904,23	299.007,69	297.524,52	272.178,84	316.970,34	319.151,05	4.158.051,34	3.946.881,16
ITBI	4.695,36	21.585,19	25.782,56	43.475,14	179.808,84	20.945,45	4.158.051,34	3.946.881,16
IRRF	27.016,35	22.809,11	39.369,25	29.058,94	26.220,53	17.197,99	457.964,71	353.254,32
Outras Receitas Tributárias	191.550,84	177.156,33	165.573,82	174.526,94	163.565,67	170.254,89	2.138.318,04	2.241.393,10
RECEITAS DE CONTRIBUIÇÕES	183.477,45	186.433,36	179.504,70	179.021,14	181.991,64	185.261,26	477.581,94	373.987,87
RECEITA PATRIMONIAL	18.910,95	32.660,27	29.894,60	113.913,33	35.327,06	59.764,13	67.409,42	233.702,55
RECEITA AGROPECUÁRIA	51.332,98	35.026,25	16.099,48	7.797,55	45.152,18	31.703,16	34.449,90	433.908,48
RECEITA INDUSTRIAL	19.971,06	30.658,87	39.786,27	30.408,25	30.878,62	34.449,90	202.516,72	24.189,02
RECEITA DE SERVIÇOS	33.834,97	35.915,48	29.692,40	43.067,73	37.835,51	67.409,42	650.278,17	744.543,32
TRANSFERÊNCIAS CORRENTES	10.380,54	35.636,49	152.412,04	72.635,52	202.516,72	24.189,02	45.130,41	535.959,64
Cota Parte do FPM	44.242,48	18.823,49	32.858,69	13.233,48	25.770,48	17.579,22	55.197,23	479.929,64
Cota Parte do ICMS	32.713,23	31.522,02	28.527,38	51.285,85	64.095,44	46.096,67	316,81	29.781,09
	45.102,29	47.280,80	47.659,90	50.590,93	45.954,72	45.130,41	1.302,87	10.600,19
	37.457,06	36.256,03	44.750,42	42.572,79	50.886,76	56.138,93	1.329,68	10.669,077,53
	57.890,72	72.669,55	59.266,32	65.769,05	51.534,55	55.197,23	9.732.150,49	10.669.077,53
	620,35	127,64	1.460,40	3.289,15	1.302,87	316,81		
	143,63	876,08	892,14	193,25	1.175,38	931,98		
	-	-	-	-	-	-		
	1.275,67	1.336,81	1.019,00	1.200,57	1.489,76	1.227,16		
	1.200,94	1.241,80	1.048,51	1.107,30	1.177,22	1.146,77		
	2.930.834,58	2.498.606,57	2.900.432,92	3.518.163,46	3.083.884,27	3.273.900,37		
	2.875.785,49	2.436.455,60	3.129.572,64	2.899.197,47	2.691.964,04	3.999.007,63		
	993.492,00	1.014.162,86	738.310,46	796.832,61	950.107,57	852.596,55		
	631.321,02	738.374,07	615.587,06	700.640,10	791.077,66	909.648,53		
	1.285.625,77	1.057.647,66	1.152.699,58	1.359.187,54	1.324.392,85	1.474.427,67		



DIÁRIO OFICIAL

PREFEITURA MUNICIPAL DE CÉU AZUL

www.ceuazul.pr.gov.br

TERÇA-FEIRA, 02/02/2016

ANO: VI Nº: 1256 EDIÇÃO DE HOJE: 36 PÁGINA(S)

ATOS DO PODER EXECUTIVO

Página: 2 de 2

Prefeitura Municipal de Ceu Azul - PR
Relatório Resumido da Execução Orçamentária
Demonstrativo da Receita Corrente Líquida
Orçamentos Fiscal e da Seguridade Social
Janeiro/2015 a Dezembro/2015

RREO - ANEXO III(LRF, Art.53, inciso I)


R\$ 1,00

ESPECIFICAÇÃO	EVOLUÇÃO DA RECEITA REALIZADA NOS ÚLTIMOS 12 MESES						Total (Últimos 12 Meses)	Previsão Atualizada 2015
	Janeiro/2015 Julho/2015	Fevereiro/2015 Agosto/2015	Março/2015 Setembro/2015	Abril/2015 Outubro/2015	Maió/2015 Novembro/2015	Junho/2015 Dezembro/2015		
	1.377.663,10	1.129.288,04	1.809.004,97	1.463.551,97	1.281.913,58	1.905.280,15	17.000.682,88	18.579.994,18
Cota-Parte do IPVA	18.958,12	6.744,39	102.590,85	596.198,76	220.575,99	215.505,65		
Cota-Parte do ITR	48.301,83	43.090,72	38.234,67	31.799,75	25.301,69	51.621,37	1.398.923,79	1.219.820,54
	815,79	-	78,37	918,85	70,23	629,46		
Transferências da LC 87/1996	-	12.452,45	4.610,74	87.145,72	4.946,22	1.562,82	113.230,65	70.105,71
	11.081,92	11.081,92	11.081,92	11.081,92	11.081,92	11.081,92	132.983,05	227.336,48
Transferências da LC 63/1989	31.302,73	18.622,61	18.266,86	19.132,33	21.583,41	20.558,21		
	18.938,28	7.828,72	20.093,97	23.307,35	21.235,07	20.968,32	241.837,86	433.782,00
Transferências do FUNDEB	329.059,85	288.325,26	313.972,48	517.916,73	385.968,27	365.696,82		
	360.650,61	288.910,16	402.579,45	353.518,93	318.627,78	445.088,31	4.370.314,65	5.048.723,79
Outras Transferências Correntes	271.580,32	113.103,79	194.514,32	183.648,95	170.104,03	333.404,09		
	427.828,73	205.429,52	228.379,86	228.151,73	237.780,12	653.756,21	3.247.681,67	4.375.310,83
OUTRAS RECEITAS CORRENTES	36.222,87	56.335,93	70.597,45	55.251,00	58.189,76	49.428,27		
	33.871,23	35.320,20	68.756,94	59.477,04	38.247,36	60.645,75	622.343,80	633.204,19
DEDUÇÕES (II)	480.665,24	434.996,43	493.775,93	578.792,45	521.111,25	530.363,71		
	417.602,66	388.555,46	499.765,16	463.548,13	427.143,95	580.032,55	5.816.352,92	6.156.013,79
Dedução de Receitas para Formação do FUNDEB	466.038,80	419.435,46	478.389,18	563.319,52	505.562,37	514.959,83		
	417.461,18	388.423,15	499.722,60	463.505,29	427.111,17	580.032,55	5.723.961,10	6.156.013,79
Contrib. Sem. Plano Prev. Financeira RPPS	220,97	258,13	83,91	170,09	246,04	101,04		
	141,48	132,31	42,56	42,84	32,78	-	1.472,15	-
Compens. Finan. entre reg. Previd.	14.405,47	15.302,84	15.302,84	15.302,84	15.302,84	15.302,84		
	-	-	-	-	-	-	90.919,67	-
RECEITA CORRENTE LÍQUIDA (I-II)	2.803.967,27	2.486.885,72	2.966.460,93	3.527.929,55	3.350.834,52	3.206.347,89	36.393.997,50	40.254.119,36
	2.936.295,87	2.504.296,26	3.104.955,81	2.884.965,75	2.719.879,66	3.901.178,27		

FONTE: PRONIM RF - Responsabilidade Fiscal, Departamento de Gestão Contábil, 21/Jan/2016, 10h e 52m.


Eneid Wichoski
CFC - 054174/0-1 PR
CPF 706.500.049-49


Jaime Luis Basso
Prefeito Municipal
Gestão 2013/2016


Aldo Yashuo Wakimoto
Coordenador do Controle Interno
Decreto nº 3870/2013



DIÁRIO OFICIAL

PREFEITURA MUNICIPAL DE CÉU AZUL

www.ceuazul.pr.gov.br

TERÇA-FEIRA, 02/02/2016

ANO: VI Nº: 1256 EDIÇÃO DE HOJE: 36 PÁGINA(S)

ATOS DO PODER EXECUTIVO

Página: 1 de 1

Prefeitura Municipal de Ceu Azul - PR
 Relatório Resumido da Execução Orçamentária
Demonstrativo do Resultado Nominal
 Orçamentos Fiscal e da Seguridade Social
 Janeiro a Dezembro 2015/Bimestre Novembro-Dezembro

RREO - ANEXO V(LRF, art. 53, inciso III)		R\$ 1,00		
DÍVIDA FISCAL LÍQUIDA	SALDO			
	Em 31/Dez/2014 (a)	Em 31/Out/2015 (b)	Em 31/Dez/2015 (c)	
DÍVIDA CONSOLIDADA (I)	2.979.162,84	2.531.173,85	2.492.782,70	
DEDUÇÕES(II)	5.994.985,29	7.358.112,02	6.032.270,87	
Disponibilidade de Caixa Bruta	6.478.016,83	7.908.124,02	6.454.884,68	
Demais Haveres Financeiros	-	-	-	
(-)Restos a Pagar Processados (Exceto Precatórios)	483.031,54	550.012,00	422.613,81	
DÍVIDA CONSOLIDADA LÍQUIDA(III)=(I-II)	-3.015.822,45	-4.826.938,17	-3.539.488,17	
RECEITA DE PRIVATIZAÇÕES(IV)	-	-	-	
PASSIVOS RECONHECIDOS(V)	-	-	-	
DÍVIDA FISCAL LÍQUIDA(VI)=(III+IV-V)	-3.015.822,45	-4.826.938,17	-3.539.488,17	
RESULTADO NOMINAL	PERÍODO DE REFERÊNCIA			
	No Bimestre (c-b)	Até o Bimestre (c-a)		
VALOR	1.287.450,00	-523.665,72		
DISCRIMINAÇÃO DA META FISCAL		VALOR CORRENTE		
META DE RESULTADO NOMINAL FIXADA NO ANEXO DE METAS FISCAIS DA LDO P/O EXERCÍCIO DE REFERÊNCIA		1.732.357,83		
REGIME PREVIDENCIÁRIO				
DÍVIDA FISCAL LÍQUIDA PREVIDENCIÁRIA	SALDO			
	Em 31/Dez/2014	Em 31/Out/2015	Em 31/Dez/2015	
DÍVIDA CONSOLIDADA PREVIDENCIÁRIA(VII)	-	-	-	
Passivo Atuarial	-	-	-	
Demais Dívidas	-	-	-	
DEDUÇÕES(VIII)	-	-	-	
Disponibilidade de Caixa Bruta	-	-	-	
Investimentos	-	-	-	
Demais Haveres Financeiros	-	-	-	
(-)Restos a Pagar Processados	-	-	-	
DÍVIDA CONSOLIDADA LÍQUIDA PREVIDENCIÁRIA(IX)=(VII-VIII)	-	-	-	
PASSIVOS RECONHECIDOS(X)	-	-	-	
DÍVIDA FISCAL LÍQUIDA PREVIDENCIÁRIA(XI)=(IX-X)	-	-	-	

FONTE: PRONIM RF - Responsabilidade Fiscal, Departamento de Gestão Contábil, 01/Fev/2016, 17h e 18m.

ENEIDE WICHOSKI
 CRC 054174/0-1PR

JAIME LUIS BASSO
 Prefeito Municipal

Aldo Yashua Wakimoto
 Controlador Interm.
 nº 3370/2013



Diário Oficial Assinado Eletronicamente com Certificado Padrão ICP-Brasil e Protocolado com Carimbo de Tempo SCT de acordo com a Medida Provisória 2200-2 do Art. 10º de 24.08.01 da ICP-Brasil

Arquivo Assinado Digitalmente por DOUGLAS DE MATTIA.
 A Prefeitura Municipal de Céu Azul da garantia da autenticidade deste documento, desde que visualizado através de <http://www.ceuazul.pr.gov.br> no link Diário Oficial.

[Início](#)



DIÁRIO OFICIAL

PREFEITURA MUNICIPAL DE CÉU AZUL

www.ceuazul.pr.gov.br

TERÇA-FEIRA, 02/02/2016

ANO: VI Nº: 1256 EDIÇÃO DE HOJE: 36 PÁGINA(S)

ATOS DO PODER EXECUTIVO

Página: 1 de 4

Prefeitura Municipal de Céu Azul-PR
Relatório Resumido da Execução Orçamentária
Demonstrativo do Resultado Primário
Orçamentos Fiscal e da Seguridade Social
Janeiro a Dezembro 2015/Bimestre Novembro-Dezembro

RREO - ANEXO VI(LRF, art. 53, inciso III)

R\$ 1,00

RECEITAS PRIMÁRIAS	PREVISÃO ATUALIZADA	RECEITAS REALIZADAS	
		Até o Bimestre/ 2015	Até o Bimestre/ 2014
RECEITAS PRIMÁRIAS CORRENTES(I)	39.797.052,35	35.863.349,57	32.585.366,60
RECEITA TRIBUTÁRIA	3.946.881,16	4.158.051,34	3.625.036,75
IPTU	353.254,32	457.964,71	225.441,45
ISS	2.241.393,10	2.138.318,04	1.940.966,10
ITBI	373.987,87	477.581,94	420.109,16
IRRF	233.702,55	433.908,48	357.869,61
Outras Receitas Tributárias	744.543,32	650.278,17	680.650,43
Receita de Contribuição	563.393,53	535.959,64	366.936,24
Receita Previdenciária	-	-	-
Outras Contribuições	563.393,53	535.959,64	366.936,24
Receita Patrimonial Líquida	22.862,63	7.349,66	7.643,29
Receita Patrimonial	479.929,64	630.389,41	462.858,09
(-)Aplicações Financeiras	457.067,01	623.039,75	455.214,80
Transferências Correntes	34.468.137,27	30.513.843,94	27.624.194,30
Cota-Parte do FPM	8.589.271,53	7.785.720,72	7.459.064,93
Cota-Parte do IPVA	1.005.856,43	1.119.139,01	853.346,19
Cota-Parte do ICMS	14.863.995,34	13.600.546,55	12.177.646,53
Convênios	-	-	-
Outras Transferências Correntes	10.009.013,97	8.008.437,66	7.134.136,65
Demais Receitas Correntes	795.777,76	648.144,99	961.556,02
Dívida Ativa	330.039,78	444.622,13	631.572,32
Diversas Receitas Correntes	465.737,98	203.522,86	329.983,70
RECEITAS DE CAPITAL(II)	7.466.856,48	3.183.156,01	3.442.688,90
Operações de Crédito(III)	2.022.812,79	210.622,86	765.257,76
Amortização de Empréstimos(IV)	-	-	-



Diário Oficial Assinado Eletronicamente com Certificado Padrão ICP-Brasil e Protocolado com Carimbo de Tempo SCT de acordo com a Medida Provisória 2200-2 do Art. 10º de 24.08.01 da ICP-Brasil

Arquivo Assinado Digitalmente por DOUGLAS DE MATTIA.
A Prefeitura Municipal de Céu Azul da garantia da autenticidade deste documento, desde que visualizado através de <http://www.ceuazul.pr.gov.br> no link Diário Oficial.

[Início](#)



DIÁRIO OFICIAL

PREFEITURA MUNICIPAL DE CÉU AZUL

www.ceuazul.pr.gov.br

TERÇA-FEIRA, 02/02/2016

ANO: VI Nº: 1256 EDIÇÃO DE HOJE: 36 PÁGINA(S)

ATOS DO PODER EXECUTIVO

Página: 2 de 4

Prefeitura Municipal de Céu Azul-PR
Relatório Resumido da Execução Orçamentária
Demonstrativo do Resultado Primário
Orçamentos Fiscal e da Seguridade Social
Janeiro a Dezembro 2015/Bimestre Novembro-Dezembro

RREO - ANEXO VI(LRF, art. 53, inciso III)

R\$ 1,00

RECEITAS PRIMÁRIAS	PREVISÃO ATUALIZADA	RECEITAS REALIZADAS	
		Até o Bimestre/ 2015	Até o Bimestre/ 2014
Alienação de Bens(V)	40.910,09	32.007,60	31.614,05
Transferências de Capital	5.403.133,60	2.940.525,55	2.645.817,09
Convênios	-	-	-
Outras Transferências de Capital	5.403.133,60	2.940.525,55	2.645.817,09
Outras Receitas de Capital	-	-	-
RECEITAS PRIMÁRIAS DE CAPITAL(VI)=(II-III-IV-V)	5.403.133,60	2.940.525,55	2.645.817,09
RECEITA PRIMÁRIA TOTAL(VII)=(I+VI)	45.200.185,95	38.803.875,12	35.231.183,69



Diário Oficial Assinado Eletronicamente com Certificado Padrão ICP-Brasil e Protocolado com Carimbo de Tempo SCT de acordo com a Medida Provisória 2200-2 do Art. 10º de 24.08.01 da ICP-Brasil

Arquivo Assinado Digitalmente por DOUGLAS DE MATTIA.
A Prefeitura Municipal de Céu Azul da garantia da autenticidade deste documento, desde que visualizado através de <http://www.ceuazul.pr.gov.br> no link Diário Oficial.

[Início](#)



DIÁRIO OFICIAL

PREFEITURA MUNICIPAL DE CÉU AZUL

www.ceuazul.pr.gov.br

TERÇA-FEIRA, 02/02/2016

ANO: VI Nº: 1256 EDIÇÃO DE HOJE: 36 PÁGINA(S)

ATOS DO PODER EXECUTIVO

Página: 3 de 4

Prefeitura Municipal de Ceu Azul-PR
Relatório Resumido da Execução Orçamentária
Demonstrativo do Resultado Primário
Orçamentos Fiscal e da Seguridade Social
Janeiro a Dezembro 2015/Bimestre Novembro-Dezembro

RREO - ANEXO VI(LRF, art. 53, inciso III)

R\$ 1,00

DESPESAS PRIMÁRIAS	DOTAÇÃO ATUALIZADA	DESPESAS EMPENHADAS		DESPESAS LIQUIDADAS		INSCRITAS EM RESTOS A PAGAR		
		Até o Bimestre/	Até o Bimestre/	Até o Bimestre/	Até o Bimestre/	Em	Em	
		2015	2014	2015	2014	2015	2014	
DESPESAS CORRENTES(VIII)	41.630.859,79	36.022.017,73	31.988.506,96	35.474.613,04	31.520.219,97	547.406,69	468.286,99	
Pessoal e Encargos Sociais	21.279.379,02	19.076.274,43	19.058.439,50	19.076.120,75	19.058.439,50	153,68	-	
Juros e Encargos da Dívida(IX)	243.000,00	239.234,32	200.788,52	239.234,32	200.788,52	-	-	
Outras Despesas Correntes	20.108.480,77	16.706.508,98	12.729.278,94	16.159.255,97	12.260.991,95	547.253,01	468.286,99	
DESPESAS PRIMÁRIAS CORRENTES(X)=(VIII-IX)	41.387.859,79	35.782.783,41	31.787.718,44	35.235.376,72	31.319.431,45	547.406,69	468.286,99	
DESPESAS DE CAPITAL(XI)	10.458.786,29	6.029.671,04	6.655.367,76	2.110.115,42	3.568.281,23	3.919.555,62	3.087.086,53	
Investimentos	9.851.935,19	5.425.966,12	6.262.872,93	1.506.410,50	3.175.786,40	3.919.555,62	3.087.086,53	
Inversões Financeiras	-	-	-	-	-	-	-	
Concessão de Empréstimos(XII)	-	-	-	-	-	-	-	
Aquisição Título de Capital Integralizado(XIII)	-	-	-	-	-	-	-	
Demais Inversões Financeiras	-	-	-	-	-	-	-	
Amortização da Dívida(XIV)	606.851,10	603.704,92	392.494,83	603.704,92	392.494,83	-	-	
DESPESAS PRIMÁRIAS DE CAPITAL(XV)=(XI-XII-XIII-XIV)	9.851.935,19	5.425.966,12	6.262.872,93	1.506.410,50	3.175.786,40	3.919.555,62	3.087.086,53	
RESERVA DE CONTINGÊNCIA(XVI)	203,57	-	-	-	-	-	-	
RESERVA DO RPPS(XVII)	-	-	-	-	-	-	-	
DESPESA PRIMÁRIA TOTAL(XVIII)=(X+XV+XVI+XVII)	51.239.998,55	41.208.749,53	38.050.591,37	36.741.787,22	34.495.217,85	4.466.962,31	3.555.373,52	
RESULTADO PRIMÁRIO(XIX)=(VII-XVIII)	-6.039.812,60	-2.404.874,41	-2.819.407,68	-2.404.874,41	-2.404.874,41	-	-2.819.407,68	
SALDOS DE EXERCÍCIOS ANTERIORES	-	-	-	-	-	-	4.368.873,81	
DISCRIMINAÇÃO DA META FISCAL							VALOR CORRENTE	
META DE RESULTADO PRIMÁRIO FIXADA NO ANEXO DE METAS FISCAIS DA LDO P/O EXERCÍCIO DE REFERÊNCIA								403.941,01

(Handwritten signatures and initials)



Diário Oficial Assinado Eletronicamente com Certificado Padrão ICP-Brasil e Protocolado com Carimbo de Tempo SCT de acordo com a Medida Provisória 2200-2 do Art. 10º de 24.08.01 da ICP-Brasil

Arquivo Assinado Digitalmente por DOUGLAS DE MATTIA.
A Prefeitura Municipal de Céu Azul da garantia da autenticidade deste documento, desde que visualizado através de <http://www.ceuazul.pr.gov.br> no link Diário Oficial.

[Início](#)



DIÁRIO OFICIAL

PREFEITURA MUNICIPAL DE CÉU AZUL

www.ceuazul.pr.gov.br

TERÇA-FEIRA, 02/02/2016

ANO: VI Nº: 1256 EDIÇÃO DE HOJE: 36 PÁGINA(S)

ATOS DO PODER EXECUTIVO

Página: 4 de 4

Prefeitura Municipal de Céu Azul-PR
Relatório Resumido da Execução Orçamentária
Demonstrativo do Resultado Primário
Orçamentos Fiscal e da Seguridade Social
Janeiro a Dezembro 2015/Bimestre Novembro-Dezembro


RREO - ANEXO VI(LRF, art. 53, inciso III)

RS 1,00

FONTE: PRONIM RF - Responsabilidade Fiscal, Departamento de Gestão Contábil, 01/Fev/2016, 17h e 20m.

Nota: Durante o exercício, somente as despesas liquidadas são consideradas executadas. No encerramento do exercício, as despesas não liquidadas inscritas em restos a pagar não processados são também consideradas executadas. Dessa forma, para maior transparência, as despesas executadas estão segregadas em:

- a) Despesas liquidadas, consideradas aquelas em que houve a entrega do material ou serviço nos termos do art. 63 da Lei 4.320/64;
- b) Despesas empenhadas mas não liquidadas, inscritas em Restos a Pagar não processados, consideradas liquidadas no encerramento do exercício, por força do art. 35, inciso II da Lei 4.320/64.


Eneidrich Wichoski
CRC - 054174/0-1 PR
CPF 706.500.049-49


Jaime Luis Basso
Prefeito Municipal
Gestão 2013/2016


Aldo Yashua Wakimoto
Coordenador do Controle Interno
Decreto nº 3870/2013



Diário Oficial Assinado Eletronicamente com Certificado Padrão ICP-Brasil e Protocolado com Carimbo de Tempo SCT de acordo com a Medida Provisória 2200-2 do Art. 10º de 24.08.01 da ICP-Brasil

Arquivo Assinado Digitalmente por DOUGLAS DE MATTIA.
A Prefeitura Municipal de Céu Azul da garantia da autenticidade deste documento, desde que visualizado através de <http://www.ceuazul.pr.gov.br> no link Diário Oficial.

[Início](#)



DIÁRIO OFICIAL

PREFEITURA MUNICIPAL DE CÉU AZUL

www.ceuazul.pr.gov.br

TERÇA-FEIRA, 02/02/2016

ANO: VI Nº: 1256 EDIÇÃO DE HOJE: 36 PÁGINA(S)

ATOS DO PODER EXECUTIVO

Página: 1 de 2

Prefeitura Municipal de Ceu Azul - PR
Relatório Resumido da Execução Orçamentária
Demonstrativo dos Restos a Pagar por Poder e Órgão
Orçamentos Fiscal e da Seguridade Social
Janeiro a Dezembro 2015/Bimestre Novembro-Dezembro

RREO - ANEXO VIII(LRF, Art.53, inciso V)

R\$ 1,00

PODER/ÓRGÃO	RESTOS A PAGAR PROCESSADOS E NÃO PROCESSADOS LIQUIDADOS EM EXERCÍCIOS ANTERIORES					RESTOS A PAGAR NÃO PROCESSADOS					Saldo Total (a+b)	
	Inscritos		Pagos	Cancelados	Saldo (a)	Inscritos		Liquidados	Pagos	Cancelados		Saldo (b)
	Em Exercícios Anteriores	Em 31 de dezembro de 2014				Em Exercícios Anteriores	Em 31 de dezembro de 2014					
RESTOS A PAGAR(EXCETO INTRA-ORÇAMENTÁRIOS)(I)												
EXECUTIVO												
Governo Municipal	1.000,00	10.282,27	10.282,27	-	1.000,00	-	4.972,20	4.395,17	4.395,17	-	577,03	1.577,03
Procuradoria Geral do Município	-	1.841,44	1.841,44	-	-	-	-	-	-	-	-	-
Secretaria Municipal de Administração	-	-	-	-	-	12.338,00	-	4.538,00	4.538,00	-	7.800,00	7.800,00
Coordenadoria do Sistema de Controle Int	-	2.819,32	2.819,32	-	-	-	-	-	-	-	-	-
Sec. Munic. de Assistência Social (SMAS)	-	-	-	-	-	1.600,00	-	1.600,00	1.600,00	-	-	-
Fundo Municipal de Saúde de Ceu Azul	-	-	-	-	-	24.634,83	-	12.659,13	12.659,13	-	11.975,70	11.975,70
Secretaria Municipal de Administração	-	9.745,43	9.745,43	-	-	-	19.051,45	14.930,31	14.818,01	2.378,94	1.854,50	1.854,50
SECRETARIA MUN. DE EDUCAÇÃO	40.999,83	-	-	40.999,83	-	-	-	-	-	-	-	-
Secretaria Municipal de Planejamento	-	5.762,68	5.762,68	-	-	-	1.183,76	203,34	203,34	980,42	-	-
Sec. Mun. de Cult. Esp. Recr. e Lazer	-	-	-	-	-	2.802,81	-	-	-	-	2.802,81	2.802,81
Secretaria Municipal de Finanças	-	13.727,34	13.727,34	-	-	-	12.742,02	11.026,66	11.026,66	1.715,36	-	-
Secretaria Municipal de Agricultura	-	6.238,22	6.238,22	-	-	-	52.530,65	52.345,06	52.345,06	185,59	-	-
SEC. MUN. AGRIC.MEIO AMB.E REC. HÍDRICOS	-	-	-	-	-	2.860,00	-	2.860,00	2.860,00	-	-	-
Secr. Meio Ambiente e Recursos Hídricos	-	15.980,90	15.980,90	-	-	-	74.466,74	31.922,24	31.922,24	34.234,50	8.310,00	8.310,00
Sec. Mun. de Viação, Obr. Urb. e Transp.	195,45	-	-	195,45	-	1.443,51	-	-	-	1.443,51	-	-
Secretaria Municipal de Educação	-	113.551,74	113.551,74	-	-	-	312.908,99	309.878,54	309.878,54	3.030,45	-	-
Secr. Cultura, Esporte, Lazer e Recreação	-	27.794,40	27.794,40	-	-	-	172.784,04	49.322,55	42.990,44	541,14	129.252,46	129.252,46
Fundo de Saúde do Município de Ceu Azul	-	186.102,48	186.102,48	-	-	-	971.373,81	725.269,06	725.269,06	27.977,49	218.127,26	218.127,26
Secr Viação, Obras, Urbanismo e Transpor	-	29.536,95	29.536,95	-	-	-	1.671.181,26	674.109,10	674.109,10	3.048,41	994.023,75	994.023,75
Secretaria de Indústria, Comércio e Turi	-	5.969,80	5.969,80	-	-	-	954,74	59,80	59,80	894,44	-	-
Secr Mun de Assistência Social - SMAS	-	11.212,98	11.212,98	-	-	-	261.224,36	225.701,43	225.701,43	4.882,13	30.640,80	30.640,80
SUBTOTAL	42.195,28	440.565,95	440.565,95	41.195,28	1.000,00	45.679,15	3.555.373,52	2.120.820,39	2.114.375,98	81.312,38	1.405.364,31	1.406.364,31
LEGISLATIVO												
Poder Legislativo	-	-	-	-	-	-	-	-	-	-	-	-
SUBTOTAL	-	-	-	-	-	-	-	-	-	-	-	-
TOTAL(I)	42.195,28	440.565,95	440.565,95	41.195,28	1.000,00	45.679,15	3.555.373,52	2.120.820,39	2.114.375,98	81.312,38	1.405.364,31	1.406.364,31



Diário Oficial Assinado Eletronicamente com Certificado Padrão ICP-Brasil e Protocolado com Carimbo de Tempo SCT de acordo com a Medida Provisória 2200-2 do Art. 10º de 24.08.01 da ICP-Brasil

Arquivo Assinado Digitalmente por DOUGLAS DE MATTIA.
A Prefeitura Municipal de Ceu Azul da garantia da autenticidade deste documento, desde que visualizado através de <http://www.ceuazul.pr.gov.br> no link Diário Oficial.

[Início](#)



DIÁRIO OFICIAL

PREFEITURA MUNICIPAL DE CÉU AZUL

www.ceuazul.pr.gov.br

TERÇA-FEIRA, 02/02/2016

ANO: VI Nº: 1256 EDIÇÃO DE HOJE: 36 PÁGINA(S)

ATOS DO PODER EXECUTIVO

Página: 2 de 2

Prefeitura Municipal de Ceu Azul - PR
Relatório Resumido da Execução Orçamentária
Demonstrativo dos Restos a Pagar por Poder e Órgão
Orçamentos Fiscal e da Seguridade Social
Janeiro a Dezembro 2015/Bimestre Novembro-Dezembro

RREQ - ANEXO VIII(LRF, Art.53, inciso V)

R\$ 1,00

PODER/ÓRGÃO	RESTOS A PAGAR PROCESSADOS E NÃO PROCESSADOS LIQUIDADOS EM EXERCÍCIOS ANTERIORES					RESTOS A PAGAR NÃO PROCESSADOS					Saldo Total (a+b)	
	Inscritos		Pagos	Cancelados	Saldo (a)	Inscritos		Liquidados	Pagos	Cancelados		Saldo (b)
	Em Exercícios	Em 31 de				Em Exercícios	Em 31 de					
RESTOS A PAGAR(INTRA-ORÇAMENTÁRIOS) (II)												
EXECUTIVO												
Secretaria Municipal de Educação	-	270,31	270,31	-	-	-	-	-	-	-	-	-
SUBTOTAL	-	270,31	270,31	-	-	-	-	-	-	-	-	-
LEGISLATIVO												
Pod. Legislativo	-	-	-	-	-	-	-	-	-	-	-	-
SUBTOTAL	-	-	-	-	-	-	-	-	-	-	-	-
TOTAL(II)	-	270,31	270,31	-	-	-	-	-	-	-	-	-
TOTAL(III) = (I)+(II)	42.195,28	440.836,26	440.836,26	41.195,28	1.000,00	45.679,15	3.555.373,52	2.120.820,39	2.114.375,98	81.312,38	1.405.364,31	1.406.364,31

FONTE: PRONIM RF - Responsabilidade Fiscal, Departamento de Gestão Contábil, 01/Fev/2016, 17h e 22m.


ENEIDE M. PROSKI
CRC 044174/0-1PR


JAIME LUIS BASSO
Prefeito Municipal


Aldo Yashua Wakimoto
Coordenador do Controle Interno
Decreto nº 8870/2013



Diário Oficial Assinado Eletronicamente com Certificado Padrão ICP-Brasil e Protocolado com Carimbo de Tempo SCT de acordo com a Medida Provisória 2200-2 do Art. 10º de 24.08.01 da ICP-Brasil

Arquivo Assinado Digitalmente por DOUGLAS DE MATTIA.
A Prefeitura Municipal de Céu Azul da garantia da autenticidade deste documento, desde que visualizado através de <http://www.ceuazul.pr.gov.br> no link Diário Oficial.

[Início](#)



DIÁRIO OFICIAL

PREFEITURA MUNICIPAL DE CÉU AZUL

www.ceuazul.pr.gov.br

TERÇA-FEIRA, 02/02/2016

ANO: VI Nº: 1256 EDIÇÃO DE HOJE: 36 PÁGINA(S)

ATOS DO PODER EXECUTIVO

MUNICÍPIO DE CÉU AZUL
RELATÓRIO RESUMIDO DA EXECUÇÃO ORÇAMENTÁRIA - CONSOLIDADO
ORÇAMENTOS FISCAL E DA SEGURIDADE SOCIAL
DEMONSTRATIVO DAS RECEITAS E DESPESAS COM MANUTENÇÃO E DESENVOLVIMENTO DO ENSINO -
MDE

R\$ 1,00

RECEITA RESULTANTE DOS IMPOSTOS (caput do art. 212 da Constituição)	PREVISÃO INICIAL	PREVISÃO ATUALIZADA (a)	RECEITAS REALIZADAS	
			Até o Bimestre (b)	% (c) = (b/a)x100
1- RECEITA DE IMPOSTOS	3.208.250,96	3.408.250,96	3.833.157,82	112,47%
1.1- Receita Resultante do Imposto sobre a Propriedade Predial e Territorial Urbana - IPTU	341.434,36	541.434,36	761.901,78	140,72%
1.1.1- IPTU	277.043,58	377.043,58	488.073,26	129,45%
1.1.2- Multas, Juros de Mora e Outros Encargos do IPTU	3.706,21	3.706,21	9.026,23	243,54%
1.1.3- Dívida Ativa do IPTU	60.842,88	160.842,88	283.144,07	176,04%
1.1.4- Multas, Juros de Mora, Atualização Monetária e Outros Encargos da Dívida Ativa do IPTU	241.629,68	241.629,68	11.909,39	4,93%
1.1.5- (-) Deduções da Receita do IPTU	-241.787,99	-241.787,99	-30.251,17	12,51%
1.2- Receita Resultante do Imposto sobre Transmissão Inter-Vivos - ITBI	374.650,38	374.650,38	477.581,94	127,47%
1.2.1- ITBI	374.736,19	374.736,19	477.581,94	127,44%
1.2.2- Multas, Juros de Mora e Outros Encargos do ITBI	662,51	662,51	0,00	0,00%
1.2.3- Dívida Ativa do ITBI	291,20	291,20	0,00	0,00%
1.2.4- Multas, Juros de Mora, Atualização Monetária e Outros Encargos da Dívida Ativa do ITBI	0,00	0,00	0,00	0,00%
1.2.5- (-) Deduções da Receita do ITBI	-1.039,52	-1.039,52	0,00	0,00%
1.3- Receita Resultante do Imposto sobre Serviços de Qualquer Natureza - ISS	2.258.267,40	2.258.267,40	2.159.765,62	95,64%
1.3.1- ISS	2.328.699,37	2.328.699,37	2.138.318,04	91,82%
1.3.2- Multas, Juros de Mora e Outros Encargos do ISS	4.344,79	4.344,79	2.586,32	59,53%
1.3.3- Dívida Ativa do ISS	11.187,15	11.187,15	17.751,91	158,68%
1.3.4- Multas, Juros de Mora, Atualização Monetária e Outros Encargos da Dívida Ativa do ISS	4.878,89	4.878,89	1.109,47	22,74%
1.3.5- (-) Deduções da Receita do ISS	-90.842,80	-90.842,80	-0,12	0,00%
1.4- Receita Resultante do Imposto de Renda Retido na Fonte - IRRF	233.898,82	233.898,82	433.908,48	185,51%
1.4.1- IRRF	233.898,82	233.898,82	433.908,48	185,51%
1.4.2- Multas, Juros de Mora e Outros Encargos do IRRF	0,00	0,00	0,00	0,00%
1.4.3- Dívida Ativa do IRRF	0,00	0,00	0,00	0,00%
1.4.4- Multas, Juros de Mora, Atualização Monetária e Outros Encargos da Dívida Ativa do IRRF	0,00	0,00	0,00	0,00%
1.4.5- (-) Deduções da Receita do IRRF	0,00	0,00	0,00	0,00%
1.5- Receita Resultante do Imposto Territorial Rural - ITR (CF, art. 153, §4º, inciso III)	0,00	0,00	0,00	0,00%
1.5.1- ITR	0,00	0,00	0,00	0,00%
1.5.2- Multas, Juros de Mora e Outros Encargos do ITR	0,00	0,00	0,00	0,00%
1.5.3- Dívida Ativa do ITR	0,00	0,00	0,00	0,00%
1.5.4- Multas, Juros de Mora, Atualização Monetária e Outros Encargos da Dívida Ativa do ITR	0,00	0,00	0,00	0,00%
1.5.5- (-) Deduções da Receita do ITR	0,00	0,00	0,00	0,00%
2- RECEITA DE TRANSFERÊNCIAS CONSTITUCIONAIS E LEGAIS	31.250.978,42	31.791.025,95	29.163.345,75	91,73%
2.1- Cota-Parte FPM	10.869.939,51	11.259.987,04	10.275.687,52	91,26%
2.1.1- Parcela referente à CF, art. 159, I, alínea b	10.399.030,00	10.669.077,53	9.732.150,49	91,22%
2.1.2- Parcela referente à CF, art. 159, I, alínea d e alínea e	470.909,51	590.909,51	543.537,03	91,90%

(Handwritten signatures and initials in blue ink)



Diário Oficial Assinado Eletronicamente com Certificado Padrão ICP-Brasil e Protocolado com Carimbo de Tempo SCT de acordo com a Medida Provisória 2200-2 do Art. 10º de 24.08.01 da ICP-Brasil

Arquivo Assinado Digitalmente por DOUGLAS DE MATTIA.
A Prefeitura Municipal de Céu Azul da garantia da autenticidade deste documento, desde que visualizado através de <http://www.ceuazul.pr.gov.br> no link Diário Oficial.

[Início](#)



DIÁRIO OFICIAL

PREFEITURA MUNICIPAL DE CÉU AZUL

www.ceuazul.pr.gov.br

TERÇA-FEIRA, 02/02/2016

ANO: VI Nº: 1256 EDIÇÃO DE HOJE: 36 PÁGINA(S)

ATOS DO PODER EXECUTIVO

MUNICÍPIO DE CÉU AZUL
RELATÓRIO RESUMIDO DA EXECUÇÃO ORÇAMENTÁRIA - CONSOLIDADO
ORÇAMENTOS FISCAL E DA SEGURIDADE SOCIAL
DEMONSTRATIVO DAS RECEITAS E DESPESAS COM MANUTENÇÃO E DESENVOLVIMENTO DO ENSINO -
MDE

2.2- Cota-Parte ICMS	18.579.994,18	18.579.994,18	17.000.682,88	91,50%
2.3- ICMS-Desoneração - L.C. nº87/1996	227.336,48	227.336,48	132.983,05	58,50%
2.4- Cota-Parte IPI-Exportação	433.782,00	433.782,00	241.837,86	55,75%
2.5- Cota-Parte ITR	70.105,71	70.105,71	113.230,65	161,51%
2.6- Cota-Parte IPVA	1.069.820,54	1.219.820,54	1.398.923,79	114,68%
2.7- Cota-Parte IOF-Ouro	0,00	0,00	0,00	0,00%
3- TOTAL DA RECEITA DE IMPOSTOS (1 + 2)	34.459.229,38	35.199.276,91	32.996.503,57	93,74%

RECEITAS ADICIONAIS PARA FINANCIAMENTO DO ENSINO	PREVISÃO INICIAL	PREVISÃO ATUALIZADA (a)	RECEITAS REALIZADAS	
			Até o Bimestre (b)	% (c) = (b/a)x100
4- RECEITA DA APLICAÇÃO FINANCEIRA DE OUTROS RECURSOS DE IMPOSTOS	9.583,91	9.583,91	61.668,91	643,46%
5- RECEITA DE TRANSFERÊNCIAS DO FNDE	674.371,73	858.453,80	943.523,05	109,91%
5.1- Transferências do Salário-Educação	373.484,86	373.484,86	457.181,62	122,41%
5.2- Outras Transferências do FNDE	296.263,77	476.345,84	468.180,69	98,29%
5.3- Aplicação Financeira dos Recursos do FNDE	4.623,10	8.623,10	18.160,74	210,61%
6- RECEITA DE TRANSFERÊNCIAS DE CONVÊNIOS	88.006,28	93.506,28	72.202,71	77,22%
6.1- Transferências de Convênios	85.779,11	85.779,11	55.855,11	65,12%
6.2- Aplicação Financeira dos Recursos de Convênios	2.227,17	7.727,17	16.347,60	211,56%
7- RECEITA DE OPERAÇÕES DE CRÉDITO	0,00	0,00	0,00	0,00%
8- OUTRAS RECEITAS PARA FINANCIAMENTO DO ENSINO	0,00	0,00	0,00	0,00%
9- TOTAL DAS RECEITAS ADICIONAIS PARA FINANCIAMENTO DO ENSINO (4 + 5 + 6 + 7 + 8)	771.961,92	961.543,99	1.077.394,67	112,05%

FUNDEB

RECEITAS DO FUNDEB	PREVISÃO INICIAL	PREVISÃO ATUALIZADA (a)	RECEITAS REALIZADAS	
			Até o Bimestre (b)	% (c) = (b/a)x100
10- RECEITAS DESTINADAS AO FUNDEB	6.156.013,79	6.156.013,79	5.723.961,10	92,98%
10.1- Cota-Parte FPM Destinada ao FUNDEB - (20% de 2.1.1)	2.079.806,00	2.079.806,00	1.946.429,77	93,59%
10.2- Cota-Parte ICMS Destinada ao FUNDEB - (20% de 2.2)	3.715.998,84	3.715.998,84	3.400.136,33	91,50%
10.3- ICMS-Desoneração Destinada ao FUNDEB - (20% de 2.3)	45.467,30	45.467,30	26.596,57	58,50%
10.4- Cota-Parte IPI-Exportação Destinada ao FUNDEB - (20% de 2.4)	86.756,40	86.756,40	48.367,61	55,75%
10.5- Cota-Parte ITR ou ITR Arrecados Destinados ao FUNDEB - (20% de 1.5 + 10.6- Cota-Parte IPVA Destinada ao FUNDEB - (20% de 2.6)	14.021,14	14.021,14	22.646,04	161,51%
10.6- Cota-Parte IPVA Destinada ao FUNDEB - (20% de 2.6)	213.964,11	213.964,11	279.784,78	130,76%
11- RECEITAS RECEBIDAS DO FUNDEB	3.822.842,31	5.066.300,49	4.398.833,26	86,83%
11.1- Transferências de Recursos do FUNDEB	3.805.265,61	5.048.723,79	4.370.314,65	86,56%
11.2- Complementação da União ao FUNDEB	0,00	0,00	0,00	0,00%
11.3- Receita de Aplicação Financeira dos Recursos do FUNDEB	17.576,70	17.576,70	28.518,61	162,25%
12- RESULTADO LÍQUIDO DAS TRANSFERÊNCIAS DO FUNDEB (11.1 - 10) [SE RESULTADO LÍQUIDO DA TRANSFERÊNCIA (12) > 0] = ACRÉSCIMO [SE RESULTADO LÍQUIDO DA TRANSFERÊNCIA (12) < 0] = DECRÉSCIMO	-2.350.748,18	-1.107.290,00	-1.353.646,45	122,25%
	0,00	0,00	0,00	0,00%
	2.350.748,18	1.107.290,00	1.353.646,45	122,25%



Diário Oficial Assinado Eletronicamente com Certificado Padrão ICP-Brasil e Protocolado com Carimbo de Tempo SCT de acordo com a Medida Provisória 2200-2 do Art. 10º de 24.08.01 da ICP-Brasil

Arquivo Assinado Digitalmente por DOUGLAS DE MATTIA.
A Prefeitura Municipal de Céu Azul da garantia da autenticidade deste documento, desde que visualizado através de <http://www.ceuazul.pr.gov.br> no link Diário Oficial.

Início



DIÁRIO OFICIAL

PREFEITURA MUNICIPAL DE CÉU AZUL

www.ceuazul.pr.gov.br

TERÇA-FEIRA, 02/02/2016

ANO: VI Nº: 1256 EDIÇÃO DE HOJE: 36 PÁGINA(S)

ATOS DO PODER EXECUTIVO

MUNICÍPIO DE CÉU AZUL
RELATÓRIO RESUMIDO DA EXECUÇÃO ORÇAMENTÁRIA - CONSOLIDADO
ORÇAMENTOS FISCAL E DA SEGURIDADE SOCIAL
DEMONSTRATIVO DAS RECEITAS E DESPESAS COM MANUTENÇÃO E DESENVOLVIMENTO DO ENSINO -
MDE

DESPESAS DO FUNDEB	DOTAÇÃO INICIAL	DOTAÇÃO ATUALIZADA (d)	DESPESAS EMPENHADA		DESPESAS LIQUIDADAS		INSCRITAS EM RESTOS A PAGAR NÃO PROCESSADOS
			Até o Bimestre (e)	% (f) = (e/d)x100	Até o Bimestre (g)	% (h) = (g/d)x100	
13- PAGAMENTO DOS PROFISSIONAIS DO	2.527.037,73	3.868.777,38	3.366.116,15	87,01%	3.365.962,47	87,01%	153,68
13.1- Com Educação Infantil	0,00	0,00	0,00	0,00%	0,00	0,00%	0,00
13.2- Com Ensino Fundamental	2.527.037,73	3.868.777,38	3.366.116,15	87,01%	3.365.962,47	87,01%	153,68
14- OUTRAS DESPESAS	1.295.804,58	1.544.289,90	1.376.558,56	89,14%	1.375.778,56	89,14%	780,00
14.1- Com Educação Infantil	446.981,38	446.981,38	437.511,91	97,88%	437.511,91	97,88%	0,00
14.2- Com Ensino Fundamental	848.823,20	1.097.308,52	939.046,65	85,58%	938.266,65	85,58%	780,00
15- TOTAL DAS DESPESAS DO FUNDEB (13 + 14)	3.822.842,31	5.413.067,28	4.742.674,71	87,62%	4.741.741,03	87,62%	933,68

DEDUÇÕES PARA FINS DE LIMITE DO FUNDEB PARA PAGAMENTO DOS PROFISSIONAIS DO MAGISTÉRIO	VALOR
16- RESTOS A PAGAR INSCRITOS NO EXERCÍCIO SEM DISPONIBILIDADE FINANCEIRA DE RECURSOS DO FUNDEB	0,00
17- DESPESAS CUSTEADAS COM O SUPERÁVIT FINANCEIRO, DO EXERCÍCIO ANTERIOR, DO FUNDEB	98.281,47
18- TOTAL DAS DEDUÇÕES CONSIDERADAS PARA FINS DE LIMITE DO FUNDEB (16 + 17)	98.281,47
19- MÍNIMO DE 60% DO FUNDEB NA REMUNERAÇÃO DO MAGISTÉRIO COM EDUCAÇÃO INFANTIL E ENSINO FUNDAMENTAL: $\frac{(13 - 18)}{(11) \times 100} \%$	74,29

CONTROLE DA UTILIZAÇÃO DE RECURSOS NO EXERCÍCIO SUBSEQUENTE	VALOR
20- RECURSOS RECEBIDOS DO FUNDEB EM <EXERCÍCIO ANTERIOR> QUE NÃO FORAM UTILIZADOS	346.766,79
21- DESPESAS CUSTEADAS COM O SALDO DO ITEM 20 ATÉ O 1º TRIMESTRE DE <EXERCÍCIO>	346.766,79

MANUTENÇÃO E DESENVOLVIMENTO DO ENSINO - DESPESAS CUSTEADAS COM A RECEITA RESULTANTE DE IMPOSTOS E RECURSOS DO FUNDEB				
RECEITAS COM AÇÕES TÍPICAS DE MDE	PREVISÃO INICIAL	PREVISÃO ATUALIZADA (a)	RECEITAS REALIZADAS	
			Até o Bimestre (b)	% (c) = (b/a)x100
22- IMPOSTOS E TRANSFERÊNCIAS DESTINADAS À MDE (25% de 3)	8.614.807,35	8.799.819,23	8.249.125,89	93,74%

TÍPICAS DE MDE	DOTAÇÃO INICIAL	DOTAÇÃO ATUALIZADA (d)	DESPESAS EMPENHADA		DESPESAS LIQUIDADAS		INSCRITAS EM RESTOS A PAGAR NÃO PROCESSADOS (i)
			Até o Bimestre (e)	% (f) = (e/d)x100	Até o Bimestre (g)	% (h) = (g/d)x100	
23- EDUCAÇÃO INFANTIL	2.821.524,49	3.347.627,13	2.647.619,77	79,09%	2.558.407,92	79,09%	89.211,85
23.1- Despesas Custeadas com Recursos do FUNDEB	446.981,38	446.981,38	437.511,91	97,88%	437.511,91	97,88%	0,00
23.2- Despesas Custeadas com Outros Recursos de Impostos	2.374.543,11	2.900.645,75	2.210.107,86	76,19%	2.120.896,01	76,19%	89.211,85
24- ENSINO FUNDAMENTAL	6.589.140,61	8.379.714,10	7.291.981,85	87,02%	7.202.137,28	87,02%	89.844,57
24.1- Despesas Custeadas com Recursos do FUNDEB	3.375.860,93	4.966.085,90	4.305.162,80	86,69%	4.304.229,12	86,69%	933,68
24.2- Despesas Custeadas com Outros Recursos de Impostos	3.213.279,68	3.413.628,20	3.022.360,95	88,54%	2.932.948,21	88,54%	89.412,74
24.9- (-) Dedução de Despesas indevidamente contabilizadas	0,00	0,00	- 35.541,90	0,00%	- 35.040,05	0,00%	- 501,85
25- ENSINO MÉDIO	0,00	0,00	0,00	0,00%	0,00	0,00%	0,00
26- ENSINO SUPERIOR	0,00	0,00	0,00	0,00%	0,00	0,00%	0,00
27- ENSINO PROFISSIONAL NÃO INTEGRADO AO ENSINO	0,00	0,00	0,00	0,00%	0,00	0,00%	0,00
28- OUTRAS	0,00	0,00	0,00	0,00%	0,00	0,00%	0,00
29- TOTAL DAS DESPESAS COM AÇÕES TÍPICAS DE MDE (23 +	9.410.665,10	11.727.341,23	9.939.601,62	84,76%	9.760.545,20	84,76%	179.056,42

[Handwritten signatures and initials]



Diário Oficial Assinado Eletronicamente com Certificado Padrão ICP-Brasil e Protocolado com Carimbo de Tempo SCT de acordo com a Medida Provisória 2200-2 do Art. 10º de 24.08.01 da ICP-Brasil

Arquivo Assinado Digitalmente por DOUGLAS DE MATTIA. A Prefeitura Municipal de Céu Azul da garantia da autenticidade deste documento, desde que visualizado através de <http://www.ceuazul.pr.gov.br> no link Diário Oficial.

[Início](#)



DIÁRIO OFICIAL

PREFEITURA MUNICIPAL DE CÉU AZUL

www.ceuazul.pr.gov.br

TERÇA-FEIRA, 02/02/2016

ANO: VI Nº: 1256 EDIÇÃO DE HOJE: 36 PÁGINA(S)

ATOS DO PODER EXECUTIVO

MUNICÍPIO DE CÉU AZUL
RELATÓRIO RESUMIDO DA EXECUÇÃO ORÇAMENTÁRIA - CONSOLIDADO
ORÇAMENTOS FISCAL E DA SEGURIDADE SOCIAL
DEMONSTRATIVO DAS RECEITAS E DESPESAS COM MANUTENÇÃO E DESENVOLVIMENTO DO ENSINO -
MDE

DEDUÇÕES CONSIDERADAS PARA FINS DE LIMITE CONSTITUCIONAL	VALOR
30- RESULTADO LÍQUIDO DAS TRANSFERÊNCIAS DO FUNDEB = (12)	- 1.353.646,45
31- AJUSTE DAS DESPESAS CUSTEADAS COM GANHO/SUPERÁVIT/RECEITA APLICAÇÃO FINANCEIRA DO FUNDEB	0,00
32- RECEITA DE APLICAÇÃO FINANCEIRA DOS RECURSOS DO FUNDEB ATÉ O BIMESTRE = (50 h)	28.518,61
33- DESPESAS CUSTEADAS COM O SUPERÁVIT FINANCEIRO, DO EXERCÍCIO ANTERIOR, DO FUNDEB	346.766,79
34- DESPESAS CUSTEADAS COM O SUPERÁVIT FINANCEIRO, DO EXERCÍCIO ANTERIOR, DE OUTROS RECURSOS DE	712.582,97
35- RESTOS A PAGAR INSCRITOS NO EXERCÍCIO SEM DISPONIBILIDADE FINANCEIRA DE RECURSOS DE IMPOSTOS	0,00
36- CANCELAMENTO, NO EXERCÍCIO, DE RESTOS A PAGAR INSCRITOS COM DISPONIBILIDADE FINANCEIRA DE	0,00
37- TOTAL DAS DEDUÇÕES CONSIDERADAS PARA FINS DE LIMITE CONSTITUCIONAL (30 + 31 + 32 + 33 + 34 + 35 +	- 265.778,08
38- TOTAL DAS DESPESAS PARA FINS DE LIMITE ((23 + 24) - (37))	10.205.379,70
39- MÍNIMO DE 25% DAS RECEITAS RESULTANTES DE IMPOSTOS EM MDES ((38) / (3) x 100) %	30,93

CUSTEADAS COM	DOTAÇÃO INICIAL	DOTAÇÃO ATUALIZADA (d)	DESPESAS EMPENHADA		DESPESAS LIQUIDADAS		INSCRITAS EM RESTOS A PAGAR NÃO PROCESSADOS (i)
			Até o Bimestre (e)	% (f) = (e/d)x100	Até o Bimestre (g)	% (h) = (g/d)x100	
40- DESPESAS CUSTEADAS COM A APLICAÇÃO	0,00	0,00	0,00	0,00%	0,00	0,00%	0,00
41- DESPESAS CUSTEADAS COM A CONTRIBUIÇÃO	377.375,21	499.922,45	422.577,88	8.453,00%	420.917,88	84,53%	1.660,00
42- DESPESAS CUSTEADAS COM OPERAÇÕES DE	0,00	0,00	0,00	0,00%	0,00	0,00%	0,00
43- DESPESAS CUSTEADAS COM OUTRAS RECEITAS	385.002,80	791.182,58	655.672,61	8.287,00%	619.732,57	82,87%	35.940,04
44- TOTAL DAS OUTRAS DESPESAS CUSTEADAS COM	762.378,01	1.291.105,03	1.078.250,49	8.351,00%	1.040.650,45	83,51%	37.600,04
45- TOTAL GERAL DAS DESPESAS COM MDE (29 +	10.173.043,11	13.018.446,26	11.017.852,11	8.463,00%	10.801.195,65	84,63%	216.656,46

RESTOS A PAGAR INSCRITOS COM DISPONIBILIDADE FINANCEIRA DE RECURSOS DE IMPOSTOS VINCULADOS AO ENSINO	SALDO ATÉ O BIMESTRE	CANCELADOS EM 2015 (g)
46- RESTOS A PAGAR DE DESPESAS COM MDE	172.756,12	0,00

FLUXO FINANCEIRO DOS RECURSOS	FUNDEB (b)
47- SALDO FINANCEIRO EM 31 DE DEZEMBRO DE <EXERCÍCIO ANTERIOR>	409.487,39
48- (+) INGRESSO DE RECURSOS ATÉ O BIMESTRE	4.370.314,65
49- (-) PAGAMENTOS EFETUADOS ATÉ O BIMESTRE	4.742.916,87
50- (+) REGIHA DE APLICAÇÃO FINANCEIRA DOS RECURSOS ATÉ O BIMESTRE	28.518,61
51- (=) SALDO FINANCEIRO NO EXERCÍCIO ATUAL	65.403,78


EneDir Wichoski
CRC - 054174/0-1 PR
CPF 706.500.049-49


Jaime Luis Basso
Prefeito Municipal
Gestão 2013/2016


Aldo Yashuo Wakimoto
Coordenador do Controle Interno
Decreto nº 8370/2013



Diário Oficial Assinado Eletronicamente com Certificado Padrão ICP-Brasil e Protocolado com Carimbo de Tempo SCT de acordo com a Medida Provisória 2200-2 do Art. 10º de 24.08.01 da ICP-Brasil

Arquivo Assinado Digitalmente por DOUGLAS DE MATTIA.
A Prefeitura Municipal de Céu Azul da garantia da autenticidade deste documento, desde que visualizado através de <http://www.ceuazul.pr.gov.br> no link Diário Oficial.

[Início](#)



DIÁRIO OFICIAL

PREFEITURA MUNICIPAL DE CÉU AZUL

www.ceuazul.pr.gov.br

TERÇA-FEIRA, 02/02/2016

ANO: VI Nº: 1256 EDIÇÃO DE HOJE: 36 PÁGINA(S)

ATOS DO PODER EXECUTIVO

Página: 1 de 1


Prefeitura Municipal de Ceu Azul - PR
Relatório Resumido da Execução Orçamentária
Demonstrativo das Receitas de Operações de Crédito e Despesas de Capital
Orçamentos Fiscal e da Seguridade Social
Janeiro a Dezembro 2015/Bimestre Novembro-Dezembro

RREO - ANEXO 9 (LRF, art.53, § 1º, inciso I)				RS 1,00	
RECEITAS	PREVISÃO ATUALIZADA (a)	RECEITAS REALIZADAS (b)		SALDO NÃO REALIZADO (c)=(a-b)	
RECEITAS DE OPERAÇÕES DE CRÉDITO* (I)	2.022.812,79	210.622,86		1.812.189,93	
DESPESAS	DOTAÇÃO ATUALIZADA (d)	DESPESAS EMPENHADAS (e)	DESPESAS LIQUIDADAS	DESPESAS INSCRITAS EM RESTOS A PAGAR NÃO PROCESSADOS	SALDO NÃO EXECUTADO (f)=(d-e)
DESPESAS DE CAPITAL	10.458.786,29	6.029.671,04	2.110.115,42	3.919.555,62	4.429.115,25
(-) Incentivos Fiscais a Contribuinte					
(-) Incentivos Fiscais a Contribuinte por instituições Financeiras					
DESPESAS DE CAPITAL LÍQUIDA (II)	10.458.786,29	6.029.671,04	2.110.115,42	3.919.555,62	4.429.115,25
RESULTADO PARA APURAÇÃO DA REGRA DE OURO (III)=(I-II)	-8.435.973,50	-5.819.048,18	-	-	-2.616.925,32

FONTE: PRONIM RF - Responsabilidade Fiscal, Departamento de Gestão Contábil, 02/Fev/2016, 07h e 36m.

Notas:

* Operações de Crédito descritas na CF, art. 167, inciso III;


ENEIDE WICHOSKI
CXC 054174/D-1 PR


JAIME LUIS BASSO
Prefeito Municipal


Aldo Yashuo Wakimoto
Coordenador do Controle Interno
C.O nº 3870/2013



DIÁRIO OFICIAL

PREFEITURA MUNICIPAL DE CÉU AZUL

www.ceuazul.pr.gov.br

TERÇA-FEIRA, 02/02/2016

ANO: VI Nº: 1256 EDIÇÃO DE HOJE: 36 PÁGINA(S)

ATOS DO PODER EXECUTIVO

Página: 1 de 1

Prefeitura Municipal de Ceu Azul - PR
Relatório Resumido da Execução Orçamentária
Demonstrativo da Receita de Alienação de Ativos e Aplicação dos Recursos
Orçamentos Fiscal e da Seguridade Social
Janeiro a Dezembro/2015

RREO - ANEXO 11 (LRF, art. 53, § 1º, inciso III)							R\$ 1,00
RECEITAS	PREVISÃO ATUALIZADA (a)	RECEITAS REALIZADAS (b)					SALDO A REALIZAR (c)=(a-b)
RECEITAS DE CAPITAL - ALIENAÇÃO DE ATIVOS (I)	40.910,09	32.007,60					8.902,49
ALIENAÇÃO DE BENS IMÓVEIS	40.910,09	32.007,60					8.902,49

DESPESAS	DOTAÇÃO ATUALIZADA (d)	DESPESAS EMPENHADAS	DESPESAS LIQUIDADAS	DESPESAS PAGAS (e)	DESPESAS INSCRITAS EM RESTOS A PAGAR NÃO PROCESSADOS	PAGAMENTO DE RESTOS A PAGAR (f)	SALDO A PAGAR (g)=(d-e)
APLICAÇÃO DOS RECURSOS DA ALIENAÇÃO DE ATIVOS (II)	67.830,57	58.000,00	58.000,00	58.000,00	-	-	9.830,57
DESPESAS DE CAPITAL	67.830,57	58.000,00	58.000,00	58.000,00	-	-	9.830,57
INVESTIMENTOS	67.830,57	58.000,00	58.000,00	58.000,00	-	-	9.830,57
INVERSÕES FINANCEIRAS	-	-	-	-	-	-	-
AMORTIZAÇÃO DA DÍVIDA / REFINANCIAMENTO DA DÍVIDA	-	-	-	-	-	-	-
DESPESAS CORRENTES DOS REGIMES DE PREVIDÊNCIA	-	-	-	-	-	-	-
Regime Geral da Previdência Social	-	-	-	-	-	-	-
Regime Próprio de Previdência dos Servidores	-	-	-	-	-	-	-

SALDO FINANCEIRO A APLICAR	2014 (h)	2015 (i) = (Ib - (Ile+ If))	SALDO ATUAL (j) = (IIIh + IIIi)
VALOR (III)	86.991,30	-25.992,40	60.998,90

FONTE: PRONIM RF - Responsabilidade Fiscal, Departamento de Gestão Contábil, 02/Fev/2016, 07h e 43m.

ENEDE WICHOSKI
CRC 054174/O-1 PR

JAIQUE LUIS BASSO
Prefeito Municipal

Aldo Yasuo Wakimoto
Coordenador do Controle Interno
Decreto nº 3870/2013



Diário Oficial Assinado Eletronicamente com Certificado Padrão ICP-Brasil e Protocolado com Carimbo de Tempo SCT de acordo com a Medida Provisória 2200-2 do Art. 10º de 24.08.01 da ICP-Brasil

Arquivo Assinado Digitalmente por DOUGLAS DE MATTIA.
A Prefeitura Municipal de Céu Azul da garantia da autenticidade deste documento, desde que visualizado através de <http://www.ceuazul.pr.gov.br> no link Diário Oficial.

[Início](#)



DIÁRIO OFICIAL

PREFEITURA MUNICIPAL DE CÉU AZUL

www.ceuazul.pr.gov.br

TERÇA-FEIRA, 02/02/2016

ANO: VI Nº: 1256 EDIÇÃO DE HOJE: 36 PÁGINA(S)

ATOS DO PODER EXECUTIVO

MUNICÍPIO DE CÉU AZUL
RELATÓRIO RESUMIDO DA EXECUÇÃO ORÇAMENTÁRIA - CONSOLIDADO
ORÇAMENTOS FISCAL E DA SEGURIDADE SOCIAL
DEMONSTRATIVO DAS RECEITAS E DESPESAS COM AÇÕES E SERVIÇOS PÚBLICOS DE
SAÚDE

RREO - ANEXO 12 (LC, 141/2012, art. 35)

RS 1,00

RECEITAS PARA APURAÇÃO DA APLICAÇÃO EM AÇÕES E SERVIÇOS PÚBLICOS DE SAÚDE	PREVISÃO INICIAL	PREVISÃO ATUALIZADA (a)	RECEITAS REALIZADAS	
			Até o Bimestre (b)	% (b/a) x 100
RECEITA DE IMPOSTOS LÍQUIDA (I)	3.208.250,96	3.408.250,96	3.833.157,82	112,47%
Imposto Predial e Territorial Urbano - IPTU	253.187,72	353.187,72	457.925,40	129,65%
Imposto sobre Transmissão de Bens Intervivos - ITBI	373.987,87	373.987,87	477.581,94	127,70%
Imposto sobre Serviços de Qualquer Natureza - ISS	2.240.279,06	2.240.279,06	2.138.317,92	95,45%
Imposto de Renda Retido na Fonte - IRRF	233.898,82	233.898,82	433.908,48	185,51%
Multas, Juros de Mora e Outros Encargos dos Impostos	8.713,51	8.713,51	11.612,55	133,27%
Dívida Ativa dos Impostos	- 148.324,59	- 48.324,59	300.792,67	0,00%
Multas, Juros de Mora e Outros Encargos da Dívida Ativa	246.508,57	246.508,57	13.018,86	5,28%
RECEITA DE TRANSFERÊNCIAS CONSTITUCIONAIS E LEGAIS (II)	30.780.068,91	31.200.116,44	28.619.808,72	91,73%
Cota-Parte FPM	10.399.030,00	10.669.077,53	9.732.150,49	91,22%
Cota-Parte ITR	70.105,71	70.105,71	113.230,65	161,51%
Cota-Parte IPVA	1.069.820,54	1.219.820,54	1.398.923,79	114,68%
Cota-Parte ICMS	18.579.994,18	18.579.994,18	17.000.682,88	91,50%
Cota-Parte IPI-Exportação	433.782,00	433.782,00	241.837,86	55,75%
Compensações Financeiras Provenientes de Impostos e Transferências	227.336,48	227.336,48	132.983,05	58,50%
Desoneração ICMS (LC 87/96)	227.336,48	227.336,48	132.983,05	58,50%
Outras	0,00	0,00	0,00	0,00%
TOTAL DAS RECEITAS PARA APURAÇÃO DA APLICAÇÃO EM AÇÕES E SERVIÇOS PÚBLICOS DE SAÚDE	33.988.319,87	34.608.367,40	32.452.966,54	93,77%
RECEITAS ADICIONAIS PARA FINANCIAMENTO DA SAÚDE	PREVISÃO INICIAL	PREVISÃO ATUALIZADA (c)	RECEITAS REALIZADAS	
			Até o Bimestre (d)	% (d/c) x 100
TRANSFERÊNCIA DE RECURSOS DO SISTEMA ÚNICO DE SAÚDE-SUS	2.140.916,33	2.603.304,89	1.796.815,67	69,02%
Provenientes da União	1.933.826,00	2.357.123,52	1.593.872,29	67,62%
Provenientes dos Estados	177.085,60	212.176,64	115.250,00	54,32%



DIÁRIO OFICIAL

PREFEITURA MUNICIPAL DE CÉU AZUL

www.ceuazul.pr.gov.br

TERÇA-FEIRA, 02/02/2016

ANO: VI Nº: 1256 EDIÇÃO DE HOJE: 36 PÁGINA(S)

ATOS DO PODER EXECUTIVO

MUNICÍPIO DE CÉU AZUL
RELATÓRIO RESUMIDO DA EXECUÇÃO ORÇAMENTÁRIA - CONSOLIDADO
ORÇAMENTOS FISCAL E DA SEGURIDADE SOCIAL
DEMONSTRATIVO DAS RECEITAS E DESPESAS COM AÇÕES E SERVIÇOS PÚBLICOS DE
SAÚDE

Provenientes de Outros Municípios	0,00	0,00	0,00	0,00%
Outras Receitas do SUS	34.004,73	34.004,73	87.693,38	257,89%
TRANSFERÊNCIAS VOLUNTÁRIAS	0,00	260,43	39.110,21	15.017,55%
RECEITAS DE OPERAÇÕES DE CRÉDITO VINCULADAS À SAÚDE	0,00	0,00	0,00	0,00%
OUTRAS RECEITAS PARA FINANCIAMENTO DA SAÚDE	14.421,92	14.421,92	4.135,48	28,67%
TOTAL RECEITAS ADICIONAIS PARA FINANCIAMENTO DA SAÚDE	2.155.338,25	2.617.987,24	1.840.061,36	70,29%

DESPESAS COM SAÚDE (Por Grupo de Natureza da Despesa)	DOTAÇÃO INICIAL	DOTAÇÃO ATUALIZADA (e)	DESPESAS EMPENHADAS		DESPESAS LIQUIDADAS		Inscritas em Restos a Pagar não Processados
			Até o Bimestre (f)	% (f/e) x 100	Até o Bimestre (g)	% (g/e) x 100	
DESPESAS CORRENTES	7.477.013,73	9.939.296,64	8.550.097,61	86,02%	8.390.437,37	84,42%	159.660,24
Pessoal e Encargos Sociais	3.576.025,87	3.604.251,94	3.091.498,34	85,77%	3.091.498,34	85,77%	0,00
Juros e Encargos da Dívida	0,00	0,00	0,00	0,00%	0,00	0,00%	0,00
Outras Despesas Correntes	3.900.987,86	6.335.044,70	5.458.599,27	86,17%	5.298.939,03	83,64%	159.660,24
DESPESAS DE CAPITAL	84.000,00	1.222.171,09	654.388,92	53,54%	268.098,52	21,94%	386.290,40
Investimentos	84.000,00	1.222.171,09	654.388,92	53,54%	268.098,52	21,94%	386.290,40
Inversões Financeiras	0,00	0,00	0,00	0,00%	0,00	0,00%	0,00
Amortização da Dívida	0,00	0,00	0,00	0,00%	0,00	0,00%	0,00
TOTAL DAS DESPESAS COM SAÚDE (IV)	7.561.013,73	11.161.467,73	9.204.486,53	82,47%	8.658.535,89	77,58%	545.950,64

DESPESAS COM SAÚDE NÃO COMPUTADAS PARA FINS DE APURAÇÃO DO PERCENTUAL MÍNIMO	DOTAÇÃO INICIAL	DOTAÇÃO ATUALIZADA (e)	DESPESAS EMPENHADAS		DESPESAS LIQUIDADAS		Inscritas em Restos a Pagar não Processados
			Até o Bimestre (f)	% (f/e) x 100	Até o Bimestre (g)	% (g/e) x 100	
DESPESAS COM INATIVOS E PENSIONISTAS	0,00	0,00	0,00	0,00%	0,00	0,00%	0,00
DESPESA COM ASSISTÊNCIA À SAÚDE QUE NÃO ATENDE AO PERCENTUAL DE AÇÃO ASSISTENCIAL	0,00	0,00	0,00	0,00%	0,00	0,00%	0,00
DESPESAS CUSTEADAS COM OUTROS RECURSOS	2.140.916,33	3.787.329,89	2.149.858,00	23,36%	1.701.552,34	19,65%	448.305,66
Recursos de Transferência do Sistema Único de Saúde - SUS	1.967.706,25	3.095.960,26	1.948.092,76	21,16%	1.629.242,90	18,82%	318.849,86
Recursos de Operações de Crédito	0,00	0,00	0,00	0,00%	0,00	0,00%	0,00
Outros Recursos	173.210,08	691.369,63	201.765,24	2,19%	72.309,44	0,84%	129.455,80
OUTRAS AÇÕES E SERVIÇOS NÃO COMPUTADOS	0,00	0,00	92.352,76	1,00%	82.608,54	0,95%	9.744,22
RESTOS/CONTAS A PAGAR INSCRITOS NO EXERCÍCIO SEM REPROVAÇÃO EM SEUS FINÂNCIAS	0,00	0,00	94.212,92	1,02%	94.212,92	1,09%	0,00

[Handwritten signatures and initials]



DIÁRIO OFICIAL

PREFEITURA MUNICIPAL DE CÉU AZUL

www.ceuazul.pr.gov.br

TERÇA-FEIRA, 02/02/2016

ANO: VI Nº: 1256 EDIÇÃO DE HOJE: 36 PÁGINA(S)

ATOS DO PODER EXECUTIVO

MUNICÍPIO DE CÉU AZUL
RELATÓRIO RESUMIDO DA EXECUÇÃO ORÇAMENTÁRIA - CONSOLIDADO
ORÇAMENTOS FISCAL E DA SEGURIDADE SOCIAL
DEMONSTRATIVO DAS RECEITAS E DESPESAS COM AÇÕES E SERVIÇOS PÚBLICOS DE SAÚDE

DESPESAS CUSTEADAS COM DISPONIBILIDADE DE CAIXA	0,00	0,00	27.977,49	0,30%	27.977,49	0,32%	0,00
DESPESAS CUSTEADAS COM RECURSOS VINCULADOS À PARCELAS DO PERCENTUAL MÍNIMO QUE NÃO EM SUPERÁVIT FINANCEIRO DE EXERCÍCIO ANTERIOR NÃO APLICADO EM AÇÕES E SERVIÇOS PÚBLICOS DE SAÚDE	0,00	0,00	0,00	0,00%	0,00	0,00%	0,00
TOTAL DAS DESPESAS COM AÇÕES E SERVIÇOS PÚBLICOS DE SAÚDE NÃO CUMPRIDAS EM 2015	0,00	0,00	2.364.401,17	25,69%	1.906.351,29	22,02%	458.049,88
TOTAL DAS DESPESAS COM AÇÕES E SERVIÇOS PÚBLICOS DE SAÚDE	0,00	0,00	6.840.085,36	74,31%	6.752.184,60	77,98%	87.900,76

PERCENTUAL DE APLICAÇÃO EM AÇÕES E SERVIÇOS PÚBLICOS DE SAÚDE SOBRE A RECEITA DE IMPOSTOS LÍQUIDA E TRANSFERÊNCIAS CONSTITUCIONAIS E LEGAIS (VII%) = (VI / IIIb x 100) - LIMITE CONSTITUCIONAL 15% 21,08

VALOR REFERENTE À DIFERENÇA ENTRE O VALOR EXECUTADO E O LIMITE MÍNIMO CONSTITUCIONAL [(IIIb * 15%) - VI] 1.972.140,38

EXECUÇÃO DE RESTOS A PAGAR NÃO PROCESSADOS INSCRITOS COM DISPONIBILIDADE DE CAIXA	INSCRITOS	CANCELADOS/PRESCRITOS	PAGOS	A PAGAR	PARCELA CONSIDERADA NO LIMITE
Inscritos em 2015	153.688,84	0,00	0,00	0,00	0,00

CONTROLE DOS RESTOS A PAGAR CANCELADOS OU PRESCRITOS PARA FINS DE APLICAÇÃO DA DISPONIBILIDADE DE CAIXA CONFORME ARTIGO 24, §1º e 2º	RESTOS A PAGAR CANCELADOS OU PRESCRITOS		
	Saldo Inicial	Despesas custeadas no exercício de referência (f)	Saldo Final (Não Aplicado)
Restos a Pagar Cancelados ou Prescritos em 2015	0,00	27.977,49	- 27.977,49

CONTROLE DO VALOR REFERENTE AO PERCENTUAL MÍNIMO NÃO CUMPRIDO EM EXERCÍCIOS ANTERIORES PARA FINS DE APLICAÇÃO DOS RECURSOS VINCULADOS CONFORME ARTIGOS 25 E 26	LIMITE NÃO CUMPRIDO		
	Saldo Inicial	Despesas custeadas no exercício de referência (k)	Saldo Final (Não Aplicado)
Diferença de limite não cumprido em 2015	0,00	0,00	0,00

DESPESAS COM SAÚDE (Por Subfunção)	DOTAÇÃO INICIAL	DOTAÇÃO ATUALIZADA (e)	DESPESAS EMPENHADAS		DESPESAS EXECUTADAS		Inscritas em Restos a Pagar não Processados
			Até o Bimestre (l)	% (l/total l) x 100	Até o Bimestre (m)	% (m/total m) x 100	
Atenção Básica	7.283.187,62	10.586.475,31	8.883.004,01	96,51%	8.361.941,05	83,91%	521.062,96
Assistência Hospitalar e Ambulatorial	0,00	0,00	0,00	0,00%	0,00	0,00%	0,00
Suporte Profilático e Terapêutico	0,00	0,00	0,00	0,00%	0,00	0,00%	0,00
Vigilância Sanitária	154.093,03	474.259,34	229.689,59	2,50%	204.801,91	48,43%	24.887,68



DIÁRIO OFICIAL

PREFEITURA MUNICIPAL DE CÉU AZUL

www.ceuazul.pr.gov.br

TERÇA-FEIRA, 02/02/2016

ANO: VI Nº: 1256 EDIÇÃO DE HOJE: 36 PÁGINA(S)

ATOS DO PODER EXECUTIVO

MUNICÍPIO DE CÉU AZUL
RELATÓRIO RESUMIDO DA EXECUÇÃO ORÇAMENTÁRIA - CONSOLIDADO
ORÇAMENTOS FISCAL E DA SEGURIDADE SOCIAL
DEMONSTRATIVO DAS RECEITAS E DESPESAS COM AÇÕES E SERVIÇOS PÚBLICOS DE
SAÚDE

Vigilância Epidemiológica	0,00	0,00	0,00	0,00%	0,00	0,00%	0,00
Alimentação e Nutrição	0,00	0,00	0,00	0,00%	0,00	0,00%	0,00
Outras Subfunções	123.733,08	100.733,08	91.792,93	1,00%	91.792,93	91,12%	0,00
TOTAL	7.561.013,73	11.161.467,73	9.204.486,53	100,00%	8.658.535,89	82,47%	545.950,64


Eneid Wichoski
CRC - 054174/0-1 PR
CPF 706.500.049-49


Jaime Luis Basso
Prefeito Municipal
Gestão 2013/2016


Aldo Yashua Wakimoto
Coordenador de Controle Interno
Decreto nº 3370/2013



Diário Oficial Assinado Eletronicamente com Certificado Padrão ICP-Brasil e Protocolado com Carimbo de Tempo SCT de acordo com a Medida Provisória 2200-2 do Art. 10º de 24.08.01 da ICP-Brasil

Arquivo Assinado Digitalmente por DOUGLAS DE MATTIA.
A Prefeitura Municipal de Céu Azul da garantia da autenticidade deste documento, desde que visualizado através de <http://www.ceuazul.pr.gov.br> no link Diário Oficial.

[Início](#)



DIÁRIO OFICIAL

PREFEITURA MUNICIPAL DE CÉU AZUL

www.ceuazul.pr.gov.br

TERÇA-FEIRA, 02/02/2016

ANO: VI Nº: 1256 EDIÇÃO DE HOJE: 36 PÁGINA(S)

ATOS DO PODER EXECUTIVO

Página: 1 de 2

Prefeitura Municipal de Céu Azul - PR
Relatório Resumido da Execução Orçamentária
Demonstrativo Simplificado do Relatório Resumido da Execução Orçamentária
Orçamentos Fiscal e da Seguridade Social
Janeiro a Dezembro 2015/Bimestre Novembro-Dezembro

LRF, Art. 48 - Anexo XIV		R\$ 1,00		
BALANÇO ORÇAMENTÁRIO		Até o bimestre		
RECEITAS				
Previsão Inicial da Receita				37.539.300,00
Previsão Atualizada da Receita				47.720.975,84
Receitas Realizadas				39.669.545,33
Déficit Orçamentário				2.382.143,44
Saldos de Exercícios Anteriores(Utilizados para Créditos Adicionais)				4.368.873,81
DESPESAS				
Dotação Inicial				37.539.300,00
Créditos Adicionais				14.550.549,65
Dotação Atualizada				52.089.849,65
Despesas Empenhadas				42.051.688,77
Despesas Executadas				42.051.688,77
Liquidadas				37.584.726,46
Inscritas em Restos a Pagar Não Processados				4.466.962,31
Despesas Pagas				37.169.557,06
Superávit Orçamentário				-
DESPESAS POR FUNÇÃO/SUBFUNÇÃO				
Despesas Empenhadas				42.051.688,77
Despesas Executadas				42.051.688,77
Liquidadas				37.584.726,46
Inscritas em Restos a Pagar Não Processados				4.466.962,31
RECEITA CORRENTE LÍQUIDA - RCL				
Receita Corrente Líquida				36.393.997,50
RECEITAS E DESPESAS DOS REGIMES DE PREVIDÊNCIA				
Até o bimestre				
Regime Próprio de Previdência Social dos Servidores Públicos				
Receitas Previdenciárias Realizadas(IV)				0,00
Despesas Previdenciárias Executadas(V)				0,00
Liquidadas				0,00
Inscritas em Restos a Pagar Não Processados				0,00
Resultado Previdenciário (VI)=(IV-V)				0,00
RESULTADOS NOMINAL E PRIMÁRIO				
	Meta Fixada no Anexo de Metas Fiscais da LDO (a)	Resultado Apurado Até o Bimestre (b)	% em Relação a Meta (b/a)	
Resultado Nominal	1.732.357,83	-523.665,72	-30,23	
Resultado Primário	403.941,01	-2.404.874,41	-595,35	
RESTOS A PAGAR POR PODER E MINISTÉRIO PÚBLICO				
	Inscrição	Cancelamento até o bimestre	Pagamento até o bimestre	Saldo a Pagar
RESTOS A PAGAR PROCESSADOS				
Poder Executivo	483.031,54	41.195,28	440.836,26	1.000,00
Poder Legislativo	0,00	0,00	0,00	0,00
RESTOS A PAGAR NÃO-PROCESSADOS				
Poder Executivo	3.601.052,67	81.312,38	2.114.375,98	1.405.364,31
Poder Legislativo	3.601.052,67	81.312,38	2.114.375,98	1.405.364,31
TOTAL	4.084.084,21	122.507,66	2.555.212,24	1.406.364,31



DIÁRIO OFICIAL

PREFEITURA MUNICIPAL DE CÉU AZUL

www.ceuazul.pr.gov.br

TERÇA-FEIRA, 02/02/2016

ANO: VI Nº: 1256 EDIÇÃO DE HOJE: 36 PÁGINA(S)

ATOS DO PODER EXECUTIVO

Página: 2 de 2

Prefeitura Municipal de Céu Azul - PR
Relatório Resumido da Execução Orçamentária
Demonstrativo Simplificado do Relatório Resumido da Execução Orçamentária
Orçamentos Fiscal e da Seguridade Social
Janeiro a Dezembro 2015/Bimestre Novembro-Dezembro

BALANÇO ORÇAMENTÁRIO		Até o bimestre			
DESPESAS COM MANUTENÇÃO E DESENVOLVIMENTO DE ENSINO	Valor Apurado Até o Bimestre	Limites Constitucionais Anuais			
		% Mínimo a Aplicar no Exercício	% Aplicado Até o Bimestre		
Minimo Anual de 25% das Receitas de Impostos na Manutenção e Desenvolvimento do Ensino		25%			
Liquidadas	10.205.379,70			30,93	
Inscritas em Restos a Pagar Não Processados	110.010,08			0,34	
Minimo Anual de 60% do FUNDEB na Remuneração do Magistério com Ensino Fundamental e Médio		60%			
Minimo Anual de 60% do FUNDEB na Remuneração do Magistério com Ensino Infantil e Ensino Fundamental					
Liquidadas	3.365.962,47			74,29	
Inscritas em Restos a Pagar Não Processados	153,68			-0,01	
RECEITAS DE OPERAÇÕES DE CRÉDITO E DESPESAS DE CAPITAL		Valor apurado até o bimestre	Saldo Não Realizado		
Receitas de Operações de Crédito		210.622,86	1.812.189,93		
Despesa de Capital Líquida		6.029.671,04	4.429.115,25		
PROJEÇÃO ATUARIAL DOS REGIMES DE PREVIDÊNCIA		Exercício	10º Exercício	20º Exercício	35º Exercício
Regime Próprio de Previdência Social dos Servidores Públicos					
Receitas Previdenciárias (IV)	0,00	0,00	0,00	0,00	0,00
Despesas Previdenciárias (V)	0,00	0,00	0,00	0,00	0,00
Resultado Previdenciário (IV-V)	0,00	0,00	0,00	0,00	0,00
RECEITA DA ALIENAÇÃO DE ATIVOS E APLICAÇÃO DOS RECURSOS		Valor apurado até o bimestre	Saldo a Realizar		
Receita de Capital Resultante da Alienação de Ativos		32.007,60	8.902,49		
Aplicação dos Recursos da Alienação de Ativos		58.000,00	-112.983,70		
PERCENTUAL DE APLICAÇÃO EM AÇÕES E SERVIÇOS PÚBLICOS DE SAÚDE SOBRE A RECEITA DE IMPOSTOS LÍQUIDA E TRANSFERÊNCIAS CONSTITUCIONAIS E LEGAIS (VIII%) =					21,08
(VII / IIIb x 100) - LIMITE CONSTITUCIONAL 15% 4 e 5					
DESPESAS DE CARÁTER CONTINUADO DERIVADAS DE PPP		Valor Apurado no Exercício Corrente			
Total das Despesas/RCL (%)					

FONTE: PRONIM RF - Responsabilidade Fiscal, Departamento de Gestão Contábil, 01/Fev/2016, 17h e 32m.

Nota: Durante o exercício, somente as despesas liquidadas são consideradas executadas. No encerramento do exercício, as despesas não liquidadas inscritas em restos a pagar não processados são também consideradas executadas. Dessa forma, para maior transparência, as despesas executadas estão segregadas em:

- Despesas liquidadas, consideradas aquelas em que houve a entrega do material ou serviço nos termos do art. 63 da Lei 4.320/64;
- Despesas empenhadas mas não liquidadas, inscritas em Restos a Pagar não processados, consideradas liquidadas no encerramento do exercício, por força do art. 35, inciso II da Lei 4.320/64.

ENEDIR WICHOSKI
CBC 054174/O-1/PR

JAIME LUIS BASSO
PREFEITO MUNICIPAL

Aldo Yashuo Wakimoto
Coordenador do Controle Interno
Decreto nº 3370/2013



DIÁRIO OFICIAL

PREFEITURA MUNICIPAL DE CÉU AZUL

www.ceuazul.pr.gov.br

TERÇA-FEIRA, 02/02/2016

ANO: VI Nº: 1256 EDIÇÃO DE HOJE: 36 PÁGINA(S)

ATOS DO PODER EXECUTIVO

REPUBLICAÇÃO RELATÓRIOS DE GESTÃO FISCAL

Página: 1 de 1

Prefeitura Municipal de Ceu Azul - PR
 Poder Executivo
 Relatório de Gestão Fiscal
 Demonstrativo da Despesa com Pessoal
 Orçamentos Fiscal e da Seguridade Social
 Janeiro/2015 a Dezembro/2015

DESPESA COM PESSOAL	DESPESAS EXECUTADAS (Últimos 12 Meses)	
	LIQUIDADAS	INSCRITAS EM RESTOS A PAGAR NÃO-PROCESSADOS
	(a)	(b)
DESPESA BRUTA COM PESSOAL (I)	18.406.485,58	12.528,68
Pessoal Ativo	16.873.331,02	153,68
Pessoal Inativo e Pensionistas	897.149,56	-
Outras Despesas de Pessoal decorrentes de Contratos de Terceirização (§ 1º do art. 18 da LRF)	636.005,00	12.375,00
DESPESAS NÃO COMPUTADAS (§ 1º do art.19 da LRF) (II)	341.128,87	-
Indenizações por Demissão e Incentivos à Demissão Voluntária	39.555,35	-
Instrução Normativa TCE/PR 56/2011	182.613,13	-
Pensões com Recursos Livres	50.364,35	-
IRRF	132.248,78	-
Inativos e Pensionistas com Recursos Vinculados	118.960,39	-
DESPESA LÍQUIDA COM PESSOAL (III) = (I - II)	18.065.356,71	12.528,68
APURAÇÃO DO CUMPRIMENTO DO LIMITE LEGAL		
RECEITA CORRENTE LÍQUIDA - RCL (IV)	36.393.997,50	-
DESPESA TOTAL COM PESSOAL - DTP (V) = (IIIa + IIIb)	18.077.885,39	49,67
LIMITE MÁXIMO (VI) (incisos I, II e III, art. 20 da LRF)	19.652.758,65	54,00
LIMITE PRUDENCIAL (VII) = (0,95 * VI) (parágrafo único do art. 22 da LRF)	18.670.120,72	51,30
LIMITE DE ALERTA (VIII) = (0,90 * VI) (inciso II do § 1º do art.59 da LRF)	17.687.482,79	48,60


FONTE: PRONIM RF - Responsabilidade Fiscal, Departamento de Gestão Contábil, 21/Jan/2016, 08h e 36m.

Nota: Durante o exercício, somente as despesas liquidadas são consideradas executadas. No encerramento do exercício, as despesas não liquidadas inscritas em restos a pagar não processados são também consideradas executadas. Dessa forma, para maior transparência, as despesas executadas estão segregadas em:

- Despesas liquidadas, consideradas aquelas em que houve a entrega do material ou serviço nos termos do art. 63 da Lei 4.320/64;
- Despesas empenhadas mas não liquidadas, inscritas em Restos a Pagar não processados, consideradas liquidadas no encerramento do exercício, por força inciso II do art. 35 da Lei 4.320/64.


 ENEIDE MICHOSKI
 CBC 054174/0-1PR


 JAIME LUIS BASSO
 Prefeito Municipal


 Aldo Yashua Wakimoto
 Coordenador do Controle Interno
 Decreto nº 3870/2013



Diário Oficial Assinado Eletronicamente com Certificado Padrão ICP-Brasil e Protocolado com Carimbo de Tempo SCT de acordo com a Medida Provisória 2200-2 do Art. 10º de 24.08.01 da ICP-Brasil

Arquivo Assinado Digitalmente por DOUGLAS DE MATTIA.
 A Prefeitura Municipal de Céu Azul da garantia da autenticidade deste documento, desde que visualizado através de <http://www.ceuazul.pr.gov.br> no link Diário Oficial.

[Início](#)



DIÁRIO OFICIAL

PREFEITURA MUNICIPAL DE CÉU AZUL

www.ceuazul.pr.gov.br

TERÇA-FEIRA, 02/02/2016

ANO: VI Nº: 1256 EDIÇÃO DE HOJE: 36 PÁGINA(S)

ATOS DO PODER EXECUTIVO

Página: 1 de 2

Prefeitura Municipal de Ceu Azul - PR
RELATÓRIO DE GESTÃO FISCAL
DEMONSTRATIVO DA DÍVIDA CONSOLIDADA LÍQUIDA
ORÇAMENTOS FISCAL E DA SEGURIDADE SOCIAL
Janeiro a Dezembro de 2015

RGF - ANEXO 2 (LRF, art.55, inciso I, alínea "b") R\$ 1,00

DÍVIDA CONSOLIDADA	SALDO DO EXERCÍCIO ANTERIOR	SALDO DO EXERCÍCIO DE 2015	
		Até o 1º Semestre	Até o 2º Semestre
DÍVIDA CONSOLIDADA - DC (I)	2.979.162,84	2.806.244,90	2.492.695,32
Divida Mobiliária	-	-	-
Divida Contratual	2.979.162,84	2.806.244,90	2.492.695,32
Interna	2.979.162,84	2.806.244,90	2.492.695,32
Externa	-	-	-
Precatórios Posteriores a 05/05/2000 (Inclusive) - Vencidos e não Pagos	-	-	-
Demais Dívidas	-	-	-
DEDUÇÕES (II)¹	5.994.985,29	7.327.112,70	6.032.270,87
Disponibilidade de Caixa Bruta	6.478.016,83	8.237.139,41	6.454.884,68
Demais Haveres Financeiros	-	-	-
(-) Restos a Pagar Processados (Exceto Precatórios)	483.031,54	910.026,71	422.613,81
DÍVIDA CONSOLIDADA LÍQUIDA - DCL (III) = (I - II)	-3.015.822,45	-4.520.867,80	-3.539.575,55
RECEITA CORRENTE LÍQUIDA - RCL	32.823.454,31	34.947.364,42	36.393.997,50
% DA DC SOBRE A RCL (I/RCL)	9,08	8,03	6,85
% DA DCL SOBRE A RCL (III/RCL)	-9,19	-12,94	-9,73
LIMITE DEFINIDO POR RESOLUÇÃO DO SENADO FEDERAL - <0,00%>			
LIMITE DE ALERTA (inciso III do § 1º do art. 59 da LRF - <0,00%>			
DETALHAMENTO DA DÍVIDA CONTRATUAL			
DÍVIDA CONTRATUAL(IV = V + VI + VII + VIII)	2.979.162,84	2.806.244,90	2.492.695,32
DÍVIDA DE PPP(V)	-	-	-
PARCELAMENTO DE DÍVIDAS(VI)	406.151,91	385.039,86	269.330,35
De Tributos	-	-	-
De Contribuições Sociais	406.151,91	385.039,86	269.330,35
Previdenciárias	-	-	-
Demais Contribuições Sociais	406.151,91	385.039,86	269.330,35
Do FTGS	-	-	-
Com Instituição Não Financeira	-	-	-
DÍVIDA COM INSTITUIÇÃO FINANCEIRA(VII)	-	-	-
Interna	-	-	-
Externa	-	-	-
DEMAIS DÍVIDAS CONTRATUAIS(VIII)	2.573.010,93	2.421.205,04	2.223.364,97
OUTROS VALORES NÃO INTEGRANTES DA DC			
PRECATÓRIOS ANTERIORES A 05/05/2000	-	-	-
INSUFICIENCIA FINANCEIRA	-	-	-
DEPÓSITOS	-	-	-
RP NÃO-PROCESSADOS DE EXERCÍCIOS ANTERIORES	3.601.052,67	3.860.000,20	6.160.992,21
ANTECIPAÇÕES DE RECEITA ORÇAMENTÁRIA - ARO	-	-	-



Diário Oficial Assinado Eletronicamente com Certificado Padrão ICP-Brasil e Protocolado com Carimbo de Tempo SCT de acordo com a Medida Provisória 2200-2 do Art. 10º de 24.08.01 da ICP-Brasil

Arquivo Assinado Digitalmente por DOUGLAS DE MATTIA.
A Prefeitura Municipal de Céu Azul da garantia da autenticidade deste documento, desde que visualizado através de <http://www.ceuazul.pr.gov.br> no link Diário Oficial.

Início



DIÁRIO OFICIAL

PREFEITURA MUNICIPAL DE CÉU AZUL

www.ceuazul.pr.gov.br

TERÇA-FEIRA, 02/02/2016

ANO: VI Nº: 1256 EDIÇÃO DE HOJE: 36 PÁGINA(S)

ATOS DO PODER EXECUTIVO

Página: 2 de 2


Prefeitura Municipal de Céu Azul - PR
RELATÓRIO DE GESTÃO FISCAL
DEMONSTRATIVO DA DÍVIDA CONSOLIDADA LÍQUIDA
ORÇAMENTOS FISCAL E DA SEGURIDADE SOCIAL
Janeiro a Dezembro de 2015

RGF - ANEXO 2 (LRF, art.55, inciso I, alínea "b") R\$ 1,00

DÍVIDA CONSOLIDADA PREVIDENCIÁRIA	REGIME PREVIDENCIÁRIO		
	SALDO DO EXERCÍCIO ANTERIOR	SALDO DO EXERCÍCIO DE 2015	
		Até o 1º Semestre	Até o 2º Semestre
DÍVIDA CONSOLIDADA PREVIDENCIÁRIA (IX)	-	-	-
Passivo Atuarial	-	-	-
Demais Dívidas	-	-	-
DEDUÇÕES (X) ¹	-	-	-
Disponibilidade de Caixa Bruta	-	-	-
Investimentos	-	-	-
Demais Haveres Financeiros	-	-	-
(-) Restos a Pagar Processados	-	-	-
OBRIGAÇÕES NÃO INTEGRANTES DA DC	-	-	-
DÍVIDA CONSOLIDADA LÍQUIDA PREVIDENCIÁRIA (XI) = (IX - X)	-	-	-

FONTE: PRONIM RF - Responsabilidade Fiscal, Departamento de Gestão Contábil, 28/Jan/2016, 10h e 24m.

¹ Se o saldo apurado for negativo, ou seja, se o total do Ativo Disponível mais os Haveres Financeiros for menor que Restos a Pagar Processados, não deverá ser informado nessa linha, mas sim na linha da "Insuficiência Financeira", das Obrigações não integrantes da Dívida Consolidada - DC. Assim quando o cálculo de DEDUÇÕES(II) for negativo, colocar um "-" (traço) nessa linha.


ENEIDE WICHOSKI
CRC 054174/0-1PR


JAIME LUIS BASSO
Prefeito Municipal


Aldo Yashuo Wakimoto
Coordenador do Controle Interno
Decreto nº 3870/2013



DIÁRIO OFICIAL

PREFEITURA MUNICIPAL DE CÉU AZUL

www.ceuazul.pr.gov.br

TERÇA-FEIRA, 02/02/2016

ANO: VI Nº: 1256 EDIÇÃO DE HOJE: 36 PÁGINA(S)


ATOS DO PODER EXECUTIVO

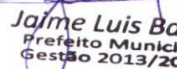
MUNICÍPIO DE CÉU AZUL
RELATÓRIO DE GESTÃO FISCAL - CONSOLIDADO
ORÇAMENTOS FISCAL E DA SEGURIDADE SOCIAL
DEMONSTRATIVO DA DISPONIBILIDADE DE CAIXA
12/2015


RGF – ANEXO 5 (LRF, Art. 55, inciso III, alínea "a")

R\$

DESTINAÇÃO DE RECURSOS	DISPONIBILIDADE DE CAIXA BRUTA (a)	OBRIGAÇÕES FINANCEIRAS (b)	DISPONIBILIDADE DE CAIXA LÍQUIDA (c) = (a-b)
Transferências do FUNDEB	65.403,78	62.478,44	2.925,34
Transferências Voluntárias	1.663.752,87	4.485.606,41	- 2.821.853,54
Alienação de Bens	61.480,42	1.605,00	59.875,42
Operações de Crédito	512,72	180.419,38	- 179.906,66
Contratos de Rateio de Consórcios Públicos	0,00	0,00	0,00
Transferências de Programas	1.947.120,96	389.555,28	1.557.565,68
Antecipação da Receita Orçamentária - ARO	0,00	0,00	0,00
Valores Restituíveis	248.967,66	248.967,66	0,00
Outras Origens	563.711,14	45.368,40	518.342,74
TOTAL DOS RECURSOS VINCULADOS (I)	4.550.949,55	5.414.000,57	- 863.051,02
Recursos Ordinários / Livres	1.709.293,54	1.123.463,11	585.830,43
TOTAL DOS RECURSOS NÃO VINCULADOS (II)	1.709.293,54	1.123.463,11	585.830,43
TOTAL (III) = (I + II)	6.260.243,09	6.537.463,68	- 277.220,59
REGIME PRÓPRIO DE PREVIDÊNCIA DOS SERVIDORES	0,00	0,00	0,00


Eneidir Wich
CRC - 054174/0-1
CPF 706.500.049-49


Jaime Luis Basso
Prefeito Municipal
Gestão 2013/2016


Aldo Yashuo Wakimoto
Coordenador do Controle Interno
Decreto nº 3870, 2013



DIÁRIO OFICIAL

PREFEITURA MUNICIPAL DE CÉU AZUL

www.ceuazul.pr.gov.br

TERÇA-FEIRA, 02/02/2016

ANO: VI Nº: 1256 EDIÇÃO DE HOJE: 36 PÁGINA(S)

ATOS DO PODER EXECUTIVO

MUNICÍPIO DE CÉU AZUL
RELATÓRIO DE GESTÃO FISCAL - CONSOLIDADO
ORÇAMENTOS FISCAL E DA SEGURIDADE SOCIAL
DEMONSTRATIVO DOS RESTOS A PAGAR
12/2015

RGF – ANEXO 6 (LRF, Art. 55, inciso III, alínea “b”)

R\$ 1,00

DESTINAÇÃO DE RECURSOS	RESTOS A PAGAR				DISPONIBILIDADE DE CAIXA LÍQUIDA (ANTES DA INSCRIÇÃO EM RESTOS A PAGAR NÃO PROCESSADOS DO EXERCÍCIO)	EMPENHOS NÃO LIQUIDADOS CANCELADOS (NÃO INSCRITOS POR INSUFICIÊNCIA FINANCEIRA)
	Liquidados e Não Pagos		Empenhados e Não Liquidados			
	De Exercícios Anteriores	Do Exercício	De Exercícios Anteriores	Do Exercício		
Transferências do FUNDEB	0,00	61.544,76	0,00	933,68	2.925,34	0,00
Transferências Voluntárias	6.257,47	32.842,42	1.118.615,61	3.327.890,91	- 2.821.853,54	0,00
Alienação de Bens	0,00	0,00	0,00	1.605,00	59.875,42	0,00
Operações de Crédito	0,00	0,00	132.509,68	47.909,70	- 179.906,66	0,00
Contratos de Rateio de Consórcios Públicos	0,00	0,00	0,00	0,00	0,00	0,00
Transferências de Programas	0,00	25.642,32	0,00	363.912,96	1.557.565,68	0,00
Antecipação da Receita Orçamentária - ARO	0,00	0,00	0,00	0,00	0,00	0,00
Valores Restituíveis	0,00	0,00	0,00	0,00	0,00	0,00
Outras Origens	0,00	0,00	0,00	45.368,40	518.342,74	0,00
TOTAL DOS RECURSOS VINCULADOS (I)	6.257,47	120.029,50	1.251.125,29	3.787.620,65	- 863.051,02	0,00
Recursos Ordinários / Livres	1.186,94	295.139,90	147.794,61	679.341,66	585.830,43	0,00
TOTAL DOS RECURSOS NÃO VINCULADOS (II)	1.186,94	295.139,90	147.794,61	679.341,66	585.830,43	0,00
TOTAL (III) = (I + II)	7.444,41	415.169,40	1.398.919,90	4.466.962,31	- 277.220,59	0,00
REGIME PRÓPRIO DE PREVIDÊNCIA DOS SERVIDORES	0,00	0,00	0,00	0,00	0,00	0,00


Eneir Wichoski
CRC - 054174/0-1 PR
CPF 706.500.049-49


Jaime Luis Basso
Prefeito Municipal
Gestão 2013/2016


Aldo Yashuo Wakimoto
Coordenador do Controle Interno
Decreto nº 5870/2013



Diário Oficial Assinado Eletronicamente com Certificado Padrão ICP-Brasil e Protocolado com Carimbo de Tempo SCT de acordo com a Medida Provisória 2200-2 do Art. 10º de 24.08.01 da ICP-Brasil

Arquivo Assinado Digitalmente por DOUGLAS DE MATTIA.
A Prefeitura Municipal de Céu Azul da garantia da autenticidade deste documento, desde que visualizado através de <http://www.ceuazul.pr.gov.br> no link Diário Oficial.

[Início](#)



DIÁRIO OFICIAL

PREFEITURA MUNICIPAL DE CÉU AZUL

www.ceuazul.pr.gov.br

TERÇA-FEIRA, 02/02/2016

ANO: VI Nº: 1256 EDIÇÃO DE HOJE: 36 PÁGINA(S)

ATOS DO PODER EXECUTIVO

Página: 1


Prefeitura Municipal de Ceu Azul - PR - Poder Executivo
Relatório de Gestão Fiscal
Demonstrativo Simplificado do Relatório de Gestão Fiscal
Orçamentos Fiscal e da Seguridade Social
2º Semestre de 2015

LRF, Art. 48 - Anexo VI R\$ 1,00

RECEITA CORRENTE LÍQUIDA	VALOR ATÉ O BIMESTRE	
Receita Corrente Líquida	36.393.997,50	
DESPESA COM PESSOAL		
	VALOR	% SOBRE A RCL
Despesa Total com Pessoal DTP	18.406.485,58	49,67
Limite Máximo (incisos I,II e III, art. 20 da LRF) - 54,00	19.652.758,65	54,00
Limite Prudencial (§ único, art. 22 da LRF) - 51,30	18.670.120,72	51,30
DÍVIDA CONSOLIDADA		
	VALOR	% SOBRE A RCL
Dívida Consolidada Líquida	-3.539.488,17	-9,73
Limite Definido por Resolução do Senado Federal	-	-
GARANTIAS DE VALORES		
	VALOR	% SOBRE A RCL
Total das Garantias	-	-
Limite Definido por Resolução do Senado Federal	-	-
OPERAÇÕES DE CRÉDITO		
	VALOR	% SOBRE A RCL
Operações de Crédito Internas e Externas	-	-
Operações de Crédito por Antecipação da Receita	-	-
Limite Definido pelo Senado Federal para Operações de Crédito Internas e Externas	-	-
Limite Definido pelo Senado Federal para Operações de Crédito por Antecipação da Receita	-	-
RESTOS A PAGAR		
	INSCRIÇÃO EM RESTOS A PAGAR NÃO PROCESSADOS DO EXERCÍCIO	DISPONIBILIDADE DE CAIXA LÍQUIDA (ANTES DA INSCRIÇÃO EM RESTOS A PAGAR NÃO PROCESSADOS DO EXERCÍCIO)
Valor Total	4.466.962,31	4.187.246,15

FONTE: PRONIM RF - Responsabilidade Fiscal, Departamento de Gestão Contábil, 02/Fev/2016, 08h e 07m.


ENEDIRA WICHOSKI
CRC 054174/0-1PR


JAIME LUIS BASSO
Prefeito Municipal


Aido Yashuo Wakimoto
Coordenador do Controle Interno
Decreto nº 3870/2013



Diário Oficial Assinado Eletronicamente com Certificado Padrão ICP-Brasil e Protocolado com Carimbo de Tempo SCT de acordo com a Medida Provisória 2200-2 do Art. 10º de 24.08.01 da ICP-Brasil

Arquivo Assinado Digitalmente por DOUGLAS DE MATTIA.
A Prefeitura Municipal de Céu Azul da garantia da autenticidade deste documento, desde que visualizado através de <http://www.ceuazul.pr.gov.br> no link Diário Oficial.

[Início](#)