



DIÁRIO OFICIAL

PREFEITURA MUNICIPAL DE CÉU AZUL

www.ceuazul.pr.gov.br

SEGUNDA-FEIRA, 27/07/2015

ANO: V N°: 1123 EDIÇÃO DE HOJE: 44 PÁGINA(S)

ATOS DO PODER EXECUTIVO

Sumário

RELATÓRIO RESUMIDO DE EXECUÇÃO ORÇAMENTÁRIA	1
RELATÓRIO DA GESTÃO FISCAL.....	34
RELATÓRIO DA GESTÃO DOS DIREITOS DA CRIANÇA E DA ADOLESCENCIA	42

RELATÓRIO RESUMIDO DE EXECUÇÃO ORÇAMENTÁRIA



Diário Oficial Assinado Eletronicamente com Certificado Padrão ICP-Brasil e Protocolado com Carimbo de Tempo SCT de acordo com a Medida Provisória 2200-2 do Art. 10º de 24.08.01 da ICP-Brasil

Arquivo Assinado Digitalmente por JURACI GALLON.
A Prefeitura Municipal de Céu Azul dá garantia da autenticidade deste documento, desde que visualizado através de <http://www.ceuazul.pr.gov.br> no link Diário Oficial.

[Início](#)



DIÁRIO OFICIAL

PREFEITURA MUNICIPAL DE CÉU AZUL

www.ceuazul.pr.gov.br

SEGUNDA-FEIRA, 27/07/2015

ANO: V N°: 1123 EDIÇÃO DE HOJE: 44 PÁGINA(S)

ATOS DO PODER EXECUTIVO

Página: 1 de 4

Prefeitura Municipal de Ceu Azul-PR
Relatório Resumido da Execução Orçamentária
Balanço Orçamentário
Orçamentos Fiscal e da Seguridade Social
Janeiro a Junho 2015/Bimestre Maio-Junho

RREO - ANEXO (LRF, Art.52, inciso I, alíneas "a" e "b" do inciso II e §1º) R\$ 1,00

RECEITAS	PREVISÃO	PREVISÃO	RECEITAS REALIZADAS				SALDO
	INICIAL	ATUALIZADA	No Bimestre	%	Até o Bimestre	%	
		(a)	(b)	(b/a)	(c)	(c/a)	(a-c)
RECEITAS (EXCETO INTRA-ORÇAMENTÁRIAS)(I)	37.539.300,00	42.118.885,25	6.779.570,72	16,10	19.074.017,57	45,29	23.044.867,68
RECEITAS CORRENTES	37.498.389,91	37.733.912,90	6.588.135,17	17,46	18.434.425,73	48,85	19.299.487,17
RECEITA TRIBUTÁRIA	3.704.898,69	3.704.898,69	921.700,30	24,88	2.313.314,67	62,44	1.391.584,02
IMPOSTOS	3.102.337,84	3.102.337,84	694.994,56	22,40	1.815.544,34	58,52	1.286.793,50
TAXAS	450.603,45	450.603,45	208.849,53	46,35	444.322,59	98,61	6.280,86
CONTRIBUIÇÃO DE MELHORIA	151.957,40	151.957,40	17.856,21	11,75	53.447,74	35,17	98.509,66
RECEITAS DE CONTRIBUIÇÕES	439.052,96	439.052,96	110.192,11	25,10	254.240,59	57,91	184.812,37
CONTRIBUIÇÕES DE INTERVENÇÃO NO DOMÍNIO ECONÔMICO	51.570,77	51.570,77	-	-	174,48	0,34	51.396,29
CONTRIBUIÇÃO PARA O CUSTEIO DO SERVIÇO DE ILUMINAÇÃO	387.482,19	387.482,19	110.192,11	28,44	254.066,11	65,57	133.416,08
RECEITA PATRIMONIAL	432.886,95	433.318,90	107.025,69	24,70	268.061,99	61,86	165.256,91
RECEITAS IMOBILIÁRIAS	22.862,63	22.862,63	1.465,41	6,41	3.883,01	16,98	18.979,62
RECEITAS DE VALORES MOBILIÁRIOS	410.024,32	410.456,27	105.560,28	25,72	264.178,98	64,36	146.277,29
RECEITA AGROPECUÁRIA	29.781,09	29.781,09	1.619,68	5,44	7.117,22	23,90	22.663,87
RECEITA DA PRODUÇÃO VEGETAL	6.717,90	6.717,90	6,00	0,09	566,40	8,43	6.151,50
OUTRAS RECEITAS AGROPECUÁRIAS	23.063,19	23.063,19	1.613,68	7,00	6.550,82	28,40	16.512,37
RECEITA INDUSTRIAL	10.600,19	10.600,19	-	-	-	-	10.600,19
RECEITA DA INDÚSTRIA DE CONSTRUÇÃO	10.600,19	10.600,19	-	-	-	-	10.600,19
RECEITA DE SERVIÇOS	122.192,29	122.192,29	2.716,92	2,22	7.548,97	6,18	114.643,32
TRANSFERÊNCIAS CORRENTES	32.271.773,55	32.506.864,59	5.337.262,44	16,42	15.258.117,01	46,94	17.248.747,58
TRANSFERÊNCIAS INTERGOVERNAMENTAIS	32.164.765,96	32.311.857,00	5.235.633,94	16,20	15.137.289,83	46,85	17.174.567,17
TRANSFERÊNCIAS DE INSTITUIÇÕES PRIVADAS	15.966,62	15.966,62	1.371,08	8,59	7.615,62	47,70	8.351,00
TRANSFERÊNCIAS DE PESSOAS	5.261,86	5.261,86	-	-	-	-	5.261,86
TRANSFERÊNCIAS DE CONVÊNIO	85.779,11	173.779,11	100.257,42	57,69	113.211,56	65,15	60.567,55
OUTRAS RECEITAS CORRENTES	487.204,19	487.204,19	107.618,03	22,09	326.025,28	66,92	161.178,91
MULTAS E JUROS DE MORA	57.704,75	57.704,75	5.324,12	9,23	14.850,87	25,74	42.853,88



Diário Oficial Assinado Eletronicamente com Certificado Padrão ICP-Brasil e Protocolado com Carimbo de Tempo SCT de acordo com a Medida Provisória 2200-2 do Art. 10º de 24.08.01 da ICP-Brasil

Arquivo Assinado Digitalmente por JURACI GALLON.
A Prefeitura Municipal de Céu Azul da garantia da autenticidade deste documento, desde que visualizado através de <http://www.ceuazul.pr.gov.br> no link Diário Oficial.

[Início](#)



DIÁRIO OFICIAL

PREFEITURA MUNICIPAL DE CÉU AZUL

www.ceuazul.pr.gov.br

SEGUNDA-FEIRA, 27/07/2015

ANO: V N°: 1123 EDIÇÃO DE HOJE: 44 PÁGINA(S)

ATOS DO PODER EXECUTIVO

Página: 2 de 4

Prefeitura Municipal de Ceu Azul-PR
Relatório Resumido da Execução Orçamentária
Balanco Orçamentário
Orçamentos Fiscal e da Seguridade Social
Janeiro a Junho 2015/Bimestre Maio-Junho

RREO - ANEXO I(LRF, Art.52, inciso I, alíneas "a" e "b" do inciso II e §1º) R\$ 1,00

RECEITAS	PREVISÃO INICIAL	PREVISÃO ATUALIZADA (a)	RECEITAS REALIZADAS				SALDO (a-c)
			No Bimestre (b)	% (b/a)	Até o Bimestre (c)	% (c/a)	
INDENIZAÇÕES E RESTITUIÇÕES	226.872,68	226.872,68	31.685,12	13,97	93.003,90	40,99	133.868,78
RECEITA DA DIVATIVA	197.039,78	197.039,78	69.759,54	35,40	216.366,37	109,81	-19.326,59
RECEITAS DIVERSAS	5.586,98	5.586,98	849,25	15,20	1.804,14	32,29	3.782,84
RECEITAS DE CAPITAL	40.910,09	4.384.972,35	191.435,55	4,37	639.591,84	14,59	3.745.380,51
OPERAÇÕES DE CRÉDITO	-	1.970.000,00	75.014,06	3,81	132.426,87	6,72	1.837.573,13
OPERAÇÕES DE CRÉDITO INTERNAS	-	1.970.000,00	75.014,06	3,81	132.426,87	6,72	1.837.573,13
ALIENAÇÃO DE BENS	40.910,09	40.910,09	5.473,06	13,38	15.762,30	38,53	25.147,79
ALIENAÇÃO DE BENS IMÓVEIS	40.910,09	40.910,09	5.473,06	13,38	15.762,30	38,53	25.147,79
TRANSFERÊNCIAS DE CAPITAL	-	2.374.062,26	110.948,43	4,67	491.402,67	20,70	1.882.659,59
TRANSFERÊNCIAS INTERGOVERNAMENTAIS	-	2.374.062,26	110.948,43	4,67	491.402,67	20,70	1.882.659,59
RECEITAS (INTRA-ORÇAMENTARIAS)(II)	-	-	-	-	-	-	-
SUBTOTAL DAS RECEITAS(III)=(I+II)	37.539.300,00	42.118.885,25	6.779.570,72	16,10	19.074.017,57	45,29	23.044.867,68
OPERAÇÕES DE CRÉDITO-REFINANCIAMENTO(IV)							
Operações de Crédito Internas	-	-	-	-	-	-	-
Mobiliária	-	-	-	-	-	-	-
Contratual	-	-	-	-	-	-	-
Operações de Crédito Externas	-	-	-	-	-	-	-
Mobiliária	-	-	-	-	-	-	-
Contratual	-	-	-	-	-	-	-
SUBTOTAL COM REFINANCIAMENTO(V)=(III+IV)	37.539.300,00	42.118.885,25	6.779.570,72	16,10	19.074.017,57	45,29	23.044.867,68
DÉFICIT(VI)	-	-	-	-	-	-	-
TOTAL(VII)=(V+VI)	37.539.300,00	42.118.885,25	6.779.570,72	16,10	19.074.017,57	45,29	23.044.867,68
SALDOS DE EXERCÍCIOS ANTERIORES (UTILIZADOS PARA CRÉDITOS ADICIONAIS)							
Superávit Financeiro	-	-	-	-	3.886.211,89	-	-
Reabertura de Créditos Adicionais	-	-	-	-	-	-	-

[Handwritten signatures and initials in blue ink]



DIÁRIO OFICIAL

PREFEITURA MUNICIPAL DE CÉU AZUL

www.ceuazul.pr.gov.br

SEGUNDA-FEIRA, 27/07/2015

ANO: V N°: 1123 EDIÇÃO DE HOJE: 44 PÁGINA(S)

ATOS DO PODER EXECUTIVO

Página: 3 de 4

Prefeitura Municipal de Ceu Azul-PR
Relatório Resumido da Execução Orçamentária
Balanco Orçamentário
Orçamentos Fiscal e da Seguridade Social
Janeiro a Junho 2015/Bimestre Maio-Junho

RREO - ANEXO I(LRF, Art.52, inciso I, alíneas "a" e "b" do inciso II e §1º)

R\$ 1,00

DESPESAS	DOTAÇÃO		DESPESAS EMPENHADAS		SALDO (g)-(e-f)	DESPESAS LIQUIDADAS		SALDO (j)-(e-h)	DESPESAS PAGAS ATÉ O BIMESTRE (l)
	INICIAL (d)	ATUALIZADA (e)	No	Até o		No	Até o		
			Bimestre	Bimestre			Bimestre		
DESPESAS (EXCETO INTRA-ORÇAMENTÁRIAS)(VII)	37.535.696,77	46.001.493,91	6.827.760,37	17.899.739,48	28.101.754,43	6.628.903,49	16.268.787,64	29.732.706,27	15.612.233,11
DESPESAS CORRENTES	35.558.456,47	38.934.547,13	6.094.076,53	16.931.554,01	22.002.993,12	6.375.804,59	15.781.626,85	23.152.920,28	15.215.255,80
PESSOAL E ENCARGOS SOCIAIS	20.024.704,99	19.563.503,30	3.256.973,48	8.738.493,97	10.825.009,33	3.256.973,48	8.721.108,19	10.842.395,11	8.446.252,30
JUROS E ENCARGOS DA DÍVIDA	190.000,00	239.000,00	40.354,84	117.990,96	121.009,04	40.354,84	117.990,96	121.009,04	117.990,96
OUTRAS DESPESAS CORRENTES	15.343.751,48	19.132.043,83	2.796.748,21	8.075.069,08	11.056.974,75	3.078.476,27	6.942.527,70	12.189.516,13	6.651.012,54
DESPESAS DE CAPITAL	1.800.389,85	6.890.096,33	733.683,84	968.185,47	5.921.910,86	253.098,90	487.160,79	6.402.935,54	396.977,31
INVESTIMENTOS	1.545.538,75	6.324.245,23	630.709,42	662.840,66	5.661.404,57	150.124,48	181.815,98	6.142.429,25	91.632,50
AMORTIZAÇÃO DA DÍVIDA / REFINANCIAMENTO DA DÍVIDA	254.851,10	565.851,10	102.974,42	305.344,81	260.506,29	102.974,42	305.344,81	260.506,29	305.344,81
RESERVA DO RPPS	-	-	-	-	-	-	-	-	-
DESPESAS (INTRA-ORÇAMENTÁRIAS)(IX)	3.603,23	3.603,23	540,62	1.621,86	1.981,37	540,62	1.621,86	1.981,37	1.351,55
SUBTOTAL DAS DESPESAS(VIII+IX)	37.539.300,00	46.005.097,14	6.828.300,99	17.901.361,34	28.103.735,80	6.629.444,11	16.270.409,50	29.734.687,64	15.613.584,66
AMORTIZAÇÃO DA DÍVIDA/REFINANCIAMENTO(X)	-	-	-	-	-	-	-	-	-
Amortização da Dívida Interna	-	-	-	-	-	-	-	-	-
Dívida Mobiliária	-	-	-	-	-	-	-	-	-
Outras Dívidas	-	-	-	-	-	-	-	-	-
Amortização da Dívida Externa	-	-	-	-	-	-	-	-	-
Dívida Mobiliária	-	-	-	-	-	-	-	-	-
Outras Dívidas	-	-	-	-	-	-	-	-	-
SUBTOTAL C/ REFINANCIAMENTO(XII)=(X+XI)	37.539.300,00	46.005.097,14	6.828.300,99	17.901.361,34	28.103.735,80	6.629.444,11	16.270.409,50	29.734.687,64	15.613.584,66
SUPERÁVIT(XIII)	-	-	-	-	-	-	2.803.608,07	-	-
TOTAL(XIV)=(XII+XIII)	37.539.300,00	46.005.097,14	6.828.300,99	17.901.361,34	28.103.735,80	6.629.444,11	19.074.017,57	29.734.687,64	15.613.584,66

[Handwritten signatures and initials]



DIÁRIO OFICIAL

PREFEITURA MUNICIPAL DE CÉU AZUL

www.ceuazul.pr.gov.br

SEGUNDA-FEIRA, 27/07/2015

ANO: V N°: 1123 EDIÇÃO DE HOJE: 44 PÁGINA(S)

ATOS DO PODER EXECUTIVO

Página: 4 de 4

Prefeitura Municipal de Ceu Azul-PR
Relatório Resumido da Execução Orçamentária
Balanco Orçamentário
Orçamentos Fiscal e da Seguridade Social
Janeiro a Junho 2015/Bimestre Maio-Junho

RREO - ANEXO (LRF, Art. 52, inciso I, alíneas "a" e "b" do inciso II e §1º)

R\$ 1,00

RECEITAS INTRA-ORÇAMENTÁRIAS	PREVISÃO	PREVISÃO	RECEITAS REALIZADAS				SALDO
	INICIAL	ATUALIZADA	No Bimestre	%	Até o Bimestre	%	
		(a)	(b)	(b/a)	(c)	(c/a)	(a-c)
TOTAL	-	-	-	-	-	-	-

DESPESAS INTRA-ORÇAMENTÁRIAS	DOTAÇÃO INICIAL	DOTAÇÃO ATUALIZADA	DESPESAS EMPENHADAS		SALDO	DESPESAS LIQUIDADAS		SALDO	DESPESAS PAGAS ATÉ O BIMESTRE
			No Bimestre	Até o Bimestre		No Bimestre	Até o Bimestre		
	(d)	(e)		(f)	(g)=(e-f)		(h)	(i)=(e-h)	(j)
DESPESAS CORRENTES	3.603,23	3.603,23	540,62	1.621,86	1.981,37	540,62	1.621,86	1.981,37	1.351,55
PESSOAL E ENCARGOS SOCIAIS	3.603,23	3.603,23	540,62	1.621,86	1.981,37	540,62	1.621,86	1.981,37	1.351,55
TOTAL	3.603,23	3.603,23	540,62	1.621,86	1.981,37	540,62	1.621,86	1.981,37	1.351,55

FONTE: PRONIM RF - Responsabilidade Fiscal, 22/Jul/2015, 09h e 50m.


Eneidi Wichoski
GRF - 054174/0-1 PR
CPF 706.500.049-49


Jaime Luis Basso
Prefeito Municipal
Gestão 2013/2016


Aldo Yashuo Wakimoto
Coordenador do Controle Interno
Decreto nº 3.770/2013



Diário Oficial Assinado Eletronicamente com Certificado Padrão ICP-Brasil e Protocolado com Carimbo de Tempo SCT de acordo com a Medida Provisória 2200-2 do Art. 10º de 24.08.01 da ICP-Brasil

Arquivo Assinado Digitalmente por JURACI GALLON.
A Prefeitura Municipal de Céu Azul da garantia da autenticidade deste documento, desde que visualizado através de <http://www.ceuazul.pr.gov.br> no link Diário Oficial.

[Início](#)



DIÁRIO OFICIAL

PREFEITURA MUNICIPAL DE CÉU AZUL

www.ceuazul.pr.gov.br

SEGUNDA-FEIRA, 27/07/2015

ANO: V N°: 1123 EDIÇÃO DE HOJE: 44 PÁGINA(S)

ATOS DO PODER EXECUTIVO

Página: 1 de 3

Prefeitura Municipal de Ceu Azul - PR
Relatório Resumido de Execução Orçamentária
Demonstrativo da Execução das Despesas por Função/Subfunção
Orçamento Fiscal e da Seguridade Social
Janeiro a Junho 2015/Bimestre Maio-Junho

RREO - ANEXO II(LRF, Art. 52, inciso II, alínea 'c') R\$ 1,00

FUNÇÃO/SUBFUNÇÃO	Dotação Inicial	Dotação Atualizada (a)	Despesas Empenhadas			SALDO (c)=(a-b)	Despesas Liquidadas			Saldo (e)=(a-d)
			No Bimestre	Até o Bimestre (b)	% (b/total b)		No Bimestre	Até o Bimestre (d)	% (d/Total d)	
DESPESAS(EXCETO INTRA-ORÇAMENTÁRIAS)(I)	37.535.696,77	46.001.493,91	6.827.760,37	17.899.739,48	99,99	28.101.754,43	6.628.903,49	16.268.787,64	99,99	29.732.706,27
Legislativa	2.425.247,55	2.425.247,55	178.127,58	679.451,33	3,80	1.745.796,22	176.611,58	677.455,33	4,16	1.747.792,22
Ação Legislativa	2.425.247,55	2.425.247,55	178.127,58	679.451,33	3,80	1.745.796,22	176.611,58	677.455,33	4,16	1.747.792,22
Administração	4.500.832,03	4.626.745,88	712.302,37	2.194.751,56	12,26	2.431.994,32	806.121,74	2.040.973,39	12,54	2.585.772,49
Representação Judicial e Extrajudicial	113.214,24	113.214,24	21.030,50	51.289,07	0,29	61.925,17	21.030,50	51.289,07	0,32	61.925,17
Administração Geral	387.387,30	387.387,30	52.804,62	137.687,46	0,77	249.699,84	51.511,24	134.859,53	0,83	252.527,77
Administração Financeira	2.714.370,43	2.503.370,43	430.207,69	1.294.773,55	7,23	1.208.596,88	473.059,29	1.207.651,32	7,42	1.295.719,11
Controle Interno	121.657,08	121.657,08	16.408,94	43.676,82	0,24	77.980,26	16.408,94	43.676,82	0,27	77.980,26
Normatização e Fiscalização	574.369,25	604.369,25	92.061,04	250.097,61	1,40	354.271,64	95.065,31	236.496,81	1,45	367.872,44
Comunicação Social	346.498,45	443.412,30	68.616,03	214.039,04	1,20	229.373,26	81.295,91	195.739,08	1,20	247.673,22
Segurança Pública	243.335,28	453.335,28	31.173,55	203.188,01	1,14	250.147,27	67.750,55	171.260,76	1,05	282.074,52
Defesa Civil	30.693,60	30.693,60	0,00	2.669,00	0,01	28.024,60	2.349,00	2.669,00	0,02	28.024,60
Assistência Social	30.693,60	30.693,60	0,00	2.669,00	0,01	28.024,60	2.349,00	2.669,00	0,02	28.024,60
Administração Geral	2.405.883,41	3.805.351,90	674.465,26	1.278.988,00	7,14	2.526.363,90	391.520,26	961.098,39	5,91	2.844.253,51
Assistência à Criança e ao Adolescente	133.715,28	133.715,28	17.644,94	50.523,98	0,28	83.191,30	19.120,10	49.287,98	0,30	84.427,30
Assistência Comunitária	1.038.879,00	1.210.986,92	209.880,01	532.087,84	2,97	678.899,08	208.363,41	522.862,79	3,21	688.124,13
Saúde	1.233.289,13	2.460.649,70	446.940,31	696.376,18	3,89	1.764.273,52	164.036,75	388.947,62	2,39	2.071.702,08
Administração Geral	7.561.013,73	8.768.167,11	1.532.769,46	4.163.292,97	23,26	4.604.874,14	1.588.065,34	3.805.537,21	23,39	4.962.629,90
Atenção Básica	123.733,08	123.733,08	17.545,10	44.812,98	0,25	78.920,10	17.545,10	44.812,98	0,28	78.920,10
Vigilância Sanitária	7.283.187,62	8.320.472,21	1.497.663,90	4.082.412,12	22,81	4.238.060,09	1.552.268,58	3.725.724,76	22,90	4.594.747,45
Educação	154.093,03	323.961,82	17.560,46	36.067,87	0,20	287.893,95	18.251,66	34.999,47	0,22	288.962,35
Administração Geral	10.169.439,88	11.627.917,00	1.920.816,98	4.815.489,69	26,90	6.812.427,31	1.886.156,70	4.586.713,05	28,19	7.041.203,95
Ensino Fundamental	125.629,85	125.629,85	23.941,25	47.041,25	0,26	78.588,60	23.941,25	47.041,25	0,29	78.588,60
Educação Infantil	7.126.017,26	8.003.088,23	1.313.754,55	3.517.076,13	19,65	4.486.012,10	1.326.656,16	3.364.058,39	20,68	4.639.029,84
Educação de Jovens e Adultos	2.912.070,61	3.493.476,76	583.121,18	1.251.372,31	6,99	2.242.104,45	535.559,29	1.175.613,41	7,23	2.317.863,35
Cultura	5.722,16	5.722,16	0,00	0,00	0,00	5.722,16	0,00	0,00	0,00	5.722,16
Difusão Cultural	603.296,92	603.296,92	77.659,11	225.936,25	1,26	377.360,67	77.191,55	220.942,51	1,36	382.354,41



DIÁRIO OFICIAL

PREFEITURA MUNICIPAL DE CÉU AZUL

www.ceuazul.pr.gov.br

SEGUNDA-FEIRA, 27/07/2015

ANO: V N°: 1123 EDIÇÃO DE HOJE: 44 PÁGINA(S)

ATOS DO PODER EXECUTIVO

Página: 2 de 3

Prefeitura Municipal de Ceu Azul - PR
Relatório Resumido de Execução Orçamentária
Demonstrativo da Execução das Despesas por Função/Subfunção
Orçamento Fiscal e da Seguridade Social
Janeiro a Junho 2015/Bimestre Maio-Junho

FUNÇÃO/SUBFUNÇÃO	Dotação Inicial	Dotação Atualizada (a)	Despesas Empenhadas			SALDO (c)-(a-b)	Despesas Liquidadas			Saldo (e)-(a-d)
			No Bimestre	Até o Bimestre (b)	% (b/total b)		No Bimestre	Até o Bimestre (d)	% (d/Total d)	
Urbanismo	2.996.647,36	5.773.848,39	470.419,36	1.396.396,19	7,80	4.377.452,20	509.114,09	1.154.349,52	7,09	4.619.498,87
Administração Geral	121.657,08	121.657,08	16.408,94	43.703,22	0,24	77.953,86	16.408,94	43.703,22	0,27	77.953,86
Infra-Estrutura Urbana	794.261,45	3.550.762,05	194.433,80	382.438,30	2,14	3.168.323,75	136.586,50	293.345,78	1,80	3.257.416,27
Serviços Urbanos	2.080.728,83	2.101.429,26	259.576,62	970.254,67	5,42	1.131.174,59	356.118,65	817.300,52	5,02	1.284.128,74
Saneamento	135.531,00	290.531,00	98.726,00	99.586,90	0,56	190.944,10	0,00	860,90	0,01	289.670,10
Saneamento Básico Rural	75.240,00	75.240,00	0,00	0,00	0,00	75.240,00	0,00	0,00	0,00	75.240,00
Preservação e Conservação Ambiental	60.291,00	215.291,00	98.726,00	99.586,90	0,56	115.704,10	0,00	860,90	0,01	214.430,10
Gestão Ambiental	974.772,91	1.053.337,71	73.252,27	285.375,83	1,59	767.961,88	110.561,06	260.960,06	1,60	792.377,65
Recursos Hídricos	974.772,91	1.053.337,71	73.252,27	285.375,83	1,59	767.961,88	110.561,06	260.960,06	1,60	792.377,65
Agricultura	595.355,04	1.513.783,25	191.822,45	394.801,66	2,21	1.118.981,59	195.331,32	335.387,15	2,06	1.178.396,10
Administração Geral	121.657,08	121.657,08	0,00	600,00	0,00	121.057,08	0,00	600,00	0,00	121.057,08
Promoção da Produção Agropecuária	473.697,96	1.392.126,17	191.822,45	394.201,66	2,20	997.924,51	195.331,32	334.787,15	2,06	1.057.339,02
Indústria	1.029.635,21	636.223,03	60.454,95	143.201,68	0,80	493.021,35	59.639,99	138.707,01	0,85	497.516,02
Administração Geral	121.657,08	121.657,08	0,00	0,00	0,00	121.657,08	0,00	0,00	0,00	121.657,08
Promoção Industrial	907.978,13	514.565,95	60.454,95	143.201,68	0,80	371.364,27	59.639,99	138.707,01	0,85	375.858,94
Transporte	1.897.897,57	2.247.897,57	357.208,57	983.502,85	5,49	1.264.394,72	340.394,10	858.810,80	5,28	1.389.086,77
Transporte Rodoviário	1.897.897,57	2.247.897,57	357.208,57	983.502,85	5,49	1.264.394,72	340.394,10	858.810,80	5,28	1.389.086,77
Desporto e Lazer	806.078,62	808.512,49	162.837,43	375.866,88	2,10	432.645,61	168.948,18	363.894,63	2,24	444.617,86
Administração Geral	121.657,08	121.657,08	18.208,94	47.276,82	0,26	74.380,26	18.208,94	47.276,82	0,29	74.380,26
Desporto Comunitário	684.421,54	686.855,41	144.628,49	328.590,06	1,84	358.265,35	150.739,24	316.617,81	1,95	370.237,60
Encargos Especiais	1.403.371,94	1.789.940,51	316.898,58	860.428,69	4,81	929.511,82	316.898,58	860.428,69	5,29	929.511,82
Serviço da Dívida Interna	444.851,10	804.851,10	143.329,26	423.335,77	2,36	381.515,33	143.329,26	423.335,77	2,60	381.515,33
Outros Encargos Especiais	958.520,84	985.089,41	173.569,32	437.092,92	2,44	547.996,49	173.569,32	437.092,92	2,69	547.996,49
DESPESAS INTRA-ORÇAMENTÁRIAS (II)	3.603,23	3.603,23	540,62	1.621,86	0,01	1.981,37	540,62	1.621,86	0,01	1.981,37
TOTAL (III)=(I+II)	37.539.300,00	46.005.097,14	6.828.300,99	17.901.361,34	100,00	28.103.735,80	6.629.444,11	16.270.409,50	100,00	29.734.687,64



DIÁRIO OFICIAL

PREFEITURA MUNICIPAL DE CÉU AZUL

www.ceuazul.pr.gov.br

SEGUNDA-FEIRA, 27/07/2015

ANO: V N°: 1123 EDIÇÃO DE HOJE: 44 PÁGINA(S)

ATOS DO PODER EXECUTIVO

Página: 3 de 3

Prefeitura Municipal de Ceu Azul - PR
Relatório Resumido de Execução Orçamentária
Demonstrativo da Execução das Despesas por Função/Subfunção
Orçamento Fiscal e da Seguridade Social
Janeiro a Junho 2015/Bimestre Maio-Junho

RREO - ANEXO II(LRF, Art. 52, inciso II, alínea 'c')

R\$ 1,00

FUNÇÃO/SUBFUNÇÃO	Dotação Inicial	Dotação Atualizada (a)	Despesas Empenhadas			SALDO (c)=(a-b)	Despesas Liquidadas			Saldo (e)=(a-d)
			No Bimestre	Até o Bimestre (b)	% (b/total b)		No Bimestre	Até o Bimestre (d)	% (d/Total d)	
DESPESAS(INTRA-ORÇAMENTÁRIAS)	3.603,23	3.603,23	540,62	1.621,86	0,01	1.981,37	540,62	1.621,86	0,01	1.981,37
Educação	3.603,23	3.603,23	540,62	1.621,86	0,01	1.981,37	540,62	1.621,86	0,01	1.981,37
Administração Geral	3.603,23	3.603,23	540,62	1.621,86	0,01	1.981,37	540,62	1.621,86	0,01	1.981,37
TOTAL	3.603,23	3.603,23	540,62	1.621,86	0,01	1.981,37	540,62	1.621,86	0,01	1.981,37

FONTE: PRONIM RF - Responsabilidade Fiscal, 22/Jul/2015, 10h e 09m.


Eneidrich Wichoski
CRC - 054174/0-1 PR
CPF 706.500.049-49


Jaime Luis Basso
Prefeito Municipal
Gestão 2013/2016


Aldo Yashuo Wakimoto
Coordenador do Controle Interno
Decreto nº 3870/2013



Diário Oficial Assinado Eletronicamente com Certificado Padrão ICP-Brasil e Protocolado com Carimbo de Tempo SCT de acordo com a Medida Provisória 2200-2 do Art. 10º de 24.08.01 da ICP-Brasil

Arquivo Assinado Digitalmente por JURACI GALLON.
A Prefeitura Municipal de Céu Azul da garantia da autenticidade deste documento, desde que visualizado através de <http://www.ceuazul.pr.gov.br> no link Diário Oficial.

[Início](#)



DIÁRIO OFICIAL

PREFEITURA MUNICIPAL DE CÉU AZUL

www.ceuazul.pr.gov.br

SEGUNDA-FEIRA, 27/07/2015

ANO: V N°: 1123 EDIÇÃO DE HOJE: 44 PÁGINA(S)

ATOS DO PODER EXECUTIVO

RREO - ANEXO 3 (LRF, Art. 53, inciso 1)

MUNICÍPIO DE CÉU AZUL
RELATÓRIO RESUMIDO DA EXECUÇÃO ORÇAMENTÁRIA - CONSOLIDADO
ORÇAMENTOS FISCAL E DA SEGURIDADE SOCIAL
DEMONSTRATIVO DA RECEITA CORRENTE LÍQUIDA
07/2014 A 06/2015

R\$
1,00

ESPECIFICAÇÃO	EVOLUÇÃO DA RECEITA REALIZADA NOS ÚLTIMOS 12 MESES												TOTAL (ÚLTIMOS 12 MESES)	PREVISÃO 2015
	Jul/2014	Ago/2014	Set/2014	Out/2014	Nov/2014	Dez/2014	Jan/2015	Fev/2015	Mar/2015	Abr/2015	Mal/2015	Jun/2015		
RECEITAS CORRENTES (I)	3.001.882,05	2.875.022,10	3.005.536,32	2.920.827,18	3.096.366,82	4.893.353,18	3.284.632,51	2.921.882,15	3.460.236,86	4.106.722,00	3.871.945,77	3.736.711,60	41.175.118,54	43.889.926,69
Receita Tributária	399.623,48	303.578,60	436.030,74	312.420,84	296.873,88	391.172,88	266.970,35	337.697,01	468.069,91	474.397,00	654.141,97	342.191,32	4.683.167,98	3.923.702,89
IPTU	87.621,15	44.421,62	114.807,98	44.772,42	46.766,93	79.770,63	10.827,15	47.176,32	53.097,70	53.112,36	203.136,85	43.462,02	828.973,13	341.434,36
ISS	147.841,46	166.568,45	182.008,12	175.600,96	181.809,94	175.753,05	193.726,23	178.320,34	167.211,62	176.394,14	164.706,22	171.436,09	2.081.376,62	2.258.267,40
ITBI	19.122,52	31.291,84	56.122,08	33.108,00	7.722,61	30.562,09	18.910,95	32.660,27	29.894,60	113.913,33	35.327,06	59.764,13	468.399,48	374.650,38
IRRF	28.483,30	23.516,64	33.580,02	29.862,82	23.375,00	57.100,95	19.971,06	30.658,87	39.786,27	30.408,25	30.878,62	34.449,90	382.071,70	233.898,82
Outras Receitas Tributárias	116.555,05	37.780,05	49.512,54	29.076,64	37.199,40	47.986,16	23.534,96	48.881,21	178.079,72	100.568,92	220.093,22	33.079,18	922.347,05	715.451,93
Receita de Contribuições	26.515,13	33.579,41	29.769,76	26.678,14	30.662,37	28.904,59	32.756,20	31.553,58	28.642,86	51.350,18	64.222,63	46.134,05	430.768,90	449.880,85
Receita Patrimonial	42.692,94	38.462,53	44.478,22	35.812,09	30.444,22	45.546,44	37.543,18	36.340,27	44.834,69	42.677,50	50.925,12	56.178,03	505.935,23	439.789,65
Receita Agropecuária	972,58	1.804,14	908,19	1.496,82	2.507,27	1.159,23	620,35	127,64	1.460,40	3.289,15	1.302,87	316,81	15.965,45	29.781,09
Receita Industrial	0,00	0,00	0,00	0,00	0,00	0,00	0,00	0,00	0,00	0,00	0,00	0,00	0,00	10.600,19
Receita de Serviços	1.360,46	1.255,97	1.292,19	1.081,41	1.238,73	1.079,07	1.275,67	1.336,81	1.019,00	1.200,57	1.409,76	1.227,16	14.856,80	122.192,29
Transferências Correntes	2.514.801,94	2.481.296,07	2.477.175,90	2.508.282,15	2.719.560,80	4.380.292,02	2.930.834,58	2.498.606,57	2.900.432,92	3.518.163,46	3.083.884,27	3.273.900,37	35.287.231,05	38.662.878,38
Cota-Parte do FPM	608.743,17	739.519,38	648.250,57	612.663,54	810.938,54	890.756,59	993.492,00	1.014.162,86	738.310,46	796.832,61	950.107,57	852.596,55	9.656.373,84	10.399.030,00
Cota-Parte do ICMS	1.151.112,73	1.135.954,05	1.297.820,23	1.190.329,30	1.333.600,50	2.232.192,49	1.285.625,77	1.057.647,66	1.532.699,58	1.359.187,54	1.324.392,85	1.474.427,67	16.374.990,35	18.579.994,18
Cota-Parte do IPVA	92.591,44	55.072,91	29.980,29	24.617,87	29.118,65	41.103,91	18.958,12	6.744,39	102.590,85	596.198,76	220.575,99	215.505,65	1.433.058,83	1.069.820,54
Cota-Parte do ITR	84,36	100,69	7.725,51	67.802,79	3.671,30	2.513,91	815,79	0,00	78,37	918,85	70,23	629,46	84.411,26	70.105,71
Transferências LC 87/1996	10.859,01	10.859,01	10.859,01	10.859,01	10.859,01	21.718,02	0,00	0,00	0,00	44.327,69	11.081,92	11.081,92	142.504,60	227.336,48
Transferências LC 61/1989	20.734,23	21.372,41	20.112,56	21.538,85	24.733,01	24.404,28	31.302,73	18.622,61	18.266,86	19.132,33	21.583,41	20.558,21	262.361,49	433.782,00
Transferências do FUNDEB	294.705,35	291.031,41	295.294,29	309.550,99	332.058,31	514.841,43	329.059,85	288.325,26	313.972,48	517.916,73	385.968,27	365.696,82	4.238.421,19	3.805.265,61
Outras Transferências Correntes	335.971,67	227.386,21	167.133,44	270.919,80	174.581,48	652.761,39	271.580,32	113.103,79	194.514,32	183.648,95	170.104,03	333.404,09	3.095.109,49	4.077.543,86
Outras Receitas Correntes	15.915,52	15.045,38	15.881,32	35.055,73	15.079,55	45.198,95	14.632,18	16.220,27	15.777,08	15.644,14	15.979,15	16.763,86	237.193,13	251.101,35
(-) Renúncias/Restituições/Descontos	0,00	0,00	0,00	0,00	0,00	0,00	0,00	0,00	0,00	0,00	0,00	0,00	0,00	0,00
DEDUÇÕES (II)	391.767,53	407.214,53	417.561,44	400.268,60	457.317,93	671.546,29	480.665,24	434.996,43	493.775,93	578.792,45	521.111,25	530.363,71	5.785.381,33	6.352.484,18
Contrib. do Servidor para o Plano de Previdência e Rendim. Aplic. Financeiras RPPS	537,14	233,41	206,37	300,91	328,31	197,57	220,97	258,13	83,91	170,09	246,04	101,04	2.883,89	4.653,88
Compensação Financ. entre Regimes de Previdência	14.405,47	14.405,47	14.405,47	14.405,47	14.405,47	28.810,94	14.405,47	15.302,84	15.302,84	15.302,84	15.302,84	15.302,84	191.757,96	191.816,51
Dedução de Receita para Formação do FUNDEB	376.824,92	392.575,65	402.949,60	385.562,22	442.584,15	642.537,78	466.038,80	419.435,46	478.389,18	563.319,52	505.562,37	514.959,83	5.590.739,48	6.156.013,79
RECEITA CORRENTE LÍQUIDA (III) = (I - II)	2.610.114,52	2.467.807,57	2.587.974,88	2.520.558,58	2.639.048,89	4.221.806,89	2.803.967,27	2.486.885,72	2.966.460,93	3.527.929,55	3.350.834,52	3.206.347,89	35.389.737,21	37.537.442,51

Enedir Wichoski
CRC - 054174/0-1 PR
CPF 706.500.049-49

Jaime Luis Basso
Prefeito Municipal
Gestão 2013/2016

Aldo Yasuhiko Wakimoto
Coordenador de Controle Interno
Decreto nº 3870/2013



Diário Oficial Assinado Eletronicamente com Certificado Padrão ICP-Brasil e Protocolado com Carimbo de Tempo SCT de acordo com a Medida Provisória 2200-2 do Art. 10º de 24.08.01 da ICP-Brasil

Arquivo Assinado Digitalmente por JURACI GALLON.
A Prefeitura Municipal de Céu Azul da garantia da autenticidade deste documento, desde que visualizado através de <http://www.ceuazul.pr.gov.br> no link Diário Oficial.

[Início](#)



DIÁRIO OFICIAL

PREFEITURA MUNICIPAL DE CÉU AZUL

www.ceuazul.pr.gov.br

SEGUNDA-FEIRA, 27/07/2015

ANO: V N°: 1123 EDIÇÃO DE HOJE: 44 PÁGINA(S)

ATOS DO PODER EXECUTIVO

Página: 1 de 3

Prefeitura Municipal de Ceu Azul-PR
Relatório Resumido da Execução Orçamentária
Demonstrativo das Receitas e Despesas Previdenciárias do Regime Próprio de Previdência dos Servidores
Orçamento da Seguridade Social
Janeiro a Junho 2015/Bimestre Maio-Junho:

RREO - Anexo IV (LRF, Art. 53, inciso II)

R\$ 1,00

RECEITAS	PREVISÃO INICIAL	PREVISÃO ATUALIZADA	RECEITAS REALIZADAS	
			Até o Bimestre/ 2015	Até o Bimestre/ 2014
RECEITAS PREV.-RPPS (EXCETO INTRA-ORÇAMENTÁRIAS) (I)	-	-	-	-
RECEITAS CORRENTES	-	-	-	-
Receita de Contribuições dos Segurados:	-	-	-	-
Pessoal Civil:	-	-	-	-
Ativo	-	-	-	-
Inativo	-	-	-	-
Pensionista	-	-	-	-
Pessoal Militar:	-	-	-	-
Ativo	-	-	-	-
Inativo	-	-	-	-
Pensionista	-	-	-	-
Outras Receitas de Contribuições	-	-	-	-
Receita Patrimonial:	-	-	-	-
Receitas Imobiliárias	-	-	-	-
Receitas de Valores Mobiliários	-	-	-	-
Outras Receitas Patrimoniais	-	-	-	-
Receita de Serviços	-	-	-	-
Outras Receitas Correntes:	-	-	-	-
Compensação Previdenciária do RGPS para o RPPS	-	-	-	-
Demais Receitas Correntes	-	-	-	-
RECEITAS DE CAPITAL	-	-	-	-
Alienação de Bens, Direitos e Ativos	-	-	-	-
Amortização de Empréstimos	-	-	-	-
Outras Receitas de Capital	-	-	-	-
RECEITAS PREVIDENCIÁRIAS - RPPS (INTRA-ORÇAMENTÁRIAS) (II)	-	-	-	-
TOTAL DAS RECEITAS PREVIDENCIÁRIAS - RPPS (III)=(I+II)	-	-	-	-



DIÁRIO OFICIAL

PREFEITURA MUNICIPAL DE CÉU AZUL

www.ceuazul.pr.gov.br

SEGUNDA-FEIRA, 27/07/2015

ANO: V N°: 1123 EDIÇÃO DE HOJE: 44 PÁGINA(S)

ATOS DO PODER EXECUTIVO

Página: 2 de 3

Prefeitura Municipal de Ceu Azul-PR
Relatório Resumido da Execução Orçamentária
Demonstrativo das Receitas e Despesas Previdenciárias do Regime Próprio de Previdência dos Servidores
Orçamento da Seguridade Social
Janeiro a Junho 2015/Bimestre Maio-Junho

RREO - Anexo IV (LRF, Art. 53, inciso II)

R\$ 1,00

DESPESAS	DOTAÇÃO INICIAL	DOTAÇÃO ATUALIZADA	DESPESAS EMPENHADAS		DESPESAS LIQUIDADAS	
			Até o Bimestre/	Até o Bimestre/	Até o Bimestre/	Até o Bimestre/
			2015	2014	2015	2014
DESPESAS PREVIDENCIÁRIAS-RPPS (EXCETO INTRA-ORÇAMENTÁRIAS) (IV)	-	-	-	-	-	-
ADMINISTRAÇÃO	-	-	-	-	-	-
Despesas Correntes	-	-	-	-	-	-
Despesas de Capital	-	-	-	-	-	-
PREVIDÊNCIA	-	-	-	-	-	-
Pessoal Civil	-	-	-	-	-	-
Aposentadorias	-	-	-	-	-	-
Pensões	-	-	-	-	-	-
Outros Benefícios Previdenciários	-	-	-	-	-	-
Pessoal Militar	-	-	-	-	-	-
Reformas	-	-	-	-	-	-
Pensões	-	-	-	-	-	-
Outros Benefícios Previdenciários	-	-	-	-	-	-
Outras Despesas Previdenciárias	-	-	-	-	-	-
Compensação Previdenciária do RPPS para o RGPS	-	-	-	-	-	-
Demais Despesas Previdenciárias	-	-	-	-	-	-
DESPESAS PREVIDENCIÁRIAS - RPPS (INTRA-ORÇAMENTÁRIAS) (V)	-	-	-	-	-	-
TOTAL DAS DESPESAS PREVIDENCIÁRIAS-RPPS (VI)=(IV+V)	-	-	-	-	-	-
RESULTADO PREVIDENCIÁRIO (VII)=(III-VI)	-	-	-	-	-	-

APORTES DE RECURSOS PARA O REGIME PRÓPRIO DE PREVIDÊNCIA DO SERVIDOR	APORTES REALIZADOS
TOTAL DOS APORTES PARA O RPPS	-
Plano Financeiro	-
Recursos para Cobertura de Insuficiências Financeiras	-
Recursos para Formação de Reserva	-
Outros Aportes para o RPPS	-
Plano Previdenciário	-
Recursos para Cobertura de Déficit Financeiro	-
Recursos para Cobertura de Déficit Atuarial	-
Outros Aportes para o RPPS	-

RESERVA ORÇAMENTÁRIA DO RPPS	PREVISÃO ORÇAMENTÁRIA
VALOR	-

BENS E DIREITOS DO RPPS	PERÍODO DE REFERÊNCIA	
	2015	2014



DIÁRIO OFICIAL

PREFEITURA MUNICIPAL DE CÉU AZUL

www.ceuazul.pr.gov.br

SEGUNDA-FEIRA, 27/07/2015

ANO: V N°: 1123 EDIÇÃO DE HOJE: 44 PÁGINA(S)

ATOS DO PODER EXECUTIVO

Página: 3 de 3

Prefeitura Municipal de Ceu Azul-PR
Relatório Resumido da Execução Orçamentária
Demonstrativo das Receitas e Despesas Previdenciárias do Regime Próprio de Previdência dos Servidores
Orçamento da Seguridade Social
Janeiro a Junho 2015/Bimestre Maio-Junho

RREO - Anexo IV (LRF, Art. 53, inciso II)

R\$ 1,00

RECEITAS INTRA-ORÇAMENTÁRIAS - RPPS	PREVISÃO INICIAL	PREVISÃO ATUALIZADA	RECEITAS REALIZADAS	
			Até o Bimestre/ 2015	Até o Bimestre/ 2014
RECEITAS CORRENTES (VIII)	-	-	-	-
Receita de Contribuições	-	-	-	-
Patronal	-	-	-	-
Pessoal Civil	-	-	-	-
Ativo	-	-	-	-
Inativo	-	-	-	-
Pensionista	-	-	-	-
Pessoal Militar	-	-	-	-
Ativo	-	-	-	-
Inativo	-	-	-	-
Pensionista	-	-	-	-
Para Cobertura de Déficit Atuarial	-	-	-	-
Em Regime de Débitos e Parcelamentos	-	-	-	-
Receita Patrimonial	-	-	-	-
Receita de Serviços	-	-	-	-
Outras Receitas Correntes	-	-	-	-
RECEITAS DE CAPITAL (IX)	-	-	-	-
Alienação de Bens	-	-	-	-
Amortização de Empréstimos	-	-	-	-
Outras Receitas de Capital	-	-	-	-
TOTAL DAS RECEITAS PREVIDENCIÁRIAS INTRA-ORÇAMENTÁRIAS (XI)=(VIII+IX)	-	-	-	-

DESpesas INTRA-ORÇAMENTÁRIAS-RPPS	DOTAÇÃO INICIAL	DOTAÇÃO ATUALIZADA	DESpesas EMPENHADAS		DESpesas LIQUIDADAS	
			Até o Bimestre/ 2015	Até o Bimestre/ 2014	Até o Bimestre/ 2015	Até o Bimestre/ 2014
ADMINISTRAÇÃO (XII)	-	-	-	-	-	-
Despesas Correntes	-	-	-	-	-	-
Despesas de Capital	-	-	-	-	-	-
TOTAL DAS DESPESAS PREVIDENCIÁRIAS INTRA-ORÇAMENTÁRIAS (XIII)=(XII)	-	-	-	-	-	-

FONTE: PRONIM RF - Responsabilidade Fiscal, 22/Jul/2015, 10h e 18m.


ENEIDA WICHOSKI
GRC 054174/0-1PR


JAIMÉ LUIS BASSO
Prefeito Municipal


Aldo Yashiro Wakimoto
Coordenador de Controle Interno
Decreto nº 3870/2013



Diário Oficial Assinado Eletronicamente com Certificado Padrão ICP-Brasil e Protocolado com Carimbo de Tempo SCT de acordo com a Medida Provisória 2200-2 do Art. 10º de 24.08.01 da ICP-Brasil

Arquivo Assinado Digitalmente por JURACI GALLON.
A Prefeitura Municipal de Céu Azul da garantia da autenticidade deste documento, desde que visualizado através de <http://www.ceuazul.pr.gov.br> no link Diário Oficial.

[Início](#)



DIÁRIO OFICIAL

PREFEITURA MUNICIPAL DE CÉU AZUL

www.ceuazul.pr.gov.br

SEGUNDA-FEIRA, 27/07/2015

ANO: V Nº: 1123 EDIÇÃO DE HOJE: 44 PÁGINA(S)

ATOS DO PODER EXECUTIVO


Página: 1 de 1

Prefeitura Municipal de Ceu Azul - PR
Relatório Resumido da Execução Orçamentária
Demonstrativo do Resultado Nominal
Orçamentos Fiscal e da Seguridade Social
Janeiro a Junho 2015/Bimestre Maio-Junho

RREO - ANEXO V(LRF, art. 53, inciso III)		R\$ 1,00		
DÍVIDA FISCAL LÍQUIDA	SALDO			
	Em 31/Dez/2014 (a)	Em 30/Abr/2015 (b)	Em 30/Jun/2015 (c)	
DÍVIDA CONSOLIDADA (I)	-2.979.162,84	-2.834.205,26	-2.806.244,90	
DEDUÇÕES(II)	5.994.985,29	7.666.976,67	7.269.824,91	
Disponibilidade de Caixa Bruta	6.478.016,83	8.290.680,06	8.180.863,42	
Demais Haveres Financeiros	-	-	-	
(-)Restos a Pagar Processados (Exceto Precatórios)	483.031,54	623.703,39	911.038,51	
DÍVIDA CONSOLIDADA LÍQUIDA(III)=(I-II)	-8.974.148,13	-10.501.181,93	-10.076.069,81	
RECEITA DE PRIVATIZAÇÕES(IV)	-	-	-	
PASSIVOS RECONHECIDOS(V)	-	-	-	
DÍVIDA FISCAL LÍQUIDA(VI)=(III+IV-V)	-8.974.148,13	-10.501.181,93	-10.076.069,81	
RESULTADO NOMINAL	PERÍODO DE REFERÊNCIA			
	No Bimestre (c-b)	Até o Bimestre (c-a)		
VALOR		425.112,12	-1.101.921,68	
DISCRIMINAÇÃO DA META FISCAL			VALOR CORRENTE	
META DE RESULTADO NOMINAL FIXADA NO ANEXO DE METAS FISCAIS DA LDO P/O EXERCÍCIO DE REFERÊNCIA			1.732.357,83	
REGIME PREVIDENCIÁRIO				
DÍVIDA FISCAL LÍQUIDA PREVIDENCIÁRIA	SALDO			
	Em 31/Dez/2014	Em 30/Abr/2015	Em 30/Jun/2015	
DÍVIDA CONSOLIDADA PREVIDENCIÁRIA(VII)	-	-	-	
Passivo Atuarial	-	-	-	
Demais Dívidas	-	-	-	
DEDUÇÕES(VIII)	-	-	-	
Disponibilidade de Caixa Bruta	-	-	-	
Investimentos	-	-	-	
Demais Haveres Financeiros	-	-	-	
(-)Restos a Pagar Processados	-	-	-	
DÍVIDA CONSOLIDADA LÍQUIDA PREVIDENCIÁRIA(IX)=(VII-VIII)	-	-	-	
PASSIVOS RECONHECIDOS(X)	-	-	-	
DÍVIDA FISCAL LÍQUIDA PREVIDENCIÁRIA(XI)=(IX-X)	-	-	-	

FONTE: PRONIM RF - Responsabilidade Fiscal, 22/Jul/2015, 10h e 25m.


ENEHIR WICHOSKI
CRC 054174/0-1PR


JAIME LUIS BASSO
Prefeito Municipal


Aldo Yashuo Wakimoto
Coordenador do Controle Interno
Decreto nº 3870/2013



Diário Oficial Assinado Eletronicamente com Certificado Padrão ICP-Brasil e Protocolado com Carimbo de Tempo SCT de acordo com a Medida Provisória 2200-2 do Art. 10º de 24.08.01 da ICP-Brasil

Arquivo Assinado Digitalmente por JURACI GALLON.
A Prefeitura Municipal de Céu Azul da garantia da autenticidade deste documento, desde que visualizado através de <http://www.ceuazul.pr.gov.br> no link Diário Oficial.

[Início](#)



DIÁRIO OFICIAL

PREFEITURA MUNICIPAL DE CÉU AZUL

www.ceuazul.pr.gov.br

SEGUNDA-FEIRA, 27/07/2015

ANO: V N°: 1123 EDIÇÃO DE HOJE: 44 PÁGINA(S)

ATOS DO PODER EXECUTIVO

Página: 1 de 2

Prefeitura Municipal de Ceu Azul-PR
Relatório Resumido da Execução Orçamentária
Demonstrativo do Resultado Primário
Orçamentos Fiscal e da Seguridade Social
Janeiro a Junho 2015/Bimestre Maio-Junho

RREO - ANEXO VI(LRF, art. 53, inciso III)

R\$ 1,00

RECEITAS PRIMÁRIAS	PREVISÃO ATUALIZADA	RECEITAS REALIZADAS	
		Até o Bimestre/ 2015	Até o Bimestre/ 2014
RECEITAS PRIMÁRIAS CORRENTES(I)	37.323.456,63	18.170.246,75	16.468.471,10
RECEITA TRIBUTÁRIA	3.704.898,69	2.313.314,67	2.123.969,02
IPTU	253.254,32	296.292,54	269.075,11
ISS	2.241.393,10	1.042.628,49	919.383,71
ITBI	373.987,87	290.470,34	242.180,02
IRRF	233.702,55	186.152,97	161.950,88
Outras Receitas Tributárias	602.560,85	497.770,33	531.379,30
Receita de Contribuição	439.052,96	254.240,59	201.668,83
Receita Previdenciária	-	-	-
Outras Contribuições	439.052,96	254.240,59	201.668,83
Receita Patrimonial Líquida	22.862,63	3.883,01	3.233,29
Receita Patrimonial	433.318,90	268.061,99	225.743,81
(-)Aplicações Financeiras	410.456,27	264.178,98	222.510,52
Transferências Correntes	32.506.864,59	15.258.117,01	13.783.441,38
FPM	8.319.224,00	4.276.401,79	4.010.367,35
ICMS	14.863.995,34	6.427.184,98	5.504.838,99
Convênios	-	-	-
Outras Transferências Correntes	9.323.645,25	4.554.530,24	4.268.235,04
Demais Receitas Correntes	649.777,76	340.691,47	356.158,58
Dívida Ativa	197.039,78	216.366,37	210.489,81
Diversas Receitas Correntes	452.737,98	124.325,10	145.668,77
RECEITAS DE CAPITAL(II)	4.384.972,35	639.591,84	1.442.960,85
Operações de Crédito(III)	1.970.000,00	132.426,87	226.300,00
Amortização de Empréstimos(IV)	-	-	-
Alienação de Bens(V)	40.910,09	15.762,30	13.463,16
Transferências de Capital	2.374.062,26	491.402,67	1.203.197,69
Convênios	-	-	-
Outras Transferências de Capital	2.374.062,26	491.402,67	1.203.197,69
Outras Receitas de Capital	-	-	-
RECEITAS PRIMÁRIAS DE CAPITAL(VII)=(II-III-IV-V)	2.374.062,26	491.402,67	1.203.197,69
RECEITA PRIMÁRIA TOTAL(VII)=(I+VI)	39.697.518,89	18.661.649,42	17.671.668,79

DESPESAS PRIMÁRIAS	DOTAÇÃO ATUALIZADA	DESPESAS EMPENHADAS		DESPESAS LIQUIDADAS	
		Até o Bimestre/ 2015	Até o Bimestre/ 2014	Até o Bimestre/ 2015	Até o Bimestre/ 2014
DESPESAS CORRENTES(VIII)	38.938.150,36	16.933.175,87	15.827.448,14	15.783.248,71	14.548.708,34



Diário Oficial Assinado Eletronicamente com Certificado Padrão ICP-Brasil e Protocolado com Carimbo de Tempo SCT de acordo com a Medida Provisória 2200-2 do Art. 10º de 24.08.01 da ICP-Brasil

Arquivo Assinado Digitalmente por JURACI GALLON.
A Prefeitura Municipal de Céu Azul da garantia da autenticidade deste documento, desde que visualizado através de <http://www.ceuazul.pr.gov.br> no link Diário Oficial.

[Início](#)



DIÁRIO OFICIAL

PREFEITURA MUNICIPAL DE CÉU AZUL

www.ceuazul.pr.gov.br

SEGUNDA-FEIRA, 27/07/2015

ANO: V N°: 1123 EDIÇÃO DE HOJE: 44 PÁGINA(S)

ATOS DO PODER EXECUTIVO

Página: 2 de 2

Prefeitura Municipal de Ceu Azul-PR
Relatório Resumido da Execução Orçamentária
Demonstrativo do Resultado Primário
Orçamentos Fiscal e da Seguridade Social
Janeiro a Junho 2015/Bimestre Maio-Junho

RREO - ANEXO VI(LRF, art. 53, inciso III)

R\$ 1,00

DESPESAS PRIMÁRIAS	DOTAÇÃO ATUALIZADA	DESPESAS EMPENHADAS		DESPESAS LIQUIDADAS	
		Até o Bimestre/	Até o Bimestre/	Até o Bimestre/	Até o Bimestre/
		2015	2014	2015	2014
Pessoal e Encargos Sociais	19.567.106,53	8.740.115,83	9.115.631,98	8.722.730,05	9.112.131,98
Juros e Encargos da Dívida(IX)	239.000,00	117.990,96	102.512,93	117.990,96	102.512,93
Outras Despesas Correntes	19.132.043,83	8.075.069,08	6.609.303,23	6.942.527,70	5.334.063,43
DESPESAS PRIMÁRIAS CORRENTES(X)=(VIII-IX)	38.699.150,36	16.815.184,91	15.724.935,21	15.665.257,75	14.446.195,41
DESPESAS DE CAPITAL(XII)	6.890.096,33	968.185,47	3.370.412,36	487.160,79	327.378,41
Investimentos	6.324.245,23	662.840,66	3.196.003,91	181.815,98	152.969,96
Inversões Financeiras	-	-	-	-	-
Concessão de Empréstimos(XII)	-	-	-	-	-
Aquisição Título de Capital Integralizado(XIII)	-	-	-	-	-
Demais Inversões Financeiras	-	-	-	-	-
Amortização da Dívida(XIV)	565.851,10	305.344,81	174.408,45	305.344,81	174.408,45
DESPESAS PRIMÁRIAS DE CAPITAL(XV)=(XII-XIII-XIV)	6.324.245,23	662.840,66	3.196.003,91	181.815,98	152.969,96
RESERVA DE CONTINGÊNCIA(XVI)	176.850,45	-	-	-	-
RESERVA DO RPPS(XVII)	-	-	-	-	-
DESPESA PRIMÁRIA TOTAL(XVIII)=(X+XV+XVI+XVII)	45.200.246,04	17.478.025,57	18.920.939,12	15.847.073,73	14.599.165,37
RESULTADO PRIMÁRIO(XIX)=(VII-XVIII)	-5.502.727,15	1.183.623,85	-1.249.270,33	2.814.575,69	3.072.503,42
SALDOS DE EXERCÍCIOS ANTERIORES					3.886.211,89
DISCRIMINAÇÃO DA META FISCAL					VL. CORRENTE
META DE RESULTADO PRIMÁRIO FIXADA NO ANEXO DE METAS FISCAIS DA LDO P/O					403.941,01
EXERCÍCIO DE REFERÊNCIA					

FONTE: PRONIM RF - Responsabilidade Fiscal, 22/Jul/2015, 10h e 35m.


Eneid Wichoski
CRC 054174/0-1 PR
CPF 706.500.049-49


Jaime Luis Basso
Prefeito Municipal
Gestão 2013/2016


Aldo Yashua Wakimoto
Coordenador do Controle Interno
Decreto nº 8870/2013



Diário Oficial Assinado Eletronicamente com Certificado Padrão ICP-Brasil e Protocolado com Carimbo de Tempo SCT de acordo com a Medida Provisória 2200-2 do Art. 10º de 24.08.01 da ICP-Brasil

Arquivo Assinado Digitalmente por JURACI GALLON.
A Prefeitura Municipal de Céu Azul da garantia da autenticidade deste documento, desde que visualizado através de <http://www.ceuazul.pr.gov.br> no link Diário Oficial.

[Início](#)



DIÁRIO OFICIAL

PREFEITURA MUNICIPAL DE CÉU AZUL

www.ceuazul.pr.gov.br

SEGUNDA-FEIRA, 27/07/2015

ANO: V N°: 1123 EDIÇÃO DE HOJE: 44 PÁGINA(S)

ATOS DO PODER EXECUTIVO

Página: 1 de 2

Prefeitura Municipal de Ceu Azul - PR
Relatório Resumido da Execução Orçamentária
Demonstrativo dos Restos a Pagar por Poder e Órgão
Orçamentos Fiscal e da Seguridade Social
Janeiro a Junho 2015/Bimestre Maio-Junho

RREO - ANEXO VIII (LRF, Art.53, inciso V)

RS 1,00

PODER/ÓRGÃO	RESTOS A PAGAR PROCESSADOS E NÃO PROCESSADOS LIQUIDADOS EM EXERCÍCIOS ANTERIORES					RESTOS A PAGAR NÃO PROCESSADOS					Saldo Total (+b)	
	Inscritos		Pagos	Cancelados	Saldo (a)	Inscritos		Liquidados	Pagos	Cancelados		Saldo (b)
	Em Exercícios Anteriores	Em 31 de dezembro de 2014				Em Exercícios Anteriores	Em 31 de dezembro de 2014					
RESTOS A PAGAR(EXCETO INTRA-ORÇAMENTÁRIOS)(I)												
EXECUTIVO												
Governo Municipal	1.000,00	10.282,27	10.282,27	-	1.000,00	-	4.972,20	4.395,17	4.395,17	-	577,03	1.577,03
Procuradoria Geral do Município	-	1.841,44	1.841,44	-	-	-	-	-	-	-	-	-
Secretaria Municipal de Administração	-	-	-	-	-	12.338,00	-	2.481,00	2.481,00	-	-	9.857,00
Coordenadoria do Sistema de Controle Int	-	2.819,32	2.819,32	-	-	-	-	-	-	-	-	-
Sec. Munic. de Assistência Social (SMAS)	-	-	-	-	-	1.600,00	-	1.600,00	1.600,00	-	-	-
Fundo Municipal de Saúde de Ceu Azul	-	-	-	-	-	24.634,83	-	-	-	-	-	24.634,83
Secretaria Municipal de Administração	-	9.745,43	9.745,43	-	-	19.051,45	13.466,13	13.466,13	2.200,00	-	3.385,32	3.385,32
SECRETARIA MUN. DE EDUCAÇÃO	40.999,83	-	-	-	40.999,83	-	-	-	-	-	-	40.999,83
Secretaria Municipal de Planejamento	-	5.762,68	5.762,68	-	-	-	1.183,76	203,34	203,34	980,42	-	-
Sec. Mun. de Cult. Esp. Recr. e Lazer	-	-	-	-	-	2.802,81	-	-	-	-	2.802,81	2.802,81
Secretaria Municipal de Finanças	-	13.727,34	13.727,34	-	-	-	12.742,02	10.449,10	10.449,10	979,16	1.313,76	1.313,76
Secretaria Municipal de Agricultura	-	6.238,22	6.238,22	-	-	-	52.530,65	52.345,06	52.345,06	35,55	150,04	150,04
SEC. MUN. AGRIC. MEIO AMB. E REC. HÍDRICOS	-	-	-	-	-	2.860,00	-	-	-	-	-	2.860,00
Secr. Meio Ambiente e Recursos Hídricos	-	15.980,90	11.452,21	-	4.528,69	-	74.466,74	31.922,24	31.922,24	-	42.544,50	47.073,19
Sec. Mun. de Viação, Obr. Urb. e Transp.	195,45	-	-	-	195,45	1.443,51	-	-	-	-	1.443,51	1.638,96
Secretaria Municipal de Educação	-	113.551,74	113.551,74	-	-	-	312.908,99	297.459,60	297.459,60	2.106,45	13.342,94	13.342,94
Secr. Cultura, Esporte, Lazer e Recreacã	-	27.794,40	27.794,40	-	-	-	172.784,04	46.382,55	40.050,44	502,84	132.230,76	132.230,76
Fundo de Saúde do Município de Ceu Azul	-	186.102,48	153.602,48	-	32.500,00	-	971.373,81	523.009,00	354.351,41	13.297,46	603.724,94	636.224,94
Secr Viação, Obras, Urbanismo e Transpor	-	29.536,95	29.536,95	-	-	-	1.671.181,26	291.746,41	291.746,41	2.938,41	1.376.496,44	1.376.496,44
Secretaria de Indústria, Comércio e Turí	-	5.969,80	5.969,80	-	-	-	954,24	59,80	59,80	894,44	-	-
Secr Mun de Assistência Social - SMAS	-	11.212,98	11.212,98	-	-	-	261.224,36	67.929,65	67.929,65	4.620,53	188.674,18	188.674,18
SUBTOTAL	42.195,28	440.565,95	403.537,26	-	79.223,97	45.679,15	3.555.373,52	1.343.449,05	1.168.459,35	28.555,26	2.404.038,06	2.483.262,03
LEGISLATIVO												
Poder Legislativo	-	-	-	-	-	-	-	-	-	-	-	-
SUBTOTAL	-	-	-	-	-	-	-	-	-	-	-	-
TOTAL(I)	42.195,28	440.565,95	403.537,26	-	79.223,97	45.679,15	3.555.373,52	1.343.449,05	1.168.459,35	28.555,26	2.404.038,06	2.483.262,03
RESTOS A PAGAR(INTRA-ORÇAMENTÁRIOS)(II)												
EXECUTIVO												



DIÁRIO OFICIAL

PREFEITURA MUNICIPAL DE CÉU AZUL

www.ceuazul.pr.gov.br

SEGUNDA-FEIRA, 27/07/2015

ANO: V N°: 1123 EDIÇÃO DE HOJE: 44 PÁGINA(S)

ATOS DO PODER EXECUTIVO

Página: 2 de 2

Prefeitura Municipal de Ceu Azul - PR
Relatório Resumido da Execução Orçamentária
Demonstrativo dos Restos a Pagar por Poder e Órgão
Orçamentos Fiscal e da Seguridade Social
Janeiro a Junho 2015/Bimestre Maio-Junho


RREO - ANEXO VIII(LRF, Art.53, inciso V) R\$ 1,00

PODER/ÓRGÃO	RESTOS A PAGAR PROCESSADOS E NÃO PROCESSADOS LIQUIDADOS EM EXERCÍCIOS ANTERIORES					RESTOS A PAGAR NÃO PROCESSADOS					Saldo Total (a+b)	
	Inscritos		Pagos	Cancelados	Saldo (a)	Inscritos		Liquidados	Pagos	Cancelados		Saldo (b)
	Em Exercícios	Em 31 de				Em Exercícios	Em 31 de					
Secretaria Municipal de Educação	-	270,31	270,31	-	-	-	-	-	-	-	-	-
SUBTOTAL	-	270,31	270,31	-	-	-	-	-	-	-	-	-
LEGISLATIVO												
Poder Legislativo	-	-	-	-	-	-	-	-	-	-	-	-
SUBTOTAL	-	-	-	-	-	-	-	-	-	-	-	-
TOTAL(II)	-	270,31	270,31	-	-	-	-	-	-	-	-	-
TOTAL(III) = (I)+(II)	42.195,28	440.836,26	403.807,57	-	79.223,97	45.679,15	3.555.373,52	1.343.449,05	1.168.459,35	28.555,26	2.404.038,06	2.483.262,03

FONTE: PRONIM RF - Responsabilidade Fiscal, 22/Jul/2015, 10h e 44m.


ENEDER WICHOSKI
DEC 054174/0-1PR


JAIME LUIS BASSO
Prefeito Municipal


Aldo Yasuo Wakimoto
Coordenador do Controle Interno
Decreto nº 337/2013



Diário Oficial Assinado Eletronicamente com Certificado Padrão ICP-Brasil e Protocolado com Carimbo de Tempo SCT de acordo com a Medida Provisória 2200-2 do Art. 10º de 24.08.01 da ICP-Brasil

Arquivo Assinado Digitalmente por JURACI GALLON.
A Prefeitura Municipal de Céu Azul da garantia da autenticidade deste documento, desde que visualizado através de <http://www.ceuazul.pr.gov.br> no link Diário Oficial.

[Início](#)



DIÁRIO OFICIAL

PREFEITURA MUNICIPAL DE CÉU AZUL

www.ceuazul.pr.gov.br

SEGUNDA-FEIRA, 27/07/2015

ANO: V N°: 1123 EDIÇÃO DE HOJE: 44 PÁGINA(S)

ATOS DO PODER EXECUTIVO

Página: 1 de 7

Prefeitura Municipal de Céu Azul - PR
Relatório Resumido da Execução Orçamentária
Demonstrativo das Receitas e Despesas com Manutenção e Desenvolvimento do Ensino - MDE
Orçamentos Fiscal e da Seguridade Social
Janeiro a Junho 2015/Bimestre Maio-Junho

RREO - ANEXO VIII(LDB, art. 72)

R\$ 1,00

RECEITA RESULTANTE DE IMPOSTOS (caput do art. 212 da Constituição)	RECEITAS DO ENSINO		RECEITAS REALIZADAS	
	PREVISÃO INICIAL	PREVISÃO ATUALIZADA	Até o Bimestre	%
		(a)	(b)	(c)=(b/a)x100
1-RECEITAS DE IMPOSTOS	3.105.519,50	3.105.519,50	1.815.612,66	58,46
1.1-Receita Resultante do Imposto sobre a Propriedade Predial e Territorial Urbana - IPTU	253.254,32	253.254,32	296.292,54	116,99
1.1.1-IPTU	277.043,58	277.043,58	325.811,92	117,60
1.1.2-Multas, Juros de Mora e Outros Encargos do IPTU	-	-	-	-
1.1.3-Dívida Ativa do IPTU	-	-	-	-
1.1.4-Multas, Juros de Mora, Atualização Monetária e Outros Encargos da Dívida Ativa do IPTU	-	-	-	-
1.1.5(-) Deduções da Receita do IPTU	23.789,26	23.789,26	29.519,38	124,09
1.2-Receita Resultante do Imposto sobre Transmissão Inter Vivos - ITBI	373.987,87	373.987,87	290.470,34	77,67
1.2.1-ITBI	374.736,19	374.736,19	290.470,34	77,51
1.2.2-Multas, Juros de Mora e Outros Encargos do ITBI	-	-	-	-
1.2.3-Dívida Ativa do ITBI	-	-	-	-
1.2.4-Multas, Juros de Mora, Atualização Monetária e Outros Encargos da Dívida Ativa do ITBI	-	-	-	-
1.2.5(-) Deduções da Receita do ITBI	748,32	748,32	-	-
1.3-Receita Resultante do Imposto sobre Serviços de Qualquer Natureza - ISS	2.244.574,76	2.244.574,76	1.042.696,81	46,45
1.3.1-ISS	2.328.699,37	2.328.699,37	1.042.628,49	44,77
1.3.2-Multas, Juros de Mora e Outros Encargos do ISS	-	-	-	-
1.3.3-Dívida Ativa do ISS	-	-	-	-
1.3.4-Multas, Juros de Mora, Atualização Monetária e Outros Encargos da Dívida Ativa do ISS	4.878,89	4.878,89	68,32	1,40
1.3.5(-) Deduções da Receita do ISS	89.003,50	89.003,50	-	-
1.4-Receita Resultante do Imposto de Renda Retido na Fonte - IRRF	233.702,55	233.702,55	186.152,97	79,65
1.4.1-IRRF	233.898,82	233.898,82	186.152,97	79,59
1.4.2-Multas, Juros de Mora e Outros Encargos do IRRF	-	-	-	-
1.4.3-Dívida Ativa do IRRF	-	-	-	-
1.4.4-Multas, Juros de Mora, Atualização Monetária e Outros Encargos da Dívida Ativa do IRRF	-	-	-	-
1.4.5(-) Deduções da Receita do IRRF	196,27	196,27	-	-
1.5-Receita Resultante do Imposto Territorial Rural - ITR (CF, art. 153 §4º, inciso III)	-	-	-	-
1.5.1-ITR	-	-	-	-
1.5.2-Multas, Juros de Mora e Outros Encargos do ITR	-	-	-	-
1.5.3-Dívida Ativa do ITR	-	-	-	-
1.5.4-Multas, Juros de Mora, Atualização Monetária e Outros Encargos da Dívida Ativa do ITR	-	-	-	-
1.5.5(-) Deduções da Receita do ITR	-	-	-	-

[Handwritten signatures and initials]



Diário Oficial Assinado Eletronicamente com Certificado Padrão ICP-Brasil e Protocolado com Carimbo de Tempo SCT de acordo com a Medida Provisória 2200-2 do Art. 10º de 24.08.01 da ICP-Brasil

Arquivo Assinado Digitalmente por JURACI GALLON.
A Prefeitura Municipal de Céu Azul da garantia da autenticidade deste documento, desde que visualizado através de <http://www.ceuazul.pr.gov.br> no link Diário Oficial.

[Início](#)



DIÁRIO OFICIAL

PREFEITURA MUNICIPAL DE CÉU AZUL

www.ceuazul.pr.gov.br

SEGUNDA-FEIRA, 27/07/2015

ANO: V N°: 1123 EDIÇÃO DE HOJE: 44 PÁGINA(S)

ATOS DO PODER EXECUTIVO

Página: 2 de 7

Prefeitura Municipal de Ceu Azul - PR
Relatório Resumido da Execução Orçamentária
Demonstrativo das Receitas e Despesas com Manutenção e Desenvolvimento do Ensino - MDE
Orçamentos Fiscal e da Seguridade Social
Janeiro a Junho 2015/Bimestre Maio-Junho

RREO - ANEXO VIII(LDB, art. 72)

R\$ 1,00

RECEITA RESULTANTE DE IMPOSTOS (caput do art. 212 da Constituição)	PREVISÃO INICIAL	PREVISÃO ATUALIZADA (a)	RECEITAS REALIZADAS	
			Até o Bimestre (b)	% (c)=(b/a)x100
2-RECEITAS DE TRANSFERÊNCIAS CONSTITUCIONAIS E LEGAIS	30.780.068,91	30.780.068,91	14.738.527,26	47,88
2.1-Cota-Parte FPM	10.399.030,00	10.399.030,00	5.345.502,05	51,40
2.1.1-Parcela referente à CF, art. 159, I, alínea b	10.399.030,00	10.399.030,00	5.345.502,05	51,40
2.1.2-Parcela referente à CF, art. 159, I, alínea d	-	-	-	-
2.2-Cota-Parte ICMS	18.579.994,18	18.579.994,18	8.033.981,07	43,24
2.3-ICMS-Desoneração - L.C. nº 87/1996	227.336,48	227.336,48	66.491,53	29,25
2.4-Cota-Parte IPI-Exportação	433.782,00	433.782,00	129.466,15	29,85
2.5-Cota-Parte ITR	70.105,71	70.105,71	2.512,70	3,58
2.6-Cota-Parte IPVA	1.069.820,54	1.069.820,54	1.160.573,76	108,48
2.7-Cota-Parte IOF-Ouro	-	-	-	-
3-TOTAL DA RECEITA DE IMPOSTOS(1+2)	33.885.588,41	33.885.588,41	16.554.139,92	48,85

[Handwritten signatures and initials in blue ink]



Diário Oficial Assinado Eletronicamente com Certificado Padrão ICP-Brasil e Protocolado com Carimbo de Tempo SCT de acordo com a Medida Provisória 2200-2 do Art. 10º de 24.08.01 da ICP-Brasil

Arquivo Assinado Digitalmente por JURACI GALLON.
A Prefeitura Municipal de Céu Azul da garantia da autenticidade deste documento, desde que visualizado através de <http://www.ceuazul.pr.gov.br> no link Diário Oficial.

[Início](#)



DIÁRIO OFICIAL

PREFEITURA MUNICIPAL DE CÉU AZUL

www.ceuazul.pr.gov.br

SEGUNDA-FEIRA, 27/07/2015

ANO: V N°: 1123 EDIÇÃO DE HOJE: 44 PÁGINA(S)

ATOS DO PODER EXECUTIVO

Página: 3 de 7

Prefeitura Municipal de Ceu Azul - PR
Relatório Resumido da Execução Orçamentária
Demonstrativo das Receitas e Despesas com Manutenção e Desenvolvimento do Ensino - MDE
Orçamentos Fiscal e da Seguridade Social
Janeiro a Junho 2015/Bimestre Maio-Junho

RREO - ANEXO VIII(LDB, art. 72)

R\$ 1,00

RECEITAS ADICIONAIS PARA FINANCIAMENTO DO ENSINO	PREVISÃO INICIAL	PREVISÃO ATUALIZADA (a)	RECEITAS REALIZADAS	
			Até o Bimestre (b)	% (c)=(b/a)x100
4 - RECEITA DA APLICAÇÃO FINANCEIRA DE OUTROS RECURSOS DE IMPOSTOS VINCULADOS AO ENSINO	9.583,91	9.583,91	19.856,42	207,18
5 - RECEITA DE TRANSFERÊNCIAS DO FNDE	613.571,46	613.571,46	367.749,52	59,94
5.1 - Transferências do Salário-Educação	373.484,86	373.484,86	257.307,35	68,89
5.2 - Transferências Diretas - PDDE	-	-	-	-
5.3 - Transferências Diretas - FNAE	148.189,97	148.189,97	70.632,00	47,66
5.4 - Transferências Diretas - PNATE	85.779,11	85.779,11	25.211,56	29,39
5.5 - Outras Transferências do FNDE	-	-	1.136,89	-
5.6 - Aplicação Financeira dos Recursos do FNDE	6.117,52	6.117,52	13.461,72	220,05
6 - RECEITA DE TRANSFERÊNCIAS DE CONVÊNIOS	148.806,55	249.788,79	84.438,90	33,80
6.1 - Transferências de Convênios	148.073,80	249.056,04	82.195,04	33,00
6.2 - Aplicação Financeira dos Recursos de Convênios	732,75	732,75	2.243,86	306,22
7 - RECEITA DE OPERAÇÕES DE CRÉDITO	-	-	-	-
8 - OUTRAS RECEITAS PARA FINANCIAMENTO DO ENSINO	-	-	-	-
9 - TOTAL DAS RECEITAS ADICIONAIS PARA FINANCIAMENTO DO ENSINO (4+5+6+7+8)	771.961,92	872.944,16	472.044,84	54,08

FUNDEB

RECEITAS DO FUNDEB	PREVISÃO INICIAL	PREVISÃO ATUALIZADA (a)	RECEITAS REALIZADAS	
			Até o Bimestre (b)	% (c)=(b/a)x100
10 - RECEITAS DESTINADAS AO FUNDEB	6.156.013,79	6.156.013,79	2.947.705,16	47,88
10.1 - Cota-Parte FPM Destinada ao FUNDEB-(20% de 2.1.1)	2.079.806,00	2.079.806,00	1.069.100,26	51,40
10.2 - Cota-Parte ICMS Destinada ao FUNDEB-(20% de 2.2)	3.715.998,84	3.715.998,84	1.606.796,09	43,24
10.3 - ICMS-Desoneração Destinada ao FUNDEB-(20% de 2.3)	45.467,30	45.467,30	13.298,29	29,25
10.4 - Cota-Parte IPI-Exportação Destinada ao FUNDEB-(20% de 2.4)	86.756,40	86.756,40	25.893,25	29,85
10.5 - Cota-Parte ITR ou ITR Arrecadado Destinados ao FUNDEB-(20% de (1.5 + 2.5))	14.021,14	14.021,14	502,51	3,58
10.6 - Cota-Parte IPVA Destinada ao FUNDEB-(20% de 2.6)	213.964,11	213.964,11	232.114,76	108,48
11 - RECEITAS RECEBIDAS DO FUNDEB	3.822.842,31	3.822.842,31	2.215.796,37	57,96
11.1 - Transferências de Recursos do FUNDEB	3.805.265,61	3.805.265,61	2.200.939,41	57,84
11.2 - Complementação da União ao FUNDEB	-	-	-	-
11.3 - Receita de Aplicação Financeira dos Recursos do FUNDEB	17.576,70	17.576,70	14.856,96	84,53
12 - RESULTADO LÍQUIDO DAS TRANSFERÊNCIAS DO FUNDEB(11.1-10)	-2.350.748,18	-2.350.748,18	-746.765,75	31,77

[SE RESULTADO LÍQUIDO DA TRANSFERÊNCIA (12) > 0] = ACRÉSCIMO RESULTANTE DAS TRANSFERÊNCIAS DO FUNDEB

[SE RESULTADO LÍQUIDO DA TRANSFERÊNCIA (12) < 0] = DECRÉSCIMO RESULTANTE DAS TRANSFERÊNCIAS DO FUNDEB



Diário Oficial Assinado Eletronicamente com Certificado Padrão ICP-Brasil e Protocolado com Carimbo de Tempo SCT de acordo com a Medida Provisória 2200-2 do Art. 10º de 24.08.01 da ICP-Brasil

Arquivo Assinado Digitalmente por JURACI GALLON.
A Prefeitura Municipal de Céu Azul da garantia da autenticidade deste documento, desde que visualizado através de <http://www.ceuazul.pr.gov.br> no link Diário Oficial.

[Início](#)



DIÁRIO OFICIAL

PREFEITURA MUNICIPAL DE CÉU AZUL

www.ceuazul.pr.gov.br

SEGUNDA-FEIRA, 27/07/2015

ANO: V N°: 1123 EDIÇÃO DE HOJE: 44 PÁGINA(S)

ATOS DO PODER EXECUTIVO

Página: 4 de 7

Prefeitura Municipal de Ceu Azul - PR
Relatório Resumido da Execução Orçamentária
Demonstrativo das Receitas e Despesas com Manutenção e Desenvolvimento do Ensino - MDE
Orçamentos Fiscal e da Seguridade Social
Janeiro a Junho 2015/Bimestre Maio-Junho

RREO - ANEXO VIII(LDB, art. 72)		R\$ 1,00					
DESPESAS DO FUNDEB	DOTAÇÃO INICIAL	DOTAÇÃO ATUALIZADA (d)	DESPESAS EMPENHADAS		DESPESAS LIQUIDADAS		
			Até o Bimestre (e)	% (f)=(e/d)x100	Até o Bimestre (g)	% (h)=(g/d)x100	
13-PAGAMENTO DOS PROFISSIONAIS DO MAGISTÉRIO	2.527.037,73	2.625.319,20	1.609.668,79	61,31	1.609.668,79	61,31	
13.1-Com Educação Infantil	-	-	-	-	-	-	
13.2-Com Ensino Fundamental	2.527.037,73	2.625.319,20	1.609.668,79	61,31	1.609.668,79	61,31	
14-OUTRAS DESPESAS	1.295.804,58	1.544.289,90	745.650,31	48,28	745.650,31	48,28	
14.1-Com Educação Infantil	446.981,38	446.981,38	417.043,02	93,30	417.043,02	93,30	
14.2-Com Ensino Fundamental	848.823,20	1.097.308,52	328.607,29	29,95	328.607,29	29,95	
15-TOTAL DAS DESPESAS DO FUNDEB(13+14)	3.822.842,31	4.169.609,10	2.355.319,10	56,49	2.355.319,10	56,49	
DEDUÇÕES PARA FINS DE LIMITE DO FUNDEB						VALOR	
16-RESTOS A PAGAR INSCRITOS NO EXERCÍCIO SEM DISPONIBILIDADE FINANCEIRA DE RECURSOS DO FUNDEB						-	
16.1 - FUNDEB 60%						-	
16.2 - FUNDEB 40%						-	
17-DESPESAS CUSTEADAS COM O SUPERÁVIT FINANCEIRO DO EXERCÍCIO ANTERIOR DO FUNDEB						-	
17.1 - FUNDEB 60%						-	
17.2 - FUNDEB 40%						-	
18-TOTAL DAS DEDUÇÕES CONSIDERADAS PARA FINS DE LIMITE DO FUNDEB (16+17)						-	
INDICADORES DO FUNDEB						VALOR	
19-TOTAL DAS DESPESAS DO FUNDEB PARA FINS DE LIMITE (15 - 18)						2.355.319,10	
19.1-MÍNIMO DE 60% DO FUNDEB NA REMUNERAÇÃO DO MAGISTÉRIO COM EDUCAÇÃO INFANTIL E ENSINO FUNDAMENTAL' (13-(16.1+17.1))/(11)x100)%						72,65	
19.2-MÁXIMO DE 40% EM DESPESA COM MDE, QUE NÃO REMUNERAÇÃO DO MAGISTÉRIO (14-(16.2+17.2))/(11)x100)%						33,65	
19.3-MÁXIMO DE 5% NÃO APLICADO NO EXERCÍCIO (100-(19.1+19.2))%						-6,30	



Diário Oficial Assinado Eletronicamente com Certificado Padrão ICP-Brasil e Protocolado com Carimbo de Tempo SCT de acordo com a Medida Provisória 2200-2 do Art. 10º de 24.08.01 da ICP-Brasil

Arquivo Assinado Digitalmente por JURACI GALLON.
A Prefeitura Municipal de Céu Azul da garantia da autenticidade deste documento, desde que visualizado através de <http://www.ceuazul.pr.gov.br> no link Diário Oficial.

[Início](#)



DIÁRIO OFICIAL

PREFEITURA MUNICIPAL DE CÉU AZUL

www.ceuazul.pr.gov.br

SEGUNDA-FEIRA, 27/07/2015

ANO: V N°: 1123 EDIÇÃO DE HOJE: 44 PÁGINA(S)

ATOS DO PODER EXECUTIVO

Página: 5 de 7

Prefeitura Municipal de Céu Azul - PR
Relatório Resumido da Execução Orçamentária
Demonstrativo das Receitas e Despesas com Manutenção e Desenvolvimento do Ensino - MDE
Orçamentos Fiscal e da Seguridade Social
Janeiro a Junho 2015/Bimestre Maio-Junho

RREO - ANEXO VIII(LDB, art. 72)

R\$ 1,00

CONTROLE DA UTILIZAÇÃO DE RECURSOS NO EXERCÍCIO SUBSEQUENTE	VALOR
20-RECURSOS RECEBIDOS DO FUNDEB EM 2014 QUE NÃO FORAM UTILIZADOS	-62.720,60
21-DESPESAS CUSTEADAS COM O SALDO DO ITEM 20 ATÉ O 1º TRIMESTRE DE 2015*	

MANUTENÇÃO E DESENVOLVIMENTO DO ENSINO - DESPESAS CUSTEADAS COM A RECEITA RESULTANTE DE IMPOSTOS E RECURSOS DO FUNDEB

RECEITAS COM AÇÕES TÍPICAS DE MDE	PREVISÃO INICIAL	PREVISÃO ATUALIZADA (a)	RECEITAS REALIZADAS	
			Até o Bimestre (b)	% (c)=(b/a)x100
22-IMPOSTOS E TRANSFERÊNCIAS DESTINADAS À MDE (25% de 3)*	8.471.397,10	8.471.397,10	4.138.534,98	48,85

DESPESAS COM AÇÕES TÍPICAS DE MDE	DOTAÇÃO INICIAL	DOTAÇÃO ATUALIZADA (d)	DESPESAS EMPENHADAS		DESPESAS LIQUIDADAS	
			Até o Bimestre (e)	% (f)=(e/d)x100	Até o Bimestre (g)	% (h)=(g/d)x100
23-EDUCAÇÃO INFANTIL	2.821.524,49	3.133.258,94	1.205.439,03	38,47	1.151.543,13	36,75
23.1-Creche	2.288.941,88	2.600.676,33	1.119.551,72	43,05	1.082.450,76	41,62
23.1.1-Despesas Custeadas com Recursos do FUNDEB	446.981,38	446.981,38	417.043,02	93,30	417.043,02	93,30
23.1.2-Despesas Custeadas com Outros Recursos de Impostos	1.841.960,50	2.153.694,95	702.508,70	32,62	665.407,74	30,90
23.2-Pré-Escola	532.582,61	532.582,61	85.887,31	16,13	69.092,37	12,97
23.2.1-Despesas Custeadas com Recursos do FUNDEB	-	-	-	-	-	-
23.2.2-Despesas Custeadas com Outros Recursos de Impostos	532.582,61	532.582,61	85.887,31	16,13	69.092,37	12,97
24-ENSINO FUNDAMENTAL	6.184.140,61	6.891.755,92	2.976.559,93	43,19	2.909.389,30	42,22
24.1-Despesas Custeadas com Recursos do FUNDEB	3.375.860,93	3.722.627,72	1.938.276,08	52,07	1.938.276,08	52,07
24.2-Despesas Custeadas com Outros Recursos de Impostos	2.808.279,68	3.169.128,20	1.038.283,85	32,76	971.113,22	30,64
25-ENSINO MÉDIO	-	-	-	-	-	-
26-ENSINO SUPERIOR	405.000,00	405.000,00	146.703,70	36,22	146.703,70	36,22
27-ENSINO PROFISSIONAL NÃO INTEGRADO AO ENSINO REGULAR	-	-	-	-	-	-
28-OUTRAS	-	-	-	-	-	-
29-TOTAL DAS DESPESAS COM AÇÕES TÍPICAS DE MDE (23+24+25+26+27+28)	9.410.665,10	10.430.014,86	4.328.702,66	41,50	4.207.636,13	40,34

[Handwritten signatures]



Diário Oficial Assinado Eletronicamente com Certificado Padrão ICP-Brasil e Protocolado com Carimbo de Tempo SCT de acordo com a Medida Provisória 2200-2 do Art. 10º de 24.08.01 da ICP-Brasil

Arquivo Assinado Digitalmente por JURACI GALLON.
A Prefeitura Municipal de Céu Azul da garantia da autenticidade deste documento, desde que visualizado através de <http://www.ceuazul.pr.gov.br> no link Diário Oficial.

[Início](#)



DIÁRIO OFICIAL

PREFEITURA MUNICIPAL DE CÉU AZUL

www.ceuazul.pr.gov.br

SEGUNDA-FEIRA, 27/07/2015

ANO: V N°: 1123 EDIÇÃO DE HOJE: 44 PÁGINA(S)

ATOS DO PODER EXECUTIVO

Página: 6 de 7

Prefeitura Municipal de Ceu Azul - PR
Relatório Resumido da Execução Orçamentária
Demonstrativo das Receitas e Despesas com Manutenção e Desenvolvimento do Ensino - MDE
Orçamentos Fiscal e da Seguridade Social
Janeiro a Junho 2015/Bimestre Maio-Junho

RREO - ANEXO VIII(LDB, art. 72)

R\$ 1,00

DEDUÇÕES/ADIÇÕES CONSIDERADAS PARA FINS DE LIMITE CONSTITUCIONAL	VALOR
30-RESULTADO LÍQUIDO DAS TRANSFERÊNCIAS DO FUNDEB = (12)	-746.765,75
31-DESPESAS CUSTEADAS COM A COMPLEMENTAÇÃO DO FUNDEB NO EXERCÍCIO	-
32-RECEITA DE APLICAÇÃO FINANCEIRA DOS RECURSOS DO FUNDEB ATÉ O BIMESTRE = (50h)	14.856,96
33-DESPESAS CUSTEADAS COM O SUPERÁVIT FINANCEIRO, DO EXERCÍCIO ANTERIOR, DO FUNDEB	-
34-DESPESAS CUSTEADAS COM O SUPERÁVIT FINANCEIRO, DO EXERCÍCIO ANTERIOR DE OUTROS RECURSOS DE IMPOSTOS	-
35-RESTOS A PAGAR INSCRITOS NO EXERCÍCIO SEM DISPONIBILIDADE FINANCEIRA DE RECURSOS DE IMPOSTOS VINCULADOS AO ENSINO 4	-
36-CANCELAMENTO, NO EXERCÍCIO, DE RESTOS A PAGAR INSCRITOS COM DISPONIBILIDADE FINANCEIRA DE RECURSOS DE IMPOSTOS VINCULADOS AO ENSINO = (46g)	-
37-TOTAL DAS DEDUÇÕES CONSIDERADAS PARA FINS DE LIMITE CONSTITUCIONAL (30+31+32+33+34+35+36)	-731.908,79
38-TOTAL DAS DESPESAS PARA FINS DE LIMITE ((23+24)-(37))	4.792.841,22
39-MÍNIMO DE 25% DAS RECEITAS RESULTANTES DE IMPOSTOS EM MDE S ((38)/((3)X100))%	28,95

OUTRAS INFORMAÇÕES PARA CONTROLE

OUTRAS DESPESAS CUSTEADAS COM RECEITAS ADICIONAIS PARA FINANCIAMENTO DO ENSINO	DOTAÇÃO INICIAL	DOTAÇÃO ATUALIZADA (d)	DESPESAS EMPENHADAS		DESPESAS LIQUIDADAS	
			Até o Bimestre (e)	% (f)=(e/d)x100	Até o Bimestre (g)	% (h)=(g/d)x100
40-DESPESAS CUSTEADAS COM A APLICAÇÃO FINANCEIRA DE OUTROS RECURSOS DE IMPOSTOS VINCULADOS AO ENSINO	-	-	-	-	-	-
41-DESPESAS CUSTEADAS COM A CONTRIBUIÇÃO SOCIAL DO SALÁRIO EDUCAÇÃO	377.375,21	499.922,45	337.051,13	67,42	260.793,51	52,17
42-DESPESAS CUSTEADAS COM OPERAÇÕES DE CRÉDITO	-	-	-	-	-	-
43-DESPESAS CUSTEADAS COM OUTRAS RECEITAS PARA FINANCIAMENTO DO ENSINO	385.002,80	701.582,92	151.357,76	21,57	119.905,27	17,09
44-TOTAL DAS OUTRAS DESPESAS CUSTEADAS COM RECEITAS ADICIONAIS PARA FINANCIAMENTO DO ENSINO (40+41+42+43)	762.378,01	1.201.505,37	488.408,89	40,65	380.698,78	31,69
45-TOTAL GERAL DAS DESPESAS COM MDE (29+44)	10.173.043,11	11.631.520,23	4.817.111,55	41,41	4.588.334,91	39,45
RESTOS A PAGAR INSCRITOS COM DISPONIBILIDADE FINANCEIRA DE RECURSOS DE IMPOSTOS VINCULADOS AO ENSINO	SALDO ATÉ O BIMESTRE			CANCELADO EM 2015 (g)		
46-RESTOS A PAGAR DE DESPESAS COM MDE	-	-	-	-	-	-
46.1-EXECUTADAS COM RECURSOS DE IMPOSTOS VINCULADAS AO ENSINO	-	-	-	-	-	-
46.2-EXECUTADAS COM RECURSOS DO FUNDEB	-	-	-	-	-	-



Diário Oficial Assinado Eletronicamente com Certificado Padrão ICP-Brasil e Protocolado com Carimbo de Tempo SCT de acordo com a Medida Provisória 2200-2 do Art. 10º de 24.08.01 da ICP-Brasil

Arquivo Assinado Digitalmente por JURACI GALLON.
A Prefeitura Municipal de Céu Azul da garantia da autenticidade deste documento, desde que visualizado através de <http://www.ceuazul.pr.gov.br> no link Diário Oficial.

[Início](#)



DIÁRIO OFICIAL

PREFEITURA MUNICIPAL DE CÉU AZUL

www.ceuazul.pr.gov.br

SEGUNDA-FEIRA, 27/07/2015

ANO: V N°: 1123 EDIÇÃO DE HOJE: 44 PÁGINA(S)

ATOS DO PODER EXECUTIVO

Página: 7 de 7

Prefeitura Municipal de Céu Azul - PR
Relatório Resumido da Execução Orçamentária
Demonstrativo das Receitas e Despesas com Manutenção e Desenvolvimento do Ensino - MDE
Orçamentos Fiscal e da Seguridade Social
Janeiro a Junho 2015/Bimestre Maio-Junho

RREO - ANEXO VIII(LDB, art. 72)

R\$ 1,00

FLUXO FINANCEIRO DOS RECURSOS DO FUNDEB	VALOR
47-SALDO FINANCEIRO EM 31 DE DEZEMBRO DE 2014	-
48-(+)INGRESSO DE RECURSOS ATÉ O BIMESTRE	2.200.939,41
49-(-)PAGAMENTOS EFETUADOS ATÉ O BIMESTRE	2.370.985,47
49.1-Orçamentário do Exercício	2.308.264,87
49.2-Restos a Pagar	62.720,60
50-(+)RECEITA DE APLICAÇÃO FINANCEIRA DOS RECURSOS ATÉ O BIMESTRE	14.856,96
51-(-)SALDO FINANCEIRO NO EXERCÍCIO ATUAL	-155.189,10

FONTE: PRONIM RF - Responsabilidade Fiscal, 22/Jul/2015, 10h e 49m.


¹Limites mínimos anuais a serem cumpridos no encerramento do exercício.

²Art. 21, § 2º, Lei 11.494/2007: "Até 5% dos recursos recebidos à conta dos Fundos, inclusive relativos à complementação da União recebidos nos termos do § 1º do art. 6º desta Lei, poderão ser utilizados no 1º trimestre do exercício imediatamente subsequente, mediante abertura de crédito adicional."

³Caput do artigo 212 da CF/1988.

⁴ Os valores referentes à parcela dos Restos a Pagar inscritos sem disponibilidade financeira vinculada à educação deverão ser informados somente no RREO do último bimestre do exercício.

⁵ Limites mínimos anuais a serem cumpridos no encerramento do exercício, no âmbito de atuação prioritária, conforme LDB, art.121.V.


Cesar Wichoski
CRO - 064174/0-1 PR
CPF 706.500.049-49


Jaime Luis Basso
Prefeito Municipal
Gestão 2013/2016


Aldo Yashuo Wakimoto
Coordenador do Controle Interno
Decreto nº 3870/2013



Diário Oficial Assinado Eletronicamente com Certificado Padrão ICP-Brasil e Protocolado com Carimbo de Tempo SCT de acordo com a Medida Provisória 2200-2 do Art. 10º de 24.08.01 da ICP-Brasil

Arquivo Assinado Digitalmente por JURACI GALLON.
A Prefeitura Municipal de Céu Azul da garantia da autenticidade deste documento, desde que visualizado através de <http://www.ceuazul.pr.gov.br> no link Diário Oficial.

[Início](#)



DIÁRIO OFICIAL

PREFEITURA MUNICIPAL DE CÉU AZUL

www.ceuazul.pr.gov.br

SEGUNDA-FEIRA, 27/07/2015

ANO: V N°: 1123 EDIÇÃO DE HOJE: 44 PÁGINA(S)

ATOS DO PODER EXECUTIVO


Página: 1 de 1

Prefeitura Municipal de Ceu Azul - PR
Relatório Resumido da Execução Orçamentária
Demonstrativo das Receitas de Operações de Crédito e Despesas de Capital
Orçamentos Fiscal e da Seguridade Social
Janeiro a Junho 2015/Bimestre Maio-Junho


LRF, art.53, § 1º, Inciso I Anexo IX			R\$ 1,00	
RECEITAS	PREVISÃO ATUALIZADA (a)	RECEITAS REALIZADAS Até o Bimestre (b)	SALDO NÃO REALIZADO (c)=(a-b)	
RECEITAS DE OPERAÇÕES DE CRÉDITO (I)	1.970.000,00	132.426,87	1.837.573,13	
DESPESAS	DOTAÇÃO ATUALIZADA (d)	DESPESAS EXECUTADAS Até o Bimestre		SALDO NÃO EXECUTADO (g)=(d)-(e+f)
		LIQUIDADAS (e)	INSCRITAS EM RESTOS A PAGAR NÃO PROCESSADOS (f)	
DESPESAS DE CAPITAL	6.890.096,33	487.160,79		6.402.935,54
(-)Incentivos Fiscais a Contribuinte				
(-)Incentivos Fiscais a Contribuinte por Instituições Financeiras				
DESPESAS DE CAPITAL LÍQUIDA (II)	6.890.096,33	487.160,79		6.402.935,54
RESULTADO PARA APURAÇÃO DA REGRA DE OURO (III)=(I-II)	-4.920.096,33		-354.733,92	-4.565.362,41

FONTE: PRONIM RF - Responsabilidade Fiscal, 22/Jul/2015, 10h e 55m.

1


ENEDIR WICHOSKI
TC CRC 054174/O-1 PR


JAIMELUIS BASSO
Prefeito Municipal


Aldo Yashuo Wakimoto
Coordenador do Controle Interno
Decreto nº 3370/2013



Diário Oficial Assinado Eletronicamente com Certificado Padrão ICP-Brasil e Protocolado com Carimbo de Tempo SCT de acordo com a Medida Provisória 2200-2 do Art. 10º de 24.08.01 da ICP-Brasil

Arquivo Assinado Digitalmente por JURACI GALLON.
A Prefeitura Municipal de Céu Azul da garantia da autenticidade deste documento, desde que visualizado através de <http://www.ceuazul.pr.gov.br> no link Diário Oficial.

[Início](#)



DIÁRIO OFICIAL

PREFEITURA MUNICIPAL DE CÉU AZUL

www.ceuazul.pr.gov.br

SEGUNDA-FEIRA, 27/07/2015

ANO: V N°: 1123 EDIÇÃO DE HOJE: 44 PÁGINA(S)

ATOS DO PODER EXECUTIVO

Página: 1 de 1

Prefeitura Municipal de Ceu Azul - PR
Relatório Resumido da Execução Orçamentária
Demonstrativo da Projeção Atuarial do Regime Próprio de Previdência social dos
Servidores Públicos
Orçamentos Fiscal e da Seguridade Social
2015 a 2015

LRF, Art.53, § 1º, inciso II - Anexo X


R\$ 1,00

EXERCÍCIO	RECEITAS PREVIDENCIÁRIAS (a)	DESPESAS PREVIDENCIÁRIAS (b)	RESULTADO PREVIDENCIÁRIO (c)=(a-b)	SALDO FINANCEIRO DO EXERCÍCIO (d) = ("d"exercício anterior)+(c)
-----------	------------------------------------	------------------------------------	--	---

FONTE: PRONIM RF - Responsabilidade Fiscal, 22/Jul/2015, 10h e 57m.


Eneid Wichoski
CRC - 054174/0-1 PR
CPF 706.500.049-49


Jaime Luis Basso
Prefeito Municipal
Gestão 2013/2016


Aldo Yashua Wakimoto
Coordenador do Controle Interno
Decreto nº 3370/2013



Diário Oficial Assinado Eletronicamente com Certificado Padrão ICP-Brasil e Protocolado com Carimbo de Tempo SCT de acordo com a Medida Provisória 2200-2 do Art. 10º de 24.08.01 da ICP-Brasil

Arquivo Assinado Digitalmente por JURACI GALLON.
A Prefeitura Municipal de Céu Azul da garantia da autenticidade deste documento, desde que visualizado através de <http://www.ceuazul.pr.gov.br> no link Diário Oficial.

[Início](#)



DIÁRIO OFICIAL

PREFEITURA MUNICIPAL DE CÉU AZUL

www.ceuazul.pr.gov.br

SEGUNDA-FEIRA, 27/07/2015

ANO: V N°: 1123 EDIÇÃO DE HOJE: 44 PÁGINA(S)

ATOS DO PODER EXECUTIVO

Página: 1 de 1

Prefeitura Municipal de Céu Azul - PR
Relatório Resumido da Execução Orçamentária
Demonstrativo da Receita de Alienação de Ativos e Aplicação dos Recursos
Orçamentos Fiscal e da Seguridade Social
Janeiro a Junho/2015

LRF, Art.53, § 1º, inciso III - Anexo XI

R\$ 1,00


RECEITAS	PREVISÃO ATUALIZADA (a)	RECEITAS REALIZADAS (b)	SALDO A REALIZAR (c)=(a-b)
RECEITAS DE CAPITAL - ALIENAÇÃO DE ATIVOS (I)	40.910,09	15.762,30	25.147,79
ALIENAÇÃO DE BENS IMÓVEIS	40.910,09	15.762,30	25.147,79
TOTAL	40.910,09	15.762,30	25.147,79

DESPESAS	DOTAÇÃO ATUALIZADA (d)	DESPESAS EXECUTADAS Até o Bimestre		SALDO A EXECUTAR (g)=(d)-(e+f)
		LIQUIDADAS (e)	INSCRITAS EM RESTOS A PAGAR NÃO PROCESSADOS (f)	
APLICAÇÃO DOS RECURSOS DA ALIENAÇÃO DE ATIVOS (II)				
DESPESAS DE CAPITAL	67.830,57	-	-	67.830,57
INVESTIMENTOS	67.830,57	-	-	67.830,57
INVERSÕES FINANCEIRAS	-	-	-	-
AMORTIZAÇÃO DA DÍVIDA / REFINANCIAMENTO DA DÍVIDA	-	-	-	-
DESPESAS CORRENTES DOS REGIMES DE PREVIDÊNCIA	-	-	-	-
Regime Geral da Previdência Social	-	-	-	-
Regime Próprio de Previdência dos Servidores	-	-	-	-
TOTAL	67.830,57	-	-	67.830,57

SALDO FINANCEIRO A APLICAR	2014 (h)	2015 (i)=(b)-(e+f)	SALDO ATUAL (j)=(h+i)
	86.991,30	15.762,30	102.753,60

FONTE: PRONIM RF - Responsabilidade Fiscal, 22/Jul/2015, 11h e 00m.


ENEDIR WICHOSKI
CRC 054174/O-1 PR


JAIME LUIS BASSO
Prefeito Municipal


Aldo Yashuo Wakimoto
Coordenador do Gabinete Interno
Decreto nº 3870/2013



Diário Oficial Assinado Eletronicamente com Certificado Padrão ICP-Brasil e Protocolado com Carimbo de Tempo SCT de acordo com a Medida Provisória 2200-2 do Art. 10º de 24.08.01 da ICP-Brasil

Arquivo Assinado Digitalmente por JURACI GALLON.
A Prefeitura Municipal de Céu Azul da garantia da autenticidade deste documento, desde que visualizado através de <http://www.ceuazul.pr.gov.br> no link Diário Oficial.

[Início](#)



DIÁRIO OFICIAL

PREFEITURA MUNICIPAL DE CÉU AZUL

www.ceuazul.pr.gov.br

SEGUNDA-FEIRA, 27/07/2015

ANO: V N°: 1123 EDIÇÃO DE HOJE: 44 PÁGINA(S)

ATOS DO PODER EXECUTIVO

Página: 1 de 3

Prefeitura Municipal de Ceu Azul-PR
Relatório Resumido da Execução Orçamentária
DEMONSTRATIVO DAS RECEITAS E DESPESAS COM AÇÕES E SERVIÇOS PÚBLICOS DE SAÚDE
Orçamentos Fiscal e da Seguridade Social
Janeiro a Junho 2015/Bimestre Maio-Junho

RREO – ANEXO 12 (LC 141/2012, art. 35)

R\$ 1,00

RECEITAS PARA APURAÇÃO DA APLICAÇÃO EM AÇÕES E SERVIÇOS PÚBLICOS DE SAÚDE	PREVISÃO INICIAL	PREVISÃO ATUALIZADA (a)	RECEITAS REALIZADAS	
			Até o Bimestre (b)	% (b/a) x 100
RECEITA DE IMPOSTOS LÍQUIDA (I)	3.208.054,69	3.208.054,69	1.939.230,35	60,45
Imposto Predial e Territorial Urbano - IPTU	253.254,32	253.254,32	296.292,54	116,99
Imposto sobre Transmissão de Bens Intervivos - ITBI	373.987,87	373.987,87	290.470,34	77,67
Imposto sobre Serviços de Qualquer Natureza - ISS	2.241.393,10	2.241.393,10	1.042.628,49	46,52
Imposto de Renda Retido na Fonte - IRRF	233.702,55	233.702,55	186.152,97	79,65
Imposto Territorial Rural - ITR	-	-	-	-
Multa, Juros de Mora e Outros Encargos dos Impostos	7.532,87	7.532,87	3.092,70	41,06
Dívida Ativa dos Impostos	70.588,96	70.588,96	119.145,25	168,79
Multas, Juros de Mora e Outros Encargos da Dívida Ativa	27.595,02	27.595,02	1.448,06	5,25
RECEITA DE TRANSFERÊNCIAS CONSTITUCIONAIS E LEGAIS (II)	30.780.068,91	30.780.068,91	14.738.527,26	47,88
Cota-Parte FPM	10.399.030,00	10.399.030,00	5.345.502,05	51,40
Cota-Parte ITR	70.105,71	70.105,71	2.512,70	3,58
Cota-Parte IPVA	1.069.820,54	1.069.820,54	1.160.573,76	108,48
Cota-Parte ICMS	18.579.994,18	18.579.994,18	8.033.981,07	43,24
Cota-Parte IPI-Exportação	433.782,00	433.782,00	129.466,15	29,85
Compensações Financeiras Provenientes de Impostos e Transferências Constitucionais	227.336,48	227.336,48	66.491,53	29,25
Desoneração ICMS (LC 87/96)	227.336,48	227.336,48	66.491,53	29,25
Outras	-	-	-	-
TOTAL DAS RECEITAS PARA APURAÇÃO DA APLICAÇÃO EM AÇÕES E SERVIÇOS PÚBLICOS DE SAÚDE (III) = I + II	33.988.123,60	33.988.123,60	16.677.757,61	49,07

RECEITAS ADICIONAIS PARA FINANCIAMENTO DA SAÚDE	PREVISÃO INICIAL	PREVISÃO ATUALIZADA (c)	RECEITAS REALIZADAS	
			Até o Bimestre (d)	% (d/c) x 100
TRANSFERÊNCIA DE RECURSOS DO SISTEMA ÚNICO DE SAÚDE-SUS	5.912.177,21	5.951.528,68	2.986.669,59	50,18
Provenientes da União	1.933.826,00	1.933.826,00	652.254,12	33,73
Provenientes dos Estados	173.085,60	212.437,07	133.476,06	62,83
Provenientes de Outros Municípios	3.805.265,61	3.805.265,61	2.200.939,41	57,84
Outras Receitas do SUS	-	-	-	-
TRANSFERÊNCIAS VOLUNTÁRIAS	-	-	-	-
RECEITAS DE OPERAÇÕES DE CRÉDITO VINCULADAS À SAÚDE	-	-	-	-
OUTRAS RECEITAS PARA FINANCIAMENTO DA SAÚDE	15.002,81	15.002,81	3.721,31	24,80
TOTAL RECEITAS ADICIONAIS PARA FINANCIAMENTO DA SAÚDE	5.927.180,02	5.966.531,49	2.990.390,90	50,12

DESPESAS COM SAÚDE (Por Grupo de Natureza da Despesa)	DOTAÇÃO INICIAL	DOTAÇÃO ATUALIZADA (e)	DESPESAS EMPENHADAS		DESPESAS LIQUIDADAS	
			Até o Bimestre (f)	% (f/e) x 100	Até o Bimestre (g)	% (g/e) x 100
DESPESAS CORRENTES	7.477.013,73	8.146.576,40	4.133.084,53	50,73	3.532.515,14	43,36
Pessoal e Encargos Sociais	3.576.025,87	2.824.417,53	1.425.087,69	50,46	1.301.144,68	46,07
Juros e Encargos da Dívida	-	-	-	-	-	-
Outras Despesas Correntes	3.900.987,86	5.322.158,87	2.707.996,84	50,88	2.231.370,46	41,93
DESPESAS DE CAPITAL	84.000,00	621.590,71	30.208,44	4,86	-	-
Investimentos	84.000,00	621.590,71	30.208,44	4,86	-	-
Inversões Financeiras	-	-	-	-	-	-
Amortização da Dívida	-	-	-	-	-	-
TOTAL DAS DESPESAS COM SAÚDE (IV)	7.561.013,73	8.768.167,11	4.163.292,97	47,48	3.532.515,14	40,29



Diário Oficial Assinado Eletronicamente com Certificado Padrão ICP-Brasil e Protocolado com Carimbo de Tempo SCT de acordo com a Medida Provisória 2200-2 do Art. 10º de 24.08.01 da ICP-Brasil

Arquivo Assinado Digitalmente por JURACI GALLON.
A Prefeitura Municipal de Céu Azul da garantia da autenticidade deste documento, desde que visualizado através de <http://www.ceuazul.pr.gov.br> no link Diário Oficial.

[Início](#)



DIÁRIO OFICIAL

PREFEITURA MUNICIPAL DE CÉU AZUL

www.ceuazul.pr.gov.br

SEGUNDA-FEIRA, 27/07/2015

ANO: V N°: 1123 EDIÇÃO DE HOJE: 44 PÁGINA(S)

ATOS DO PODER EXECUTIVO

Página: 2 de 3

Prefeitura Municipal de Ceu Azul-PR
Relatório Resumido da Execução Orçamentária
DEMONSTRATIVO DAS RECEITAS E DESPESAS COM AÇÕES E SERVIÇOS PÚBLICOS DE SAÚDE
Orçamentos Fiscal e da Seguridade Social
Janeiro a Junho 2015/Bimestre Maio-Junho

RREO – ANEXO 12 (LC 141/2012, art. 35)		R\$ 1,00				
DESPESAS COM SAÚDE NÃO COMPUTADAS PARA FINS DE APURAÇÃO DO PERCENTUAL MÍNIMO	DOTAÇÃO INICIAL	DOTAÇÃO ATUALIZADA	DESPESAS EMPENHADAS		DESPESAS LIQUIDADAS	
			Até o Bimestre (h)	% (h/IV f) x 100	Até o Bimestre (i)	% (i/IV g) x 100
DESPESAS COM INATIVOS E PENSIONISTAS	-	-	-	-	-	-
DESPESA COM ASSISTÊNCIA À SAÚDE QUE NÃO ATENDE AO PRINCÍPIO DE ACESSO UNIVERSAL	-	-	-	-	-	-
DESPESAS CUSTEADAS COM OUTROS RECURSOS	2.157.093,32	3.224.246,70	661.473,31	15,89	597.992,09	16,93
Recursos de Transferência do Sistema Único de Saúde - SUS	2.140.916,33	3.175.873,68	649.971,63	15,61	586.490,41	16,60
Recursos de Operações de Crédito	-	-	-	-	-	-
Outros Recursos	16.176,99	48.373,02	11.501,68	0,28	11.501,68	0,33
OUTRAS AÇÕES E SERVIÇOS NÃO COMPUTADOS	-	-	-	-	-	-
RESTOS A PAGAR NÃO PROCESSADOS INSCRITOS INDEVIDAMENTE NO EXERCÍCIO SEM DISPONIBILIDADE FINANCEIRA¹	-	-	-	-	-	-
DESPESAS CUSTEADAS COM DISPONIBILIDADE DE CAIXA VINCULADA AOS RESTOS A PAGAR CANCELADOS²	-	-	-	-	-	-
DESPESAS CUSTEADAS COM RECURSOS VINCULADOS À PARCELA DO PERCENTUAL MÍNIMO QUE NÃO FOI APLICADA EM AÇÕES E SERVIÇOS DE SAÚDE EM EXERCÍCIOS ANTERIORES³	-	-	-	-	-	-
TOTAL DAS DESPESAS COM NÃO COMPUTADAS (V)	2.157.093,32	3.224.246,70	661.473,31	15,89	597.992,09	16,93
TOTAL DAS DESPESAS COM AÇÕES E SERVIÇOS PÚBLICOS DE SAÚDE (VI) = (IV - V)	5.403.920,41	5.543.920,41	3.501.819,66	84,11	2.934.523,05	83,07
PERCENTUAL DE APLICAÇÃO EM AÇÕES E SERVIÇOS PÚBLICOS DE SAÚDE SOBRE A RECEITA DE IMPOSTOS LÍQUIDA E TRANSFERÊNCIAS CONSTITUCIONAIS E LEGAIS (VII%) = (VII / IIIb x 100) - LIMITE CONSTITUCIONAL 15% 4 e 5						17,60
VALOR REFERENTE À DIFERENÇA ENTRE O VALOR EXECUTADO E O LIMITE MÍNIMO CONSTITUCIONAL [VII - (15 x IIIb) / 100]6						432.859,41
EXECUÇÃO DE RESTOS A PAGAR NÃO PROCESSADOS INSCRITOS COM DISPONIBILIDADE DE CAIXA	INSCRITOS	CANCELADOS/ PRESCRITOS	PAGOS	A PAGAR	PARCELA CONSIDERADA NO LIMITE	
Total	-	-	-	-	-	-
CONTROLE DOS RESTOS A PAGAR CANCELADOS OU PRESCRITOS PARA FINS DE APLICAÇÃO DA DISPONIBILIDADE DE CAIXA CONFORME ARTIGO 24, §1º e 2º	Saldo Inicial	Despesas custeadas no exercício de referência (j)	Saldo Final (não aplicado)			
Restos a Pagar Cancelados ou Prescritos em 2015	13.297,46	-	13.297,46			
Restos a Pagar Cancelados ou Prescritos em 2014	1.054,82	-	1.054,82			
Total (VIII)	14.352,28	-	14.352,28			
CONTROLE DO VALOR REFERENTE AO PERCENTUAL MÍNIMO NÃO CUMPRIDO EM EXERCÍCIOS ANTERIORES PARA FINS DE APLICAÇÃO DOS RECURSOS VINCULADOS CONFORME ARTIGOS 25 E 26	Saldo Inicial	Despesas custeadas no exercício de referência (k)	Saldo Final (não aplicado)			
Diferença de limite não cumprido em 2014	3.954.396,34	-	3.954.396,34			
Total (IX)	3.954.396,34	-	3.954.396,34			



DIÁRIO OFICIAL

PREFEITURA MUNICIPAL DE CÉU AZUL

www.ceuazul.pr.gov.br

SEGUNDA-FEIRA, 27/07/2015

ANO: V N°: 1123 EDIÇÃO DE HOJE: 44 PÁGINA(S)

ATOS DO PODER EXECUTIVO

Página: 3 de 3

Prefeitura Municipal de Ceu Azul-PR
Relatório Resumido da Execução Orçamentária
DEMONSTRATIVO DAS RECEITAS E DESPESAS COM AÇÕES E SERVIÇOS PÚBLICOS DE SAÚDE
Orçamentos Fiscal e da Seguridade Social
Janeiro a Junho 2015/Bimestre Maio-Junho

RREO – ANEXO 12 (LC 141/2012, art. 35)

R\$ 1,00

DESPESAS COM SAÚDE (Por Subfunção)	DOTAÇÃO INICIAL	DOTAÇÃO ATUALIZADA	DESPESAS EMPENHADAS		DESPESAS LIQUIDADAS	
			Até o Bimestre (l)	% (l/ Total l) x 100	Até o Bimestre (m)	% (m/Total m) x 100
Atenção Básica	7.283.187,62	8.320.472,21	4.082.412,12	98,06	3.452.702,69	97,74
Assistência Hospitalar e Ambulatorial	-	-	-	-	-	-
Suporte Profilático e Terapêutico	-	-	-	-	-	-
Vigilância Sanitária	154.093,03	323.961,82	36.067,87	0,87	34.999,47	0,99
Vigilância Epidemiológica	-	-	-	-	-	-
Alimentação e Nutrição	-	-	-	-	-	-
Outras Subfunções	123.733,08	123.733,08	44.812,98	1,08	44.812,98	1,27
TOTAL	7.561.013,73	8.768.167,11	4.163.292,97	100,00	3.532.515,14	100,00

FONTE: PRONIM RF - Responsabilidade Fiscal, 22/Jul/2015, 11h e 04m.

¹ Essa linha apresentará valor somente no Relatório Resumido da Execução Orçamentária do último bimestre do exercício

² O valor apresentado na intercessão com a coluna "h" ou a coluna "h+i" (último bimestre) deverá ser o mesmo apresentado no "total j".


³ O valor apresentado na intercessão com a coluna "h" ou a coluna "h+i" (último bimestre) deverá ser o mesmo apresentado no "total k".


⁴ Limite anual mínimo a ser cumprido no encerramento do exercício.

⁵ Durante o exercício esse valor servirá para o monitoramento previsto no art. 23 da LC 141/2012.

⁶ No último bimestre, será utilizada a fórmula $[VI(h+i) - (15 \times IIIb)/100]$.


Eneid Wichoski
CRC - 054174/0-1 PR
CPF 706.500.049-49


Jaime Luis Basso
Prefeito Municipal
Gestão 2013/2016


Aldo Yasuo Wakimoto
Coordenador de Controle Interno
Decreto nº 3870/2013



DIÁRIO OFICIAL

PREFEITURA MUNICIPAL DE CÉU AZUL

www.ceuazul.pr.gov.br

SEGUNDA-FEIRA, 27/07/2015

ANO: V N°: 1123 EDIÇÃO DE HOJE: 44 PÁGINA(S)

ATOS DO PODER EXECUTIVO

Página: 1 de 1

Prefeitura Municipal de Céu Azul-PR
Relatório Resumido da Execução Orçamentária
Demonstrativo das Despesas de Caráter Continuado Derivadas das Parcerias Público-Privadas
Contratadas
Orçamentos Fiscal e da Seguridade Social
Janeiro a Dezembro/2015

Lei nº 11.079, de 30.12.2004 arts. 22, 25 e 28 - Anexo XIII


R\$ 1,00

ESPECIFICAÇÃO	SALDO TOTAL EM 31 DE DEZEMBRO DO EXERCÍCIO ANTERIOR (A)	REGISTROS EFETUADOS EM 2015		SALDO TOTAL (A)+(B)+(C)
		No bimestre (B)	Até o bimestre (C)	
TOTAL DE ATIVOS				
Direitos Futuros				
Ativos Contabilizados na SPE				
Contrapartida para Provisões de PPP				
TOTAL DE PASSIVOS(I)				
Obrigações Não Relacionadas a Serviços				
Contrapartida para Ativos da SPE				
Provisões de PPP				
GARANTIAS DE PPP (II)				
SALDO LÍQUIDO DE PASSIVOS DE PPP (III)=(I-II)				
PASSIVOS CONTINGENTES				
Contraprestações Futuras				
Riscos Não Provisoriados				
Outros Passivos Contingentes				
ATIVOS CONTINGENTES				
Serviços Futuros				
Outros Ativos Contingentes				
DESPESAS DE PPP				
Do Ente Federado				
Das Entidades Não-Dependentes				
TOTAL DAS DESPESAS				
RECEITA CORRENTE LÍQUIDA (RCL)				
TOTAL DAS DESPESAS/(RCL)				

FONTE: PRONIM RF - Responsabilidade Fiscal, 22/Jul/2015, 11h e 13m.


ENEDER WICHOSKI
CPF: 054174/O-3/PR


JAIME LUIS BASSO
PREFEITO MUNICIPAL


Aldo Yashua Makimoto
Coordenador do Controle Interno
Decreto nº 557/2013



DIÁRIO OFICIAL

PREFEITURA MUNICIPAL DE CÉU AZUL

www.ceuazul.pr.gov.br

SEGUNDA-FEIRA, 27/07/2015

ANO: V N°: 1123 EDIÇÃO DE HOJE: 44 PÁGINA(S)

ATOS DO PODER EXECUTIVO

Página: 1 de 2

Prefeitura Municipal de Ceu Azul - PR
Relatório Resumido da Execução Orçamentária
Demonstrativo Simplificado do Relatório Resumido da Execução Orçamentária
Orçamentos Fiscal e da Seguridade Social
Janeiro a Junho 2015/Bimestre Maio-Junho

LRP, Art. 48 - Anexo XIV		R\$ 1,00			
BALANÇO ORÇAMENTÁRIO		Até o bimestre			
RECEITAS					
Previsão Inicial da Receita					37.539.300,00
Previsão Atualizada da Receita					42.118.885,25
Receitas Realizadas					19.074.017,57
Déficit Orçamentário					-
Saldos de Exercícios Anteriores(Utilizados para Créditos Adicionais)					3.886.211,89
DESPESAS					
Dotação Inicial					37.539.300,00
Créditos Adicionais					8.465.797,14
Dotação Atualizada					46.005.097,14
Despesas Empenhadas					17.901.361,34
Despesas Liquidadas					16.270.409,50
Despesas Pagas					15.613.584,66
Superávit Orçamentário					2.803.608,07
DESPESAS POR FUNÇÃO/SUBFUNÇÃO		Até o bimestre			
Despesas Empenhadas					17.901.361,34
Despesas Liquidadas					16.270.409,50
RECEITA CORRENTE LÍQUIDA - RCL					
Receita Corrente Líquida					35.463.313,66
RECEITAS E DESPESAS DOS REGIMES DE PREVIDÊNCIA		Até o bimestre			
Regime Próprio de Previdência Social dos Servidores Públicos					
Receitas Previdenciárias Realizadas(IV)					0,00
Despesas Previdenciárias Liquidadas(V)					0,00
Resultado Previdenciário (VI)=(IV-V)					0,00
RESULTADOS NOMINAL E PRIMÁRIO		Meta Fixada no Anexo de Metas Fiscais da LDO	Resultado Apurado Até o Bimestre	% em Relação a Meta	
		(a)	(b)	(b/a)	
Resultado Nominal		1.732.357,83	-1.447.757,56	-83,57	
Resultado Primário		403.941,01	2.814.575,69	696,78	
RESTOS A PAGAR POR PODER E MINISTÉRIO PÚBLICO		Inscrição	Cancelamento até o bimestre	Pagamento até o bimestre	Saldo a Pagar
RESTOS A PAGAR PROCESSADOS		483.031,54	0,00	403.807,57	79.223,97
Poder Executivo		483.031,54	0,00	403.807,57	79.223,97
Poder Legislativo		0,00	0,00	0,00	0,00
RESTOS A PAGAR NÃO-PROCESSADOS		3.601.052,67	28.555,26	1.168.459,35	2.404.038,06
Poder Executivo		3.601.052,67	28.555,26	1.168.459,35	2.404.038,06
Poder Legislativo		0,00	0,00	0,00	0,00
TOTAL		4.084.084,21	28.555,26	1.572.266,92	2.483.262,03

[Handwritten signatures and initials in blue ink]



DIÁRIO OFICIAL

PREFEITURA MUNICIPAL DE CÉU AZUL

www.ceuazul.pr.gov.br

SEGUNDA-FEIRA, 27/07/2015

ANO: V N°: 1123 EDIÇÃO DE HOJE: 44 PÁGINA(S)

ATOS DO PODER EXECUTIVO

Página: 2 de 2

Prefeitura Municipal de Ceu Azul - PR
Relatório Resumido da Execução Orçamentária
Demonstrativo Simplificado do Relatório Resumido da Execução Orçamentária
Orçamentos Fiscal e da Seguridade Social
Janeiro a Junho 2015/Bimestre Maio-Junho

LRF, Art. 48 - Anexo XIV		R\$ 1,00			
BALANÇO ORÇAMENTÁRIO		Até o bimestre			
DESPESAS COM MANUTENÇÃO E DESENVOLVIMENTO DE ENSINO	Valor Apurado Até o Bimestre	Limites Constitucionais Anuais			
		% Mínimo a Aplicar no Exercício	% Aplicado Até o Bimestre		
Mínimo Anual de 25% das Receitas de Impostos na Manutenção e Desenvolvimento do Ensino	4.792.841,22	25%		28,95	
Mínimo Anual de 60% do FUNDEB na Remuneração do Magistério com Ensino Fundamental e Médio					
Mínimo Anual de 60% do FUNDEB na Remuneração do Magistério com Ensino Infantil e Ensino Fundamental	1.609.668,79	60%		72,65	
RECEITAS DE OPERAÇÕES DE CRÉDITO E DESPESAS DE CAPITAL		Valor apurado até o bimestre		Saldo Não Realizado	
Receitas de Operações de Crédito		132.426,87		1.837.573,13	
Despesa de Capital Líquida		487.160,79		6.402.935,54	
PROJEÇÃO ATUARIAL DOS REGIMES DE PREVIDÊNCIA		Exercício	10º Exercício	20º Exercício	35º Exercício
Regime Próprio de Previdência Social dos Servidores Públicos					
Receitas Previdenciárias (IV)	0,00	0,00	0,00	0,00	0,00
Despesas Previdenciárias (V)	0,00	0,00	0,00	0,00	0,00
Resultado Previdenciário (IV-V)	0,00	0,00	0,00	0,00	0,00
RECEITA DA ALIENAÇÃO DE ATIVOS E APLICAÇÃO DOS RECURSOS		Valor apurado até o bimestre		Saldo a Realizar	
Receita de Capital Resultante da Alienação de Ativos		15.762,30		25.147,79	
Aplicação dos Recursos da Alienação de Ativos		0,00		67.830,57	
DESPESAS COM AÇÕES E SERVIÇOS PÚBLICOS DE SAÚDE	Valor Apurado Até o Bimestre	Limite Constitucional Anual			
		% Mínimo a Aplicar no exercício	% Aplicado Até o Bimestre		
Despesas Próprias com Ações e Serviços Públicos de Saúde	2.934.523,05	15%		17,60	
DESPESAS DE CARÁTER CONTINUADO DERIVADAS DE PPP		Valor Apurado no Exercício Corrente			
Total das Despesas/RCL (%)					

FONTE: PRONIM RF - Responsabilidade Fiscal, 22/Jul/2015, 11h e 19m.

ENEDIR WICHOSKI
CRC 054174/O-1/PR

JAIME LUIS BASSO
PREFEITO MUNICIPAL

Aldo Yashuo Wakimoto
Coordenador do Controle Interno
Decreto nº 8870/2013



DIÁRIO OFICIAL

PREFEITURA MUNICIPAL DE CÉU AZUL

www.ceuazul.pr.gov.br

SEGUNDA-FEIRA, 27/07/2015

ANO: V N°: 1123 EDIÇÃO DE HOJE: 44 PÁGINA(S)

ATOS DO PODER EXECUTIVO

RELATÓRIO DA GESTÃO FISCAL



Diário Oficial Assinado Eletronicamente com Certificado Padrão ICP-Brasil e Protocolado com Carimbo de Tempo SCT de acordo com a Medida Provisória 2200-2 do Art. 10º de 24.08.01 da ICP-Brasil

Arquivo Assinado Digitalmente por JURACI GALLON.
A Prefeitura Municipal de Céu Azul dá garantia da autenticidade deste documento, desde que visualizado através de <http://www.ceuazul.pr.gov.br> no link Diário Oficial.

[Início](#)



DIÁRIO OFICIAL

PREFEITURA MUNICIPAL DE CÉU AZUL

www.ceuazul.pr.gov.br

SEGUNDA-FEIRA, 27/07/2015

ANO: V N°: 1123 EDIÇÃO DE HOJE: 44 PÁGINA(S)

ATOS DO PODER EXECUTIVO

Página: 1 de 1

Prefeitura Municipal de Ceu Azul - PR
Poder Executivo
Relatório de Gestão Fiscal
Demonstrativo da Despesa com Pessoal
Orçamentos Fiscal e da Seguridade Social
Julho/2014 a Junho/2015


DESPESA COM PESSOAL	DESPESAS EXECUTADAS	
	(Últimos 12 Meses)	
	LIQUIDADAS (a)	INSCRITAS EM RESTOS A PAGAR NÃO-PROCESSADOS (b)
DESPESA BRUTA COM PESSOAL (I)	18.216.604,79	9.550,00
Pessoal Ativo	16.945.024,48	-
Pessoal Inativo e Pensionistas	862.853,31	-
Outras Despesas de Pessoal decorrentes de Contratos de Terceirização (§ 1º do art. 18 da LRF)	408.727,00	9.550,00
DESPESAS NÃO COMPUTADAS (§ 1º do art.19 da LRF) (II)	481.740,01	-
Indenizações por Demissão e Incentivos à Demissão Voluntária	38.310,96	-
Decorrentes de Decisão Judicial de período anterior ao da apuração	-	-
Despesas de Exercícios Anteriores de período anterior ao da apuração	-	-
Inativos e Pensionistas com Recursos Vinculados	262.117,15	-
Instrução Normativa TCE/PR 56/2011	181.311,90	-
Pensionistas	44.543,44	-
IRRF	136.768,46	-
DESPESA LÍQUIDA COM PESSOAL (III) = (I - II)	17.734.864,78	9.550,00
DESPESA TOTAL COM PESSOAL - DTP (IV) = (III a + III b)	17.744.414,78	-

APURAÇÃO DO CUMPRIMENTO DO LIMITE LEGAL	Valor	% sobre a RCL
RECEITA CORRENTE LÍQUIDA - RCL (IV)	35.389.737,21	-
DESPESA TOTAL COM PESSOAL - DTP (V) = (IIIa + IIIb)	17.744.414,78	50,14
LIMITE MÁXIMO (VI) (incisos I, II e III, art. 20 da LRF)	19.110.458,09	54,00
LIMITE PRUDENCIAL (VII) = (0,95 * VI) (parágrafo único do art. 22 da LRF)	18.154.935,19	51,30
LIMITE DE ALERTA (VIII) = (0,90 * VI) (inciso II do § 1º do art.59 da LRF)	17.199.412,28	48,60


FONTE: PRONIM RF - Responsabilidade Fiscal, 22/Jul/2015, 15h e 17m.

Nota: Durante o exercício, somente as despesas liquidadas são consideradas executadas. No encerramento do exercício, as despesas não liquidadas inscritas em restos a pagar não processados são também consideradas executadas. Dessa forma, para maior transparência, as despesas executadas estão segregadas em:

- Despesas liquidadas, consideradas aquelas em que houve a entrega do material ou serviço nos termos do art. 63 da Lei 4.320/64;
- Despesas empenhadas mas não liquidadas, inscritas em Restos a Pagar não processados, consideradas liquidadas no encerramento do exercício, por força inciso II do art. 35 da Lei 4.320/64.


ENEIDIR WICHOSKI
CRC 054174/0-1PR


JAIME LUIS BASSO
Prefeito Municipal


Aldo Yashuo Wakimoto
Coordenador do Controle Interno
Decreto nº 3370/2013



Diário Oficial Assinado Eletronicamente com Certificado Padrão ICP-Brasil e Protocolado com Carimbo de Tempo SCT de acordo com a Medida Provisória 2200-2 do Art. 10º de 24.08.01 da ICP-Brasil

Arquivo Assinado Digitalmente por JURACI GALLON.
A Prefeitura Municipal de Céu Azul da garantia da autenticidade deste documento, desde que visualizado através de <http://www.ceuazul.pr.gov.br> no link Diário Oficial.

[Início](#)



DIÁRIO OFICIAL

PREFEITURA MUNICIPAL DE CÉU AZUL

www.ceuazul.pr.gov.br

SEGUNDA-FEIRA, 27/07/2015

ANO: V N°: 1123 EDIÇÃO DE HOJE: 44 PÁGINA(S)

ATOS DO PODER EXECUTIVO

Página: 1 de 2

Prefeitura Municipal de Ceu Azul - PR
RELATÓRIO DE GESTÃO FISCAL
DEMONSTRATIVO DA DÍVIDA CONSOLIDADA LÍQUIDA
ORÇAMENTOS FISCAL E DA SEGURIDADE SOCIAL
Janeiro a Junho de 2015

RGF - ANEXO 2 (LRF, art.55, inciso I, alínea "b")

R\$ 1,00

DÍVIDA CONSOLIDADA	SALDO DO EXERCÍCIO ANTERIOR	SALDO DO EXERCÍCIO DE 2015	
		Até o 1º Semestre	Até o 2º Semestre
DÍVIDA CONSOLIDADA - DC (I)	2.979.162,84	2.806.244,90	-
Dívida Mobiliária	-	-	-
Dívida Contratual	2.979.162,84	2.806.244,90	-
Interna	2.979.162,84	2.806.244,90	-
Externa	-	-	-
Precatórios Posteriores a 05/05/2000 (Inclusive) - Vencidos e não Pagos	-	-	-
Demais Dívidas	-	-	-
DEDUÇÕES (II)¹	5.994.985,29	7.270.274,91	-
Disponibilidade de Caixa Bruta	6.478.016,83	8.181.313,42	-
Demais Haveres Financeiros	-	-	-
(-) Restos a Pagar Processados (Exceto Precatórios)	483.031,54	911.038,51	-
DÍVIDA CONSOLIDADA LÍQUIDA - DCL (III) = (I - II)	-3.015.822,45	-4.464.030,01	-
RECEITA CORRENTE LÍQUIDA - RCL	33.725.115,07	35.389.737,21	-
% DA DC SOBRE A RCL (I/RCL)	8,83	7,92	-
% DA DCL SOBRE A RCL (III/RCL)	-8,94	-12,59	-
LIMITE DEFINIDO POR RESOLUÇÃO DO SENADO FEDERAL - <0,00%>			
LIMITE DE ALERTA (inciso III do § 1º do art. 59 da LRF - <0,00%>			
DETALHAMENTO DA DÍVIDA CONTRATUAL			
DÍVIDA CONTRATUAL(IV = V + VI + VII + VIII)	2.979.162,84	2.806.244,90	-
DÍVIDA DE PPP(V)	-	-	-
PARCELAMENTO DE DÍVIDAS(VI)	406.151,91	385.039,86	-
De Tributos	-	-	-
De Contribuições Sociais	406.151,91	385.039,86	-
Previdenciárias	-	-	-
Demais Contribuições Sociais	406.151,91	385.039,86	-
Do FTGS	-	-	-
Com Instituição Não Financeira	-	-	-
DÍVIDA COM INSTITUIÇÃO FINANCEIRA(VII)	-	-	-
Interna	18.154.935,19	2.421.205,04	-
Externa	-	-	-
DEMAIS DÍVIDAS CONTRATUAIS(VIII)	-	-	-
OUTROS VALORES NÃO INTEGRANTES DA DC			
PRECATÓRIOS ANTERIORES A 05/05/2000	-	-	-
INSUFICIÊNCIA FINANCEIRA	-	-	-
DEPÓSITOS	-	-	-
RP NÃO-PROCESSADOS DE EXERCÍCIOS ANTERIORES	3.263.382,64	3.860.000,20	-
ANTECIPAÇÕES DE RECEITA ORÇAMENTÁRIA - ARO 3	-	-	-

Jaime Luis Basso
Prefeito Municipal
Gestão 2013/2016

Aldo Yashun Yamamoto
Coordenador de Planejamento Interno
Decreto nº 3.470, 25/13



Diário Oficial Assinado Eletronicamente com Certificado Padrão ICP-Brasil e Protocolado com Carimbo de Tempo SCT de acordo com a Medida Provisória 2200-2 do Art. 10º de 24.08.01 da ICP-Brasil

Arquivo Assinado Digitalmente por JURACI GALLON.
A Prefeitura Municipal de Céu Azul da garantia da autenticidade deste documento, desde que visualizado através de <http://www.ceuazul.pr.gov.br> no link Diário Oficial.

[Início](#)



DIÁRIO OFICIAL

PREFEITURA MUNICIPAL DE CÉU AZUL

www.ceuazul.pr.gov.br

SEGUNDA-FEIRA, 27/07/2015

ANO: V N°: 1123 EDIÇÃO DE HOJE: 44 PÁGINA(S)

ATOS DO PODER EXECUTIVO

Página: 2 de 2

Prefeitura Municipal de Ceu Azul - PR
RELATÓRIO DE GESTÃO FISCAL
DEMONSTRATIVO DA DÍVIDA CONSOLIDADA LÍQUIDA
ORÇAMENTOS FISCAL E DA SEGURIDADE SOCIAL
Janeiro a Junho de 2015

RGF - ANEXO 2 (LRF, art.55, inciso I, alínea "b") R\$ 1,00


DÍVIDA CONSOLIDADA PREVIDENCIÁRIA	REGIME PREVIDENCIÁRIO		
	SALDO DO EXERCÍCIO ANTERIOR	SALDO DO EXERCÍCIO DE 2015	
		Até o 1º Semestre	Até o 2º Semestre
DÍVIDA CONSOLIDADA PREVIDENCIÁRIA (IX)	-	-	-
Passivo Atuarial	-	-	-
Demais Dívidas	-	-	-
DEDUÇÕES (X) ¹	-483.031,54	-911.038,51	-
Disponibilidade de Caixa Bruta	-	-	-
Investimentos	-	-	-
Demais Haveres Financeiros	-	-	-
(-) Restos a Pagar Processados	483.031,54	911.038,51	-
OBRIGAÇÕES NÃO INTEGRANTES DA DC	-	-	-
DÍVIDA CONSOLIDADA LÍQUIDA PREVIDENCIÁRIA (XI) = (IX - X)	483.031,54	911.038,51	-

FONTE: PRONIM RF - Responsabilidade Fiscal, 22/Jul/2015, 15h e 19m.

¹ Se o saldo apurado for negativo, ou seja, se o total do Ativo Disponível mais os Haveres Financeiros for menor que Restos a Pagar Processados, não deverá ser informado nessa linha, mas sim na linha da "Insuficiência Financeira", das Obrigações não integrantes da Dívida Consolidada - DC. Assim quando o cálculo de DEDUÇÕES(II) for negativo, colocar um "-" (traço) nessa linha.


ENEDIR WICHOSKI
CRC 054174/0-1PR


JAIME LUIS BASSO
Prefeito Municipal


Aldo Yashuo Wakimoto
Coordenador do Controle Interno
Decreto nº 3870/2013



Diário Oficial Assinado Eletronicamente com Certificado Padrão ICP-Brasil e Protocolado com Carimbo de Tempo SCT de acordo com a Medida Provisória 2200-2 do Art. 10º de 24.08.01 da ICP-Brasil

Arquivo Assinado Digitalmente por JURACI GALLON.
A Prefeitura Municipal de Céu Azul da garantia da autenticidade deste documento, desde que visualizado através de <http://www.ceuazul.pr.gov.br> no link Diário Oficial.

[Início](#)



DIÁRIO OFICIAL

PREFEITURA MUNICIPAL DE CÉU AZUL

www.ceuazul.pr.gov.br

SEGUNDA-FEIRA, 27/07/2015

ANO: V N°: 1123 EDIÇÃO DE HOJE: 44 PÁGINA(S)

ATOS DO PODER EXECUTIVO

Página: 2 de 2

Prefeitura Municipal de Céu Azul - PR
RELATÓRIO DE GESTÃO FISCAL
DEMONSTRATIVO DA DÍVIDA CONSOLIDADA LÍQUIDA
ORÇAMENTOS FISCAL E DA SEGURIDADE SOCIAL
Janeiro a Junho de 2015


RGF - ANEXO 2 (LRF, art.55, inciso I, alínea "b") R\$ 1,00


DÍVIDA CONSOLIDADA PREVIDENCIÁRIA	SALDO DO EXERCÍCIO ANTERIOR	REGIME PREVIDENCIÁRIO	
		SALDO DO EXERCÍCIO DE 2015	
		Até o 1º Semestre	Até o 2º Semestre
DÍVIDA CONSOLIDADA PREVIDENCIÁRIA (IX)	-	-	-
Passivo Atuarial	-	-	-
Demais Dívidas	-	-	-
DEDUÇÕES (X) ¹	-483.031,54	-911.038,51	-
Disponibilidade de Caixa Bruta	-	-	-
Investimentos	-	-	-
Demais Haveres Financeiros	-	-	-
(-) Restos a Pagar Processados	483.031,54	911.038,51	-
OBRIGAÇÕES NÃO INTEGRANTES DA DC	-	-	-
DÍVIDA CONSOLIDADA LÍQUIDA PREVIDENCIÁRIA (XI) = (IX - X)	483.031,54	911.038,51	-

FONTE: PRONIM RF - Responsabilidade Fiscal, 22/Jul/2015, 15h e 19m.

¹ Se o saldo apurado for negativo, ou seja, se o total do Ativo Disponível mais os Haveres Financeiros for menor que Restos a Pagar Processados, não deverá ser informado nessa linha, mas sim na linha da "Insuficiência Financeira", das Obrigações não integrantes da Dívida Consolidada - DC. Assim quando o cálculo de DEDUÇÕES(II) for negativo, colocar um "-" (traço) nessa linha.


ENEDRA WICHOSKI
CRC 054174/0-1PR


JAIME LUIS BASSO
Prefeito Municipal


Aldo Yashuo Wakimoto
Coordenador do Controle Interno
Decreto nº 3870/2013



DIÁRIO OFICIAL

PREFEITURA MUNICIPAL DE CÉU AZUL

www.ceuazul.pr.gov.br

SEGUNDA-FEIRA, 27/07/2015

ANO: V N°: 1123 EDIÇÃO DE HOJE: 44 PÁGINA(S)

ATOS DO PODER EXECUTIVO

Página: 1 de 1

Prefeitura Municipal de Ceu Azul - PR
Relatório de Gestão Fiscal
Demonstrativo das Garantias e Contragarantias de Valores
Orçamentos Fiscal e da Seguridade Social
Janeiro a Junho de 2015


RGF - ANEXO III(LRF,art. 55, inciso I, alínea 'c' e art. 40, § 1º) R\$ 1,00

GARANTIAS CONCEDIDAS	SALDO DO EXERCÍCIO ANTERIOR	SALDO DO EXERCÍCIO DE 2015	
		Até o 1º Semestre	Até o 2º Semestre
EXTERNAS(I)			
Aval ou fiança em operações de crédito			
Outras garantias nos Termos da LRF ¹			
INTERNAS(II)			
Aval ou fiança em operações de crédito			
Outras garantias nos Termos da LRF ¹			
TOTAL GARANTIAS CONCEDIDAS(III)=(I+II)			
RECEITA CORRENTE LÍQUIDA - RCL(IV)	33.725.115,07	35.389.737,21	-
% do TOTAL DAS GARANTIAS sobre a RCL			
LIMITE DEFINIDO POR RESOLUÇÃO DO SENADO FEDERAL 0%	-	-	-
LIMITE DE ALERTA (inciso III do § 1º do art. 59 da LRF) - 0,00%	-	-	-

CONTRAGARANTIAS RECEBIDAS	SALDO DO EXERCÍCIO ANTERIOR	SALDO DO EXERCÍCIO DE 2015	
		Até o 1º Semestre	Até o 2º Semestre
EXTERNAS(V)			
Aval ou fiança em operações de crédito			
Outras garantias nos Termos da LRF ¹			
INTERNAS(VI)			
Aval ou fiança em operações de crédito			
Outras garantias nos Termos da LRF ¹			
TOTAL CONTRAGARANTIAS RECEBIDAS(VII)=(V+VI)			

FONTE: PRONIM RF - Responsabilidade Fiscal, 22/Jul/2015, 15h e 21m.

Nota: ¹ Inclui garantias concedidas por meio de Fundos


ENEIDA WICHOSKI
CRC 054174/0-1PR


JAIME LUIS BASSO
Prefeito Municipal


Aldo Yashuo Wakimoto
Coordenador do Controle Interno
Decreto nº 3870/2013



DIÁRIO OFICIAL

PREFEITURA MUNICIPAL DE CÉU AZUL

www.ceuazul.pr.gov.br

SEGUNDA-FEIRA, 27/07/2015

ANO: V N°: 1123 EDIÇÃO DE HOJE: 44 PÁGINA(S)

ATOS DO PODER EXECUTIVO

Página: 1

Prefeitura Municipal de Ceu Azul - PR
Relatório de Gestão Fiscal
Demonstrativo das Operações de Crédito
Orçamentos Fiscal e da Seguridade Social
Janeiro a Junho de 2015

RGF - ANEXO IV(LRF, art. 55, inciso I, alínea 'd' e inciso III alínea 'c')


R\$ 1,00

OPERAÇÕES DE CRÉDITO	VALOR REALIZADO	
	No Quadrimestre de Referência	Até o Quadrimestre de Referência (a)
SUJEITAS AO LIMITE PARA FINS DE CONTRATAÇÃO (I)	-	-
Mobiliária	-	-
Interna	-	-
Externa	0,00	0,00
Contratual	-	-
Interna	-	-
Abertura de Crédito	-	-
Aquisição Financiada de Bens e Arrendamento Mercantil Financeiro	-	-
Derivadas de PPP	-	-
Demais Aquisições Financiadas	-	-
Antecipação de Receita	-	-
Pela Venda a Termo de Bens e Serviços	-	-
Demais Antecipações de Receita	-	-
Assunção, Reconhecimento e Confissão de Dívidas	-	-
Outras Operações de Crédito	-	-
Externa	0,00	0,00
NÃO SUJEITAS AO LIMITE PARA FINS DE CONTRATAÇÃO (II)	-	-
Parcelamentos de Dívidas	-	-
De Tributos	-	-
De Contribuições Sociais	-	-
Previdenciárias	-	-
Demais Contribuições Sociais	-	-
Do FGTS	-	-
Melhoria da Administração de Receitas e da Gestão Fiscal, Financeira e Patrimonial	-	-
Programa de Iluminação Pública - RELUZ	-	-
Amparadas pelo Art. 9-N da Resolução Nº. 2.827/01, do CMN	-	-

APURAÇÃO DO CUMPRIMENTO DOS LIMITES	VALOR	%SOBRE A RCL
RECEITA CORRENTE LÍQUIDA - RCL	35.389.737,21	-
OPERAÇÕES VEDADAS (III)	-	-
TOTAL CONSIDERADO PARA FINS DA APURAÇÃO DO CUMPRIMENTO DO LIMITE (IV) = (Ia + III)	-	-
LIMITE GERAL DEFINIDO POR RESOLUÇÃO DO SENADO FEDERAL PARA AS OPERAÇÕES DE CRÉDITO INTERNAS E EXTERNAS	-	-
LIMITE DE ALERTA (inciso III do § 1º art. 59 da LRF) - 90%	-	-
OPERAÇÕES DE CRÉDITO POR ANTECIPAÇÃO DA RECEITA ORÇAMENTÁRIA	-	-
LIMITE DEFINIDO POR RESOLUÇÃO DO SENADO FEDERAL PARA AS OPERAÇÕES DE CRÉDITO POR ANTECIPAÇÃO DA RECEITA ORÇAMENTÁRIA	-	-
TOTAL CONSIDERADO PARA CONTRATAÇÃO DE NOVAS OPERAÇÕES DE CRÉDITO (V)=(IV+Iia)	-	-

FONTE: PRONIM RF - Responsabilidade Fiscal, 22/Jul/2015, 15h e 23m.


ENE DIR MICHOSKI
CRC 054174/0-1PR


JAIME LUIS BASSO
Prefeito Municipal


Aldo Yashuo Wakimoto
Coordenador do Controle Interno
Decreto nº 3870/2013



Diário Oficial Assinado Eletronicamente com Certificado Padrão ICP-Brasil e Protocolado com Carimbo de Tempo SCT de acordo com a Medida Provisória 2200-2 do Art. 10º de 24.08.01 da ICP-Brasil

Arquivo Assinado Digitalmente por JURACI GALLON.
A Prefeitura Municipal de Céu Azul da garantia da autenticidade deste documento, desde que visualizado através de <http://www.ceuazul.pr.gov.br> no link Diário Oficial.

[Início](#)



DIÁRIO OFICIAL

PREFEITURA MUNICIPAL DE CÉU AZUL

www.ceuazul.pr.gov.br

SEGUNDA-FEIRA, 27/07/2015

ANO: V N°: 1123 EDIÇÃO DE HOJE: 44 PÁGINA(S)

ATOS DO PODER EXECUTIVO

Página: 1

Prefeitura Municipal de Céu Azul - PR - Poder Executivo
Relatório de Gestão Fiscal
Demonstrativo Simplificado do Relatório de Gestão Fiscal
Orçamentos Fiscal e da Seguridade Social
1º Semestre de 2015

RF, Art. 48 - Anexo VI		R\$ 1,00	
RECEITA CORRENTE LÍQUIDA		VALOR ATÉ O BIMESTRE	
Receita Corrente Líquida		35.389.737,21	
DESPESA COM PESSOAL		VALOR	% SOBRE A RCL
Despesa Total com Pessoal DTP		17.744.414,78	50,14
Limite Máximo (incisos I,II e III, art. 20 da LRF) - 54,00		19.110.458,09	54,00
Limite Prudencial (§ único, art. 22 da LRF) - 51,30		18.154.935,19	51,30
DÍVIDA CONSOLIDADA		VALOR	% SOBRE A RCL
Dívida Consolidada Líquida		-4.463.580,01	-12,59
Limite Definido por Resolução do Senado Federal		-	-
GARANTIAS DE VALORES		VALOR	% SOBRE A RCL
Total das Garantias		-	-
Limite Definido por Resolução do Senado Federal		-	-
OPERAÇÕES DE CRÉDITO		VALOR	% SOBRE A RCL
Operações de Crédito Internas e Externas		-	-
Operações de Crédito por Antecipação da Receita		-	-
Limite Definido pelo Senado Federal para Operações de Crédito Internas e Externas		-	-
Limite Definido pelo Senado Federal para Operações de Crédito por Antecipação da Receita		-	-

FONTE: PRONIM RF - Responsabilidade Fiscal, 22/Jul/2015, 15h e 25m.


ENEIDA WICHOSKI
CRC 054174/0-1PR


JAIME LUIS BASSO
Prefeito Municipal


Aldo Yashuo Wakimoto
Coordenador do Controle Interno
Decreto nº 3870/2013



Diário Oficial Assinado Eletronicamente com Certificado Padrão ICP-Brasil e Protocolado com Carimbo de Tempo SCT de acordo com a Medida Provisória 2200-2 do Art. 10º de 24.08.01 da ICP-Brasil

Arquivo Assinado Digitalmente por JURACI GALLON.
A Prefeitura Municipal de Céu Azul da garantia da autenticidade deste documento, desde que visualizado através de <http://www.ceuazul.pr.gov.br> no link Diário Oficial.

[Início](#)



DIÁRIO OFICIAL

PREFEITURA MUNICIPAL DE CÉU AZUL

www.ceuazul.pr.gov.br

SEGUNDA-FEIRA, 27/07/2015

ANO: V N°: 1123 EDIÇÃO DE HOJE: 44 PÁGINA(S)


ATOS DO PODER EXECUTIVO

RELATÓRIO DA GESTÃO DOS DIREITOS DA CRIANÇA E DA ADOLESCENCIA

Estado do Paraná Demonstrativo da Despesa por Função de Governo Folha: 1
 Prefeitura Municipal de Céu Azul Meses 1-6 de 2015 Empenhada

Unidade Gestora.....: 0000 Prefeitura Municipal
 Função ...: 8 Assistência Social
 Subfunção : 243 Assistência à Criança e ao Adolescente

Nat. Despesa	Descrição	Dotação Inicial Dotação Atual	Anterior No Período	No Ano
3.0.00.00.00.00	DESPESAS CORRENTES	1.015.879,00	0,00	532.087,84
		1.187.986,92	532.087,84	
3.1.00.00.00.00	PESSOAL E ENCARGOS SOCIAIS	737.500,14	0,00	36.094,38
		118.127,00	36.094,38	
3.1.50.00.00.00	TRANSF. A INSTITUIÇÕES PRIVADAS S/FINS L	619.373,14	0,00	0,00
		0,00	0,00	
3.1.50.43.00.00	SUBVENÇÕES SOCIAIS	619.373,14	0,00	0,00
		0,00	0,00	
3.1.90.00.00.00	APLICAÇÕES DIRETAS	118.127,00	0,00	36.094,38
		118.127,00	36.094,38	
3.1.90.04.00.00	CONTRATAÇÃO POR TEMPO DETERMINADO	26.422,46	0,00	0,00
		26.422,46	0,00	
3.1.90.11.00.00	VENCIMENTOS E VANTAGENS FIXAS - PESSOAL	67.857,70	0,00	29.595,23
		67.857,70	29.595,23	
3.1.90.13.00.00	OBRIGAÇÕES PATRONAIS	23.846,84	0,00	6.499,15
		23.846,84	6.499,15	
3.3.00.00.00.00	OUTRAS DESPESAS CORRENTES	278.378,86	0,00	495.993,46
		1.069.859,92	495.993,46	
3.3.50.00.00.00	TRANSF. A INSTITUIÇÕES PRIVADAS S/FINS L	161.275,00	0,00	474.623,76
		887.325,94	474.623,76	
3.3.50.43.00.00	SUBVENÇÕES SOCIAIS	161.275,00	0,00	474.623,76
		887.325,94	474.623,76	
3.3.90.00.00.00	APLICAÇÕES DIRETAS	117.103,86	0,00	21.369,70
		182.533,98	21.369,70	
3.3.90.30.00.00	MATERIAL DE CONSUMO	50.760,86	0,00	12.475,43
		86.590,98	12.475,43	
3.3.90.32.00.00	MATERIAL, BEM OU SERVIÇO PARA DISTRIBUIÇ	16.443,00	0,00	0,00
		16.443,00	0,00	
3.3.90.33.00.00	PASSAGENS E DESPESAS COM LOCOMOÇÃO	9.000,00	0,00	0,00
		9.000,00	0,00	
3.3.90.39.00.00	OUTROS SERV. DE TERCEIROS - PESSOA JURÍD	40.900,00	0,00	8.894,27
		70.500,00	8.894,27	
4.0.00.00.00.00	DESPESAS DE CAPITAL	23.000,00	0,00	0,00
		23.000,00	0,00	
4.4.00.00.00.00	INVESTIMENTOS	23.000,00	0,00	0,00
		23.000,00	0,00	
4.4.90.00.00.00	APLICAÇÕES DIRETAS	23.000,00	0,00	0,00
		23.000,00	0,00	
4.4.90.52.00.00	EQUIPAMENTOS E MATERIAL PERMANENTE	23.000,00	0,00	0,00
		23.000,00	0,00	
	Total	1.038.879,00	0,00	532.087,84
		1.210.986,92	532.087,84	
	Total Geral	1.038.879,00	0,00	532.087,84
		1.210.986,92	532.087,84	


 Enedir Wichoski
 CRC - 054174/8-1 PR
 CPF 706.500.049-49


 Jaime Luis Basso
 Prefeito Municipal
 Gestão 2013/2016


 Aldo Yashua Wakimoto
 Coordenador de Controle Interno
 Decreto nº 8870/2013



Diário Oficial Assinado Eletronicamente com Certificado Padrão ICP-Brasil e Protocolado com Carimbo de Tempo SCT de acordo com a Medida Provisória 2200-2 do Art. 10º de 24.08.01 da ICP-Brasil

Arquivo Assinado Digitalmente por JURACI GALLON.
 A Prefeitura Municipal de Céu Azul da garantia da autenticidade deste documento, desde que visualizado através de <http://www.ceuazul.pr.gov.br> no link Diário Oficial.

[Início](#)



DIÁRIO OFICIAL

PREFEITURA MUNICIPAL DE CÉU AZUL

www.ceuazul.pr.gov.br

SEGUNDA-FEIRA, 27/07/2015

ANO: V N°: 1123 EDIÇÃO DE HOJE: 44 PÁGINA(S)


ATOS DO PODER EXECUTIVO

Estado do Paraná Demonstrativo da Despesa por Função e Subfunção Folha: 1
 Prefeitura Municipal de Céu Azul 1º Semestre de 2015

Unidade Gestora : Prefeitura Municipal
 Função ...: 8 Assistência Social
 Subfunção : 243 Assistência à Criança e ao Adolescente

Elemento	Descrição	Créditos Adicionais	Anulação/Cancel.	Empenhados	Liquidados	Cancel. Empenho	Pagos
3.0.00.00.00.00.00	DESPESAS CORRENTES						
	791.481,06	619.373,14		586.821,79	522.862,79	54.733,95	517.389,32
3.1.00.00.00.00.00	PESSOAL E ENCARGOS SOCIAIS						
	0,00	619.373,14		36.094,38	36.094,38	0,00	35.078,92
3.1.50.00.00.00.00	TRANSF. A INSTITUIÇÕES PRIVADAS S/FINS L						
	0,00	619.373,14		0,00	0,00	0,00	0,00
3.1.50.43.00.00.00	SUBVENÇÕES SOCIAIS						
	0,00	619.373,14		0,00	0,00	0,00	0,00
3.1.90.00.00.00.00	APLICAÇÕES DIRETAS						
	0,00	0,00		36.094,38	36.094,38	0,00	35.078,92
3.1.90.04.00.00.00	CONTRATAÇÃO POR TEMPO DETERMINADO						
	0,00	0,00		0,00	0,00	0,00	0,00
3.1.90.11.00.00.00	VENCIMENTOS E VANTAGENS FIXAS - PESSOAL						
	0,00	0,00		29.595,23	29.595,23	0,00	29.595,23
3.1.90.13.00.00.00	OBRIGAÇÕES PATRONAIS						
	0,00	0,00		6.499,15	6.499,15	0,00	5.483,69
3.3.00.00.00.00.00	OUTRAS DESPESAS CORRENTES						
	791.481,06	0,00		550.727,41	486.768,41	54.733,95	482.310,40
3.3.50.00.00.00.00	TRANSF. A INSTITUIÇÕES PRIVADAS S/FINS L						
	726.050,94	0,00		529.322,16	474.623,76	54.698,40	474.623,76
3.3.50.43.00.00.00	SUBVENÇÕES SOCIAIS						
	726.050,94	0,00		529.322,16	474.623,76	54.698,40	474.623,76
3.3.90.00.00.00.00	APLICAÇÕES DIRETAS						
	65.430,12	0,00		21.405,25	12.144,65	35,55	7.686,64
3.3.90.30.00.00.00	MATERIAL DE CONSUMO						
	35.830,12	0,00		12.475,43	7.144,46	0,00	4.017,39
3.3.90.32.00.00.00	MATERIAL, BEM OU SERVIÇO PARA DISTRIBUIÇ						
	0,00	0,00		0,00	0,00	0,00	0,00
3.3.90.33.00.00.00	PASSAGENS E DESPESAS COM LOCOMOÇÃO						
	0,00	0,00		0,00	0,00	0,00	0,00
3.3.90.39.00.00.00	OUTROS SERV. DE TERCEIROS - PESSOA JURÍD						
	29.600,00	0,00		8.929,82	5.000,19	35,55	3.669,25
4.0.00.00.00.00.00	DESPESAS DE CAPITAL						
	0,00	0,00		0,00	0,00	0,00	0,00
4.4.00.00.00.00.00	INVESTIMENTOS						
	0,00	0,00		0,00	0,00	0,00	0,00
4.4.90.00.00.00.00	APLICAÇÕES DIRETAS						
	0,00	0,00		0,00	0,00	0,00	0,00
4.4.90.52.00.00.00	EQUIPAMENTOS E MATERIAL PERMANENTE						
	0,00	0,00		0,00	0,00	0,00	0,00
Total	791.481,06	619.373,14		586.821,79	522.862,79	54.733,95	517.389,32
Total Função	791.481,06	619.373,14		586.821,79	522.862,79	54.733,95	517.389,32
Total Geral	791.481,06	619.373,14		586.821,79	522.862,79	54.733,95	517.389,32


Inedir Wichoski
 CRC - 054174/0-1 PR
 CPF 706.500.049-49


Jaime Luis Basso
 Prefeito Municipal
 Gestão 2013/2016


Aldo Yasuda Wakimoto
 Coordenador do Controle Interno
 Decreto nº 3870/2013.



Diário Oficial Assinado Eletronicamente com Certificado Padrão ICP-Brasil e Protocolado com Carimbo de Tempo SCT de acordo com a Medida Provisória 2200-2 do Art. 10º de 24.08.01 da ICP-Brasil

Arquivo Assinado Digitalmente por JURACI GALLON.
 A Prefeitura Municipal de Céu Azul da garantia da autenticidade deste documento, desde que visualizado através de <http://www.ceuazul.pr.gov.br> no link Diário Oficial.

[Início](#)