



# DIÁRIO OFICIAL

## PREFEITURA MUNICIPAL DE CÉU AZUL

www.ceuazul.pr.gov.br

SEXTA-FEIRA, 19/09/2014

ANO: IV Nº: 903 EDIÇÃO DE HOJE: 46 PÁGINA(S)

ATOS DO PODER EXECUTIVO

Página: 1 de 4

Prefeitura Municipal de Ceu Azul-PR  
Relatório Resumido da Execução Orçamentária  
**Balanco Orçamentário**  
Orçamentos Fiscal e da Seguridade Social  
Janeiro a Agosto 2014/Bimestre Julho-Agosto

RREO - ANEXO (LRF, Art.52, inciso I, alíneas "a" e "b" do inciso II e §1º) R\$ 1,00

RECEITAS	PREVISÃO INICIAL	PREVISÃO ATUALIZADA (a)	RECEITAS REALIZADAS				SALDO (a-c)
			No Bimestre (b)	% (b/a)	Até o Bimestre (c)	% (c/a)	
RECEITAS (EXCETO INTRA-ORÇAMENTÁRIAS)(I)	34.244.935,00	43.227.499,15	5.618.818,13	13,00	23.335.992,59	53,98	19.891.506,56
RECEITAS CORRENTES	34.207.615,08	34.598.598,93	5.102.048,12	14,75	21.576.161,73	62,36	13.022.437,20
RECEITA TRIBUTÁRIA	3.379.765,31	3.379.765,31	566.934,04	16,77	2.502.223,27	74,04	877.542,04
IMPOSTOS	2.830.083,79	2.830.083,79	434.358,41	15,35	1.929.172,20	68,17	900.911,59
TAXAS	411.059,56	411.059,56	41.539,48	10,11	441.536,67	107,41	-30.477,11
CONTRIBUIÇÃO DE MELHORIA	138.621,96	138.621,96	91.036,15	65,67	131.514,40	94,87	7.107,56
RECEITAS DE CONTRIBUIÇÕES	400.522,69	400.522,69	59.894,98	14,95	251.237,54	62,73	149.285,15
CONTRIBUIÇÕES DE INTERVENÇÃO NO DOMÍNIO ECONÔMICO	47.045,04	47.045,04	-	-	2.579,64	5,48	44.465,40
CONTRIBUIÇÃO PARA O CUSTEIO DO SERVIÇO DE ILUMINAÇÃO	353.477,65	353.477,65	59.894,98	16,94	248.657,90	70,35	104.819,75
RECEITA PATRIMONIAL	394.897,78	395.997,78	75.970,51	19,18	277.455,11	70,06	118.542,67
RECEITAS IMOBILIÁRIAS	20.856,28	20.856,28	1.540,00	7,38	4.763,29	22,84	16.092,99
RECEITAS DE VALORES MOBILIÁRIOS	374.041,50	375.141,50	74.430,51	19,84	272.691,82	72,69	102.449,68
RECEITA AGROPECUÁRIA	27.167,57	27.167,57	2.776,72	10,22	9.657,35	35,55	17.510,22
RECEITA DA PRODUÇÃO VEGETAL	6.128,36	6.128,36	353,25	5,76	486,08	7,93	5.642,28
OUTRAS RECEITAS AGROPECUÁRIAS	21.039,21	21.039,21	2.423,47	11,52	9.171,27	43,59	11.867,94
RECEITA INDUSTRIAL	9.669,94	9.669,94	-	-	-	-	9.669,94
RECEITA DA INDÚSTRIA DE CONSTRUÇÃO	9.669,94	9.669,94	-	-	-	-	9.669,94
RECEITA DE SERVIÇOS	111.468,98	111.468,98	2.616,43	2,35	11.696,70	10,49	99.772,28
TRANSFERÊNCIAS CORRENTES	29.439.674,57	29.829.558,42	4.226.697,44	14,17	18.007.521,70	60,37	11.822.036,72
TRANSFERÊNCIAS INTERGOVERNAMENTAIS	29.342.059,78	29.398.059,78	4.139.650,47	14,08	17.800.937,05	60,55	11.597.122,73
TRANSFERÊNCIAS DE INSTITUIÇÕES PRIVADAS	14.565,43	14.565,43	2.847,39	19,55	13.024,99	89,42	1.540,44
TRANSFERÊNCIAS DE PESSOAS	4.798,03	4.798,03	-	-	-	-	4.798,03
TRANSFERÊNCIAS DE CONVÊNIO	78.251,33	412.135,18	84.199,58	20,43	193.559,66	46,97	218.575,52
OUTRAS RECEITAS CORRENTES	444.448,24	444.448,24	167.158,00	37,61	516.370,06	116,18	-71.921,82
MULTAS E JUROS DE MORA	52.640,64	52.640,64	10.044,64	19,08	38.123,73	72,42	14.516,91



# DIÁRIO OFICIAL

## PREFEITURA MUNICIPAL DE CÉU AZUL

www.ceuazul.pr.gov.br

SEXTA-FEIRA, 19/09/2014

ANO: IV Nº: 903 EDIÇÃO DE HOJE: 46 PÁGINA(S)

ATOS DO PODER EXECUTIVO

Página: 2 de 4

Prefeitura Municipal de Ceu Azul-PR  
Relatório Resumido da Execução Orçamentária  
**Balanço Orçamentário**  
Orçamentos Fiscal e da Seguridade Social  
Janeiro a Agosto 2014/Bimestre Julho-Agosto

RREO - ANEXO (LRF, Art.52, inciso I, alíneas "a" e "b" do inciso II e §1º)

R\$ 1,00

RECEITAS	PREVISÃO INICIAL	PREVISÃO ATUALIZADA (a)	RECEITAS REALIZADAS				SALDO (a-c)
			No Bimestre (b)	% (b/a)	Até o Bimestre (c)	% (c/a)	
INDENIZAÇÕES E RESTITUIÇÕES	206.962,85	206.962,85	29.646,37	14,32	142.251,98	68,73	64.710,87
RECEITA DA DIVATIVA	179.748,04	179.748,04	126.152,46	70,18	333.218,56	185,38	-153.470,52
RECEITAS DIVERSAS	5.096,71	5.096,71	1.314,53	25,79	2.775,79	54,46	2.320,92
RECEITAS DE CAPITAL	37.319,92	8.628.900,22	516.770,01	5,99	1.759.830,86	20,39	6.869.069,36
OPERAÇÕES DE CRÉDITO	-	930.000,00	26.572,97	2,86	252.872,97	27,19	677.127,03
OPERAÇÕES DE CRÉDITO INTERNAS	-	930.000,00	26.572,97	2,86	252.872,97	27,19	677.127,03
ALIENAÇÃO DE BENS	37.319,92	37.319,92	4.487,72	12,03	17.950,88	48,10	19.369,04
ALIENAÇÃO DE BENS IMÓVEIS	37.319,92	37.319,92	4.487,72	12,02	17.950,88	48,10	19.369,04
TRANSFERÊNCIAS DE CAPITAL	-	7.661.580,30	485.709,32	6,34	1.489.007,01	19,43	6.172.573,29
TRANSFERÊNCIAS INTERGOVERNAMENTAIS	-	7.661.580,30	485.709,32	6,34	1.489.007,01	19,43	6.172.573,29
RECEITAS (INTRA-ORÇAMENTÁRIAS)(II)	-	-	-	-	-	-	-
<b>SUBTOTAL DAS RECEITAS(III)=(I+II)</b>	<b>34.244.935,00</b>	<b>43.227.499,15</b>	<b>5.618.818,13</b>	<b>13,00</b>	<b>23.335.992,59</b>	<b>53,98</b>	<b>19.891.506,56</b>
OPERAÇÕES DE CRÉDITO-REFINANCIAMENTO(IV)	-	-	-	-	-	-	-
Operações de Crédito Internas	-	-	-	-	-	-	-
Mobiliária	-	-	-	-	-	-	-
Contratual	-	-	-	-	-	-	-
Operações de Crédito Externas	-	-	-	-	-	-	-
Mobiliária	-	-	-	-	-	-	-
Contratual	-	-	-	-	-	-	-
<b>SUBTOTAL COM FINANCIAMENTO(V)=(III+IV)</b>	<b>34.244.935,00</b>	<b>43.227.499,15</b>	<b>5.618.818,13</b>	<b>13,00</b>	<b>23.335.992,59</b>	<b>53,98</b>	<b>19.891.506,56</b>
DÉFICIT(VI)	-	-	-	-	-	-	-
<b>TOTAL(VII)=(V-VI)</b>	<b>34.244.935,00</b>	<b>43.227.499,15</b>	<b>5.618.818,13</b>	<b>13,00</b>	<b>23.335.992,59</b>	<b>53,98</b>	<b>19.891.506,56</b>
SALDOS DE EXERCÍCIOS ANTERIORES (UTILIZADOS PARA CRÉDITOS ADICIONAIS)	-	-	-	-	-	-	-
Superávit Financeiro	-	-	-	-	-	-	-
Reabertura de Créditos Adicionais	-	-	-	-	-	-	-



# DIÁRIO OFICIAL

## PREFEITURA MUNICIPAL DE CÉU AZUL

www.ceuazul.pr.gov.br

SEXTA-FEIRA, 19/09/2014

ANO: IV Nº: 903 EDIÇÃO DE HOJE: 46 PÁGINA(S)

ATOS DO PODER EXECUTIVO

Página: 3 de 4

Prefeitura Municipal de Ceu Azul-PR  
Relatório Resumido da Execução Orçamentária  
**Balanco Orçamentário**  
Orçamentos Fiscal e da Seguridade Social  
Janeiro a Agosto 2014/Bimestre Julho-Agosto

BREO - ANEXO (LRF, Art.52, inciso I, alíneas "a" e "b" do inciso II e §1º) R\$ 1,00

DESPESAS	DOTAÇÃO INICIAL (d)	CRÉDITOS ADICIONAIS (e)	DOTAÇÃO ATUALIZADA (f)=(d+e)	DESPESAS EMPENHADAS		DESPESAS LIQUIDADAS			SALDO (f-g)
				No Bimestre	Até o Bimestre	No Bimestre	Até o Bimestre	% (g/f)	
DESPESAS (EXCETO INTRA-ORÇAMENTÁRIAS)(VIII)	34.240.735,00	12.504.464,60	46.745.199,60	7.122.897,44	26.319.197,28	5.916.366,02	20.790.897,11	44,48	25.954.307,49
DESPESAS CORRENTES	32.421.218,38	2.235.751,26	34.656.969,64	5.495.062,53	21.320.950,11	5.424.617,84	19.971.765,52	57,63	14.685.204,12
PESSOAL E ENCARGOS SOCIAIS	18.431.327,01	884.647,09	19.315.974,10	2.950.111,13	12.064.182,45	2.951.111,13	12.061.682,45	62,44	7.254.291,65
JUROS E ENCARGOS DA DÍVIDA	124.023,74	82.000,00	206.023,74	33.209,71	135.722,64	33.209,71	135.722,64	65,88	70.301,10
OUTRAS DESPESAS CORRENTES	13.865.867,63	1.269.104,17	15.134.971,80	2.511.741,79	9.121.045,02	2.440.297,00	7.774.360,43	51,37	7.360.611,37
DESPESAS DE CAPITAL	1.658.186,16	10.268.713,34	11.926.899,50	1.627.834,81	4.998.247,17	491.748,18	819.126,59	6,87	11.107.772,91
INVESTIMENTOS	1.377.799,81	10.198.713,34	11.576.513,15	1.565.582,61	4.761.586,52	429.495,98	582.465,94	5,03	10.994.047,21
AMORTIZAÇÃO DA DÍVIDA / FINANCIAMENTO DA DÍVIDA	280.386,35	70.000,00	350.386,35	62.252,20	236.660,65	62.252,20	236.660,65	67,54	113.725,70
RESERVA DE CONTINGÊNCIA	161.330,46	-	161.330,46	-	-	-	-	-	161.330,46
DESPESAS (INTRA-ORÇAMENTÁRIAS)(IX)	4.200,00	-	4.200,00	540,62	2.101,28	540,62	2.101,28	50,03	2.098,72
SUBTOTAL DAS DESPESAS(X)(VIII+IX)	34.244.935,00	12.504.464,60	46.749.399,60	7.123.438,06	26.321.298,56	5.916.906,64	20.792.993,39	44,48	25.956.406,21
AMORTIZAÇÃO DA DÍVIDA/REFINANCIAMENTO(XI)	-	-	-	-	-	-	-	-	-
Amortização da Dívida Interna	-	-	-	-	-	-	-	-	-
Dívida Mobiliária	-	-	-	-	-	-	-	-	-
Outras Dívidas	-	-	-	-	-	-	-	-	-
Amortização da Dívida Externa	-	-	-	-	-	-	-	-	-
Dívida Mobiliária	-	-	-	-	-	-	-	-	-
Outras Dívidas	-	-	-	-	-	-	-	-	-
SUBTOTAL C/ FINANCIAMENTO(XII)=(X+XI)	34.244.935,00	12.504.464,60	46.749.399,60	7.123.438,06	26.321.298,56	5.916.906,64	20.792.993,39	44,48	25.956.406,21
SUPERÁVIT(XIII)	-	-	-	-	-	-	2.542.999,20	-	-
TOTAL(XIV)=(XII+XIII)	34.244.935,00	12.504.464,60	46.749.399,60	7.123.438,06	26.321.298,56	5.916.906,64	23.335.992,59	49,92	25.956.406,21

  
**Eneidir Wichoski**  
CRC - 054174/0-1 PR  
CPF 706.500.049-49

  
**Jaime Luis Basso**  
Prefeito Municipal  
Gestão 2013/2016

  
**Aldo Yashuo Wakimoto**  
Coordenador do Controle Interno  
Decreto nº 3870/2013



# DIÁRIO OFICIAL

PREFEITURA MUNICIPAL DE CÉU AZUL

[www.ceuazul.pr.gov.br](http://www.ceuazul.pr.gov.br)

SEXTA-FEIRA, 19/09/2014

ANO: IV N°: 903 EDIÇÃO DE HOJE: 46 PÁGINA(S)

ATOS DO PODER EXECUTIVO

Página: 4 de 4

Prefeitura Municipal de Ceu Azul-PR  
Relatório Resumido da Execução Orçamentária  
Balança Orçamentária  
Orçamentos Fiscal e da Seguridade Social  
Janeiro a Agosto 2014/Bimestre Julho-Agosto


RREO - ANEXO I (LRF, Art.52, Inciso I, alíneas "a" e "b" do inciso II e §1º)


R\$ 1,00


RECEITAS INTRA-ORÇAMENTÁRIAS	PREVISÃO	PREVISÃO	RECEITAS REALIZADAS				SALDO
	INICIAL	ATUALIZADA	No Bimestre	%	Até o Bimestre	%	
		(a)	(b)	(b/a)	(c)	(c/a)	(a-c)
TOTAL	-	-	-	-	-	-	-

DESPESAS INTRA-ORÇAMENTÁRIAS	DOTAÇÃO	CRÉDITOS	DOTAÇÃO	DESPESAS EMPENHADAS		DESPESAS LIQUIDADAS			SALDO
	INICIAL	ADICIONAIS	ATUALIZADA	No Bimestre	Até o Bimestre	No Bimestre	Até o Bimestre	%	
	(d)	(e)	(f)=(d+e)	(g)	(h)	(i)	(j)	(j/g)	(f-i)
DESPESAS CORRENTES	4.200,00	-	4.200,00	540,62	2.101,28	540,62	2.101,28	50,03	2.098,72
PESSOAL E ENCARGOS SOCIAIS	4.200,00	-	4.200,00	540,62	2.101,28	540,62	2.101,28	50,03	2.098,72
TOTAL	4.200,00	-	4.200,00	540,62	2.101,28	540,62	2.101,28	50,03	2.098,72

FONTE: PRONIM RF - Responsabilidade Fiscal, Departamento de Gestão Contábil, 15/Set/2014, 10h e 04m.

  
Eneidrich Wichoski  
CRC / 054174/0-1 PR  
CPF 706.500.049-49

  
Jaime Luis Basso  
Prefeito Municipal  
Gestão 2013/2016

  
Aldo Yashuo Wakimoto  
Coordenador do Controle Interno  
Decreto nº 3876/2013



Diário Oficial Assinado Eletronicamente com Certificado Padrão ICP-Brasil e Protocolado com Carimbo de Tempo SCT de acordo com a Medida Provisória 2200-2 do Art. 10º de 24.08.01 da ICP-Brasil

Arquivo Assinado Digitalmente por DOUGLAS DE MATTIA.  
A Prefeitura Municipal de Céu Azul da garantia da autenticidade deste documento, desde que visualizado através de <http://www.ceuazul.pr.gov.br> no link Diário Oficial.

[Início](#)



# DIÁRIO OFICIAL

## PREFEITURA MUNICIPAL DE CÉU AZUL

www.ceuazul.pr.gov.br

SEXTA-FEIRA, 19/09/2014

ANO: IV Nº: 903 EDIÇÃO DE HOJE: 46 PÁGINA(S)

### ATOS DO PODER EXECUTIVO

Página: 1 de 3

Prefeitura Municipal de Ceú Azul - PR  
Relatório Resumido de Execução Orçamentária  
Demonstrativo da Execução das Despesas por Função/Subfunção  
Orçamento Fiscal e da Seguridade Social  
Janeiro a Agosto 2014/Bimestre Julho-Agosto

RREO - ANEXO II(LRF, Art. 52, inciso II, alínea 'c')

R\$ 1,00

FUNÇÃO/SUBFUNÇÃO	Dotação Inicial	Dotação Atualizada (a)	Despesas Empenhadas		Despesas Liquidadas			Saldo (a-b)	
			No Bimestre	Até o Bimestre	No Bimestre	Até o Bimestre (b)	% (b/Total b)		% (b/a)
<b>DESPESAS(EXCETO INTRA-ORÇAMENTÁRIAS)(I)</b>	<b>34.240.735,00</b>	<b>46.745.199,60</b>	<b>7.122.897,44</b>	<b>26.319.197,28</b>	<b>5.916.366,02</b>	<b>20.790.892,11</b>	<b>100,00</b>	<b>44,48</b>	<b>25.954.307,49</b>
Legislativa	2.212.413,38	2.212.413,38	250.720,96	992.882,51	250.720,96	992.882,51	4,78	44,88	1.219.530,87
Ação Legislativa	2.212.413,38	2.212.413,38	250.720,96	992.882,51	250.720,96	992.882,51	4,78	44,88	1.219.530,87
Administração	4.266.346,71	4.280.346,71	603.346,52	2.771.605,10	649.632,59	2.642.874,51	12,71	61,74	1.637.472,20
Representação Judicial e Extrajudicial	107.408,07	117.408,07	15.081,28	66.826,64	15.081,28	65.998,64	0,32	56,21	51.409,43
Planejamento e Orçamento	402.882,01	341.882,01	45.048,72	205.768,83	47.405,81	203.516,43	0,98	59,53	138.365,58
Administração Geral	2.553.665,58	2.453.665,58	383.850,40	1.610.341,80	378.840,43	1.534.619,51	7,38	62,54	919.046,07
Administração Financeira	115.438,35	115.438,35	14.058,80	57.810,20	14.058,80	57.810,20	0,28	50,08	57.628,15
Controle Interno	542.996,80	517.996,80	69.658,27	316.396,81	74.122,99	312.789,79	1,50	60,38	205.207,01
Normatização e Fiscalização	317.517,55	377.517,55	40.499,71	233.616,02	54.940,42	221.957,93	1,07	58,79	155.559,62
Comunicação Social	226.438,35	356.438,35	35.149,34	280.844,80	65.182,86	246.182,01	1,18	69,07	110.256,34
Segurança Pública	28.000,00	28.000,00	2.200,00	3.140,23	226,80	940,23	0,00	3,36	27.059,77
Defesa Civil	28.000,00	28.000,00	2.200,00	3.140,23	226,80	940,23	0,00	3,36	27.059,77
Assistência Social	2.284.063,97	2.591.763,97	334.381,31	1.204.887,80	336.994,44	1.173.405,53	5,64	45,27	1.418.358,44
Administração Geral	126.438,35	126.438,35	13.658,80	63.651,28	13.658,80	62.415,28	0,30	49,36	64.023,07
Assistência à Criança e ao Adolescente	960.250,88	1.237.520,88	164.273,90	598.281,30	163.800,09	594.029,12	2,86	48,00	643.491,76
Assistência Comunitária	1.197.374,74	1.227.804,74	156.448,61	542.955,22	159.535,55	516.961,13	2,49	42,10	710.843,61
Saúde	6.898.166,67	10.207.539,94	1.514.477,89	5.763.988,89	1.519.186,96	4.754.088,71	22,87	46,57	5.453.451,23
Administração Geral	115.438,35	112.438,35	13.658,80	57.751,38	13.658,80	57.751,38	0,28	51,36	54.686,97
Atenção Básica	6.641.286,90	9.826.954,97	1.474.179,11	5.651.718,17	1.481.488,18	4.644.417,99	22,34	47,26	5.182.536,98
Vigilância Sanitária	141.441,42	268.146,62	26.639,98	54.519,34	24.039,98	51.919,34	0,25	19,36	216.227,28
Educação	9.453.268,76	10.347.729,59	1.394.390,43	6.746.813,83	1.635.557,56	5.990.936,85	28,82	57,90	4.356.792,74
Administração Geral	123.238,35	113.238,35	11.850,00	55.798,72	11.900,00	55.798,72	0,27	49,28	57.439,63
Ensino Fundamental	6.575.921,12	6.309.717,12	1.005.305,42	3.891.889,81	1.025.650,39	3.794.237,09	18,25	60,13	2.515.480,03
Educação Infantil	2.748.889,29	3.919.554,12	377.173,01	2.798.382,70	597.945,17	2.140.158,44	10,29	54,60	1.779.395,68
Educação de Jovens e Adultos	5.220,00	5.220,00	62,00	742,60	62,00	742,60	0,00	14,23	4.477,40
Cultura	570.715,52	628.715,52	58.371,00	297.238,11	59.849,03	290.771,69	1,40	46,25	337.943,83



# DIÁRIO OFICIAL

## PREFEITURA MUNICIPAL DE CÉU AZUL

www.ceuazul.pr.gov.br

SEXTA-FEIRA, 19/09/2014

ANO: IV N°: 903 EDIÇÃO DE HOJE: 46 PÁGINA(S)

ATOS DO PODER EXECUTIVO

Página: 2 de 3

Prefeitura Municipal de Ceu Azul - PR  
Relatório Resumido de Execução Orçamentária  
Demonstrativo da Execução das Despesas por Função/Subfunção  
Orçamento Fiscal e da Seguridade Social  
Janeiro a Agosto 2014/Bimestre Julho-Agosto

FUNÇÃO/SUBFUNÇÃO	Dotação		Despesas Empenhadas		Despesas Liquidadas				Saldo (a-b)
	Inicial	Atualizada (a)	No Bimestre	Até o Bimestre	No Bimestre	Até o Bimestre (b)	%		
							(b/Total b)	(b/a)	
Difusão Cultural	570.715,52	628.715,52	58.371,00	297.238,11	59.849,03	290.771,69	1,40	46,25	337.943,83
Urbanismo	2.719.258,73	5.492.862,73	1.037.969,56	3.486.051,44	493.812,02	1.520.475,85	7,31	27,68	3.972.386,88
Administração Geral	115.438,35	115.438,35	13.658,80	57.410,20	13.658,80	57.410,20	0,28	49,73	58.028,15
Infra-Estrutura Urbana	723.330,99	3.005.230,99	420.101,41	1.472.243,65	86.053,83	228.256,27	1,10	7,60	2.776.974,72
Serviços Urbanos	1.880.489,39	2.372.193,39	604.209,35	1.956.397,59	394.099,39	1.234.809,38	5,94	52,05	1.137.384,01
Saneamento	127.000,00	395.000,00	34.234,50	38.792,40	0,00	4.557,90	0,02	1,15	390.442,10
Saneamento Básico Rural	72.000,00	0,00	0,00	0,00	0,00	0,00	0,00	0,00	0,00
Preservação e Conservação Ambiental	55.000,00	395.000,00	34.234,50	38.792,40	0,00	4.557,90	0,02	1,15	390.442,10
Gestão Ambiental	892.327,83	1.032.327,83	197.071,56	510.189,68	140.596,52	394.282,49	1,90	38,19	638.045,34
Recursos Hídricos	892.327,83	1.032.327,83	197.071,56	510.189,68	140.596,52	394.282,49	1,90	38,19	638.045,34
Agricultura	560.168,57	1.477.918,57	63.187,10	453.074,81	80.346,64	290.283,29	1,40	19,65	1.187.635,28
Administração Geral	115.438,35	938,35	0,00	0,00	0,00	0,00	0,00	0,00	938,35
Promoção da Produção Vegetal	444.730,22	1.476.980,22	63.187,10	453.074,81	80.346,64	290.283,29	1,40	19,65	1.186.696,93
Indústria	396.392,16	300.892,16	59.260,94	233.493,14	47.422,82	218.489,20	1,05	72,61	82.402,96
Administração Geral	115.438,35	938,35	0,00	0,00	0,00	0,00	0,00	0,00	938,35
Promoção Industrial	280.953,81	299.953,81	59.260,94	233.493,14	47.422,82	218.489,20	1,05	72,84	81.464,61
Transporte	1.765.242,58	5.052.819,08	1.229.131,59	2.164.428,62	352.736,41	1.118.891,46	5,38	22,14	3.933.927,62
Transporte Rodoviário	1.765.242,58	5.052.819,08	1.229.131,59	2.164.428,62	352.736,41	1.118.891,46	5,38	22,14	3.933.927,62
Desporto e Lazer	762.400,97	1.104.900,97	117.827,32	738.864,34	122.956,51	484.265,51	2,33	43,83	620.635,46
Administração Geral	115.438,35	115.438,35	14.858,80	62.036,38	14.858,80	62.036,38	0,30	53,74	53.401,97
Desporto Comunitário	646.962,62	989.462,62	102.968,52	676.827,96	108.097,71	422.229,13	2,03	42,67	567.233,49
Encargos Especiais	1.304.969,15	1.591.969,15	226.326,76	913.746,38	226.326,76	913.746,38	4,39	57,40	678.222,77
Serviço da Dívida Interna	404.410,09	556.410,09	95.461,91	372.383,29	95.461,91	372.383,29	1,79	66,93	184.026,80
Outros Encargos Especiais	900.559,06	1.035.559,06	130.864,85	541.363,09	130.864,85	541.363,09	2,60	52,28	494.195,97
DESPESAS INTRA-ORÇAMENTÁRIAS (II)	4.200,00	4.200,00	540,62	2.101,28	540,62	2.101,28	0,01	50,03	2.098,72
<b>TOTAL (III)=(I+II)</b>	<b>34.244.935,00</b>	<b>46.749.399,60</b>	<b>7.123.438,06</b>	<b>26.321.298,56</b>	<b>5.916.906,64</b>	<b>20.792.993,39</b>	<b>100,00</b>	<b>44,48</b>	<b>25.956.406,21</b>



Diário Oficial Assinado Eletronicamente com Certificado Padrão ICP-Brasil e Protocolado com Carimbo de Tempo SCT de acordo com a Medida Provisória 2200-2 do Art. 10º de 24.08.01 da ICP-Brasil

Arquivo Assinado Digitalmente por DOUGLAS DE MATTIA.  
A Prefeitura Municipal de Céu Azul da garantia da autenticidade deste documento, desde que visualizado através de <http://www.ceuazul.pr.gov.br> no link Diário Oficial.

[Início](#)



# DIÁRIO OFICIAL

PREFEITURA MUNICIPAL DE CÉU AZUL

[www.ceuazul.pr.gov.br](http://www.ceuazul.pr.gov.br)

SEXTA-FEIRA, 19/09/2014

ANO: IV Nº: 903 EDIÇÃO DE HOJE: 46 PÁGINA(S)

ATOS DO PODER EXECUTIVO


Página: 3 de 3


Prefeitura Municipal de Ceu Azul - PR  
Relatório Resumido de Execução Orçamentária  
Demonstrativo da Execução das Despesas por Função/Subfunção  
Orçamento Fiscal e da Seguridade Social  
Janeiro a Agosto 2014/Bimestre Julho-Agosto


RREO - ANEXO II (LRF, Art. 52, inciso II, alínea 'c') R\$ 1,00

FUNÇÃO/SUBFUNÇÃO	Dotação Inicial	Dotação Atualizada (a)	Despesas Empenhadas		Despesas Liquidadas				Saldo (a-b)
			No Bimestre	Até o Bimestre	No Bimestre	Até o Bimestre (b)	% (b/Total b)	% (b/a)	
<b>DESPESAS (INTRA-ORÇAMENTÁRIAS)</b>	4.200,00	4.200,00	540,62	2.101,28	540,62	2.101,28	0,01	50,03	2.098,72
Educação	4.200,00	4.200,00	540,62	2.101,28	540,62	2.101,28	0,01	50,03	2.098,72
Administração Geral	4.200,00	4.200,00	540,62	2.101,28	540,62	2.101,28	0,01	50,03	2.098,72
<b>TOTAL</b>	4.200,00	4.200,00	540,62	2.101,28	540,62	2.101,28	0,01	50,03	2.098,72

FONTE: PRONIM RF - Responsabilidade Fiscal, Departamento de Gestão Contábil, 15/Set/2014, 10h e 15m.

  
Eneidrich Wichoski  
CRC - 054174/0-1 PR  
CPF 706.500.049-49

  
Jaime Luis Basso  
Prefeito Municipal  
Gestão 2013/2016

  
Aldo Yashuo Wakimoto  
Coordenador do Controle Interno  
Decreto nº 5870/2013



Diário Oficial Assinado Eletronicamente com Certificado Padrão ICP-Brasil e Protocolado com Carimbo de Tempo SCT de acordo com a Medida Provisória 2200-2 do Art. 10º de 24.08.01 da ICP-Brasil

Arquivo Assinado Digitalmente por DOUGLAS DE MATTIA.  
A Prefeitura Municipal de Céu Azul da garantia da autenticidade deste documento, desde que visualizado através de <http://www.ceuazul.pr.gov.br> no link Diário Oficial.

[Início](#)



# DIÁRIO OFICIAL

## PREFEITURA MUNICIPAL DE CÉU AZUL

www.ceuazul.pr.gov.br

SEXTA-FEIRA, 19/09/2014

ANO: IV Nº: 903 EDIÇÃO DE HOJE: 46 PÁGINA(S)

ATOS DO PODER EXECUTIVO

Página: 1 de 2

Prefeitura Municipal de Ceu Azul - PR  
Relatório Resumido da Execução Orçamentária  
Demonstrativo da Receita Corrente Líquida  
Orçamentos Fiscal e da Seguridade Social  
Setembro/2013 a Agosto/2014

RREO - ANEXO III(LRF, Art.53, inciso I)

R\$ 1,00

ESPECIFICAÇÃO	EVOLUÇÃO DA RECEITA REALIZADA NOS ÚLTIMOS 12 MESES						Total (Últimos 12 Meses)	Previsão Atualizada 2014
	Setembro/2013	Outubro/2013	Novembro/2013	Dezembro/2013	Janeiro/2014	Fevereiro/2014		
	Março/2014	Abril/2014	Maió/2014	Junho/2014	Julho/2014	Agosto/2014		
RECEITAS CORRENTES (I)	2.841.999,63	2.788.993,32	2.886.787,62	4.028.282,36	3.326.640,67	3.430.608,41	37.457.080,30	40.214.375,05
RECEITA TRIBUTÁRIA	2.735.731,72	3.205.838,32	3.579.593,64	2.761.155,92	2.998.808,08	2.872.640,61	3.377.286,10	3.379.765,31
IPTU	313.039,26	218.835,66	646.901,60	270.418,26	314.409,39	252.524,65	208.179,00	231.029,32
ISS	6.932,78	2.147,39	5.396,12	3.793,55	324,49	846,71	158.960,84	18.276,81
ITBI	432,70	2.618,07	160.561,18	6.875,09	12.208,91	6.042,01	147.496,25	166.196,94
IRRF	140.511,75	154.917,09	133.675,23	157.355,79	164.318,66	158.960,84	1.819.177,70	2.044.693,58
Outras Receitas Tributárias	145.919,66	145.127,85	151.513,78	153.183,86	147.496,25	166.196,94	364.228,28	341.167,55
RECEITAS DE CONTRIBUIÇÕES	13.999,96	20.957,72	20.592,36	16.083,86	18.276,81	58.919,95	335.176,50	213.193,34
RECEITA PATRIMONIAL	21.971,31	21.870,63	78.984,29	42.157,03	19.122,52	31.291,84	376.958,44	395.997,78
RECEITA AGROPECUÁRIA	25.235,57	27.815,92	40.103,55	28.070,64	22.505,43	24.848,08	19.772,64	27.167,57
RECEITA INDUSTRIAL	24.425,12	33.333,40	27.791,95	29.046,90	28.483,30	23.516,64	-	9.669,94
RECEITA DE SERVIÇOS	24.069,17	14.961,32	17.990,04	20.453,02	3.550,06	33.543,42	32.434.869,20	35.445.334,54
TRANSFERÊNCIAS CORRENTES	120.290,47	15.885,71	228.050,40	39.155,38	107.098,41	25.477,22	-	-
Cota-Parte do FPM	4.053,55	44.343,90	27.526,02	26.030,65	30.077,83	27.350,33	353.191,66	400.522,69
	26.368,97	31.398,11	46.980,88	29.166,44	26.409,91	33.485,07	376.958,44	395.997,78
	25.137,48	27.862,30	23.921,30	22.582,25	29.361,25	30.034,06	376.958,44	395.997,78
	27.578,69	35.027,53	40.781,63	38.701,44	39.917,72	36.052,79	376.958,44	395.997,78
	3.429,12	2.681,83	1.386,25	2.618,09	270,09	397,32	19.772,64	27.167,57
	2.183,01	1.765,61	1.328,29	936,31	972,58	1.804,14	19.772,64	27.167,57
	-	-	-	-	-	-	-	-
	-	-	-	-	-	-	-	-
	3.767,15	3.558,49	2.502,16	2.483,49	1.906,83	2.221,76	24.007,99	111.468,98
	1.148,36	1.345,10	1.262,47	1.195,75	1.360,46	1.255,97	24.007,99	111.468,98
	2.482.092,25	2.397.850,57	2.585.957,25	3.626.591,79	3.001.491,28	3.025.652,85	32.434.869,20	35.445.334,54
	2.287.012,86	2.882.727,50	2.755.947,26	2.393.447,58	2.514.801,94	2.481.296,07	32.434.869,20	35.445.334,54
	464.451,24	464.458,38	646.052,16	1.051.268,46	980.962,91	1.047.524,89	32.434.869,20	35.445.334,54





# DIÁRIO OFICIAL

## PREFEITURA MUNICIPAL DE CÉU AZUL

www.ceuazul.pr.gov.br

SEXTA-FEIRA, 19/09/2014

ANO: IV Nº: 903 EDIÇÃO DE HOJE: 46 PÁGINA(S)

ATOS DO PODER EXECUTIVO

Página: 2 de 2

Prefeitura Municipal de Ceu Azul - PR  
Relatório Resumido da Execução Orçamentária  
Demonstrativo da Receita Corrente Líquida  
Orçamentos Fiscal e da Seguridade Social  
Setembro/2013 a Agosto/2014

RREO - ANEXO III(LRF, Art.53, inciso I)

R\$ 1,00

ESPECIFICAÇÃO	EVOLUÇÃO DA RECEITA REALIZADA NOS ÚLTIMOS 12 MESES							Total (Últimos 12 Meses)	Previsão Atualizada 2014
	Setembro/2013	Outubro/2013	Novembro/2013	Dezembro/2013	Janeiro/2014	Fevereiro/2014			
	Março/2014	Abril/2014	Maió/2014	Junho/2014	Julho/2014	Agosto/2014			
Cota-Parte do ICMS	621.386,61	709.208,17	945.107,10	708.769,33	608.743,17	739.519,38	8.987.451,80	9.486.434,96	
Cota-Parte do IPVA	922.381,26	936.780,08	960.697,01	1.385.012,08	1.210.358,30	1.033.702,45	10.333.702,45	16.949.456,47	
Cota-Parte do IPTU	1.039.960,61	1.317.946,47	1.145.773,67	1.133.307,10	1.151.112,71	1.135.954,05	13.372.985,79	16.949.456,47	
Cota-Parte do ITR	25.441,87	21.997,93	25.895,96	19.231,51	83.590,94	314.537,67			
	110.055,53	102.216,11	89.537,26	87.280,77	92.591,44	55.072,91	1.027.449,90	975.935,54	
Transferências da LC 87/1996	6.345,98	48.891,30	2.539,18	1.856,99	1.889,09	42,85			
	502,36	194,45	222,63	23,29	84,36	100,69	62.693,17	63.953,39	
Transferências da LC 61/1989	8.681,55	8.681,55	8.681,55	8.681,55	10.859,01	-			
	10.859,01	10.859,01	10.859,01	10.859,01	10.859,01	10.859,01	110.739,27	207.385,95	
Transferências do FUNDEF	14.430,12	15.425,90	17.111,33	18.288,12	21.591,58	18.285,52			
	17.867,33	19.482,75	21.190,71	20.183,02	20.734,23	21.372,41	225.963,02	395.714,30	
Outras Transferências Correntes	261.344,85	273.539,15	291.573,53	392.005,79	367.255,60	366.008,52			
	259.978,30	316.368,97	336.015,98	297.500,86	294.705,35	291.031,41	3.747.328,31	3.471.324,21	
OUTRAS RECEITAS CORRENTES	779.015,38	628.076,28	633.406,53	750.247,29	324.983,85	245.550,95			
	226.403,11	406.451,57	207.240,90	135.524,20	335.971,67	227.386,21	4.900.257,94	3.895.129,72	
DEDUÇÕES (R)	112.770,85	91.896,79	27.737,34	122.219,23	54.557,94	67.833,09			
Dedução de Receitas para Formação do FUNDEF	78.400,57	34.738,81	86.391,51	27.290,14	100.936,08	66.221,92	870.994,27	444.448,24	
	374.119,58	387.705,52	428.891,03	552.150,19	561.540,11	497.224,12			
Compens. Finan. entre reg. Previd.	296.191,52	446.386,82	456.943,50	406.489,95	391.230,39	406.981,12	5.205.853,85	5.615.776,12	
	360.472,78	374.058,72	415.244,23	524.856,59	534.246,51	482.818,65			
RECEITA CORRENTE LÍQUIDA (D=R)	281.786,05	431.981,35	442.538,03	392.084,48	376.824,92	392.575,65	5.009.487,96	5.615.776,12	
	13.646,80	13.646,80	13.646,80	27.293,60	27.293,60	14.405,47			
	14.405,47	14.405,47	14.405,47	14.405,47	14.405,47	14.405,47	196.365,89	-	
	2.467.880,05	2.401.287,80	2.457.896,59	3.476.132,17	2.765.100,56	2.933.384,29			
	2.439.540,20	2.759.451,50	3.122.650,14	2.354.665,97	2.607.577,69	2.465.659,49	32.251.226,45	34.598.598,93	

FONTE: PRONIM RF - Responsabilidade Fiscal, Departamento de Gestão Contábil, 15/Set/2014, 10h e 18m.

Eneidrich Wichoski  
CRC 054174/0-1 PR  
CPF 706.500.049-49

Jaime Luis Basso  
Prefeito Municipal  
Gestão 2013/2016

Ido Yashuo Wakimoto  
Coordenador do Controle Interno  
Decreto nº 3870/2013



Diário Oficial Assinado Eletronicamente com Certificado Padrão ICP-Brasil e Protocolado com Carimbo de Tempo SCT de acordo com a Medida Provisória 2200-2 do Art. 10º de 24.08.01 da ICP-Brasil

Arquivo Assinado Digitalmente por DOUGLAS DE MATTIA.  
A Prefeitura Municipal de Céu Azul da garantia da autenticidade deste documento, desde que visualizado através de <http://www.ceuazul.pr.gov.br> no link Diário Oficial.

Início



# DIÁRIO OFICIAL

## PREFEITURA MUNICIPAL DE CÉU AZUL

www.ceuazul.pr.gov.br

SEXTA-FEIRA, 19/09/2014

ANO: IV Nº: 903 EDIÇÃO DE HOJE: 46 PÁGINA(S)

ATOS DO PODER EXECUTIVO

Página: 1 de 3

Prefeitura Municipal de Ceu Azul-PR  
Relatório Resumido da Execução Orçamentária  
Demonstrativo das Receitas e Despesas Previdenciárias do Regime Próprio de Previdência dos Servidores  
Orçamento da Seguridade Social  
Janeiro a Agosto 2014/Bimestre Julho-Agosto

RECEITAS	PREVISÃO INICIAL	PREVISÃO ATUALIZADA	RECEITAS REALIZADAS		
			No Bimestre	Até o Bimestre/	Até o Bimestre/
				2014	2013
RREO - Anexo IV (LRF, Art. 53, inciso II)					
				R\$ 1,00	
RECEITAS PREV. - RPPS (EXCETO INTRA-ORÇAMENTÁRIAS) (I)	-	-	-	-	-
RECEITAS CORRENTES	-	-	-	-	-
Receita de Contribuições dos Segurados	-	-	-	-	-
Pessoal Civil	-	-	-	-	-
Ativo	-	-	-	-	-
Inativo	-	-	-	-	-
Pensionista	-	-	-	-	-
Pessoal Militar	-	-	-	-	-
Ativo	-	-	-	-	-
Inativo	-	-	-	-	-
Pensionista	-	-	-	-	-
Outras Receitas de Contribuições	-	-	-	-	-
Receita Patrimonial	-	-	-	-	-
Receitas Imobiliárias	-	-	-	-	-
Receitas de Valores Mobiliários	-	-	-	-	-
Outras Receitas Patrimoniais	-	-	-	-	-
Receita de Serviços	-	-	-	-	-
Outras Receitas Correntes	-	-	-	-	-
Compensação Previdenciária do RGPS para o RPPS	-	-	-	-	-
Demais Receitas Correntes	-	-	-	-	-
RECEITAS DE CAPITAL	-	-	-	-	-
Alienação de Bens, Direitos e Ativos	-	-	-	-	-
Amortização de Empréstimos	-	-	-	-	-
Outras Receitas de Capital	-	-	-	-	-
(-)- DEDUÇÕES DA RECEITA	-	-	-	-	-
RECEITAS PREVIDENCIÁRIAS - RPPS (INTRA-ORÇAMENTÁRIAS) (II)	-	-	-	-	-
TOTAL DAS RECEITAS PREVIDENCIÁRIAS - RPPS (III)=(I+II)	-	-	-	-	-

*[Handwritten signatures and initials]*



# DIÁRIO OFICIAL

## PREFEITURA MUNICIPAL DE CÉU AZUL

www.ceuazul.pr.gov.br

SEXTA-FEIRA, 19/09/2014

ANO: IV Nº: 903 EDIÇÃO DE HOJE: 46 PÁGINA(S)

ATOS DO PODER EXECUTIVO

Página: 2 de 3

Prefeitura Municipal de Ceu Azul-PR  
Relatório Resumido da Execução Orçamentária  
Demonstrativo das Receitas e Despesas Previdenciárias do Regime Próprio de Previdência dos Servidores  
Orçamento da Seguridade Social  
Janeiro a Agosto 2014/Bimestre Julho-Agosto

RREO - Anexo IV (LRF, Art. 53, inciso II)			R\$ 1,00		
DESPESAS	DOTAÇÃO INICIAL	DOTAÇÃO ATUALIZADA	DESPESAS LIQUIDADAS		
			No Bimestre	Até o Bimestre/ 2014	Até o Bimestre/ 2013
DESPESAS PREVIDENCIÁRIAS-RPPS (EXCETO INTRA-ORÇAMENTÁRIAS) (IV)	-	-	-	-	-
ADMINISTRAÇÃO	-	-	-	-	-
Despesas Correntes	-	-	-	-	-
Despesas de Capital	-	-	-	-	-
PREVIDÊNCIA	-	-	-	-	-
Pessoal Civil	-	-	-	-	-
Aposentadorias	-	-	-	-	-
Pensões	-	-	-	-	-
Outros Benefícios Previdenciários	-	-	-	-	-
Pessoal Militar	-	-	-	-	-
Reformas	-	-	-	-	-
Pensões	-	-	-	-	-
Outros Benefícios Previdenciários	-	-	-	-	-
Outras Despesas Previdenciárias	-	-	-	-	-
Compensação Previdenciária do RPPS para o RGPS	-	-	-	-	-
Demais Despesas Previdenciárias	-	-	-	-	-
DESPESAS PREVIDENCIÁRIAS - RPPS (INTRA-ORÇAMENTÁRIAS) (V)	-	-	-	-	-
TOTAL DAS DESPESAS PREVIDENCIÁRIAS-RPPS (VI)=(IV+V)	-	-	-	-	-
RESULTADO PREVIDENCIÁRIO (VII)=(III-VI)	-	-	-	-	-
APORTES DE RECURSOS PARA O REGIME PRÓPRIO DE PREVIDÊNCIA DO SERVIDOR		PREVISÃO INICIAL	PREVISÃO ATUALIZADA	RECEITAS REALIZADAS	
				No Bimestre	Até o Bimestre/ 2014
					Até o Bimestre/ 2013
TOTAL DOS APORTES PARA O RPPS		-	-	-	-
Plano Financeiro		-	-	-	-
Recursos para Cobertura de Insuficiências Financeiras		-	-	-	-
Recursos para Formação de Reserva		-	-	-	-
Outros Aportes para o RPPS		-	-	-	-
Plano Previdenciário		-	-	-	-
Recursos para Cobertura de Déficit Financeiro		-	-	-	-
Recursos para Cobertura de Déficit Atuarial		-	-	-	-
Outros Aportes para o RPPS		-	-	-	-
RESERVA ORÇAMENTÁRIA DO RPPS			PREVISÃO ORÇAMENTÁRIA		
VALOR			-		
BENS E DIREITOS DO RPPS		PERÍODO DE REFERENCIA			
DO RPPS		jul/14		2014	2013



# DIÁRIO OFICIAL

## PREFEITURA MUNICIPAL DE CÉU AZUL

www.ceuazul.pr.gov.br

SEXTA-FEIRA, 19/09/2014

ANO: IV Nº: 903 EDIÇÃO DE HOJE: 46 PÁGINA(S)

### ATOS DO PODER EXECUTIVO

Página: 3 de 3

Prefeitura Municipal de Ceu Azul-PR  
 Relatório Resumido da Execução Orçamentária  
 Demonstrativo das Receitas e Despesas Previdenciárias do Regime Próprio de Previdência dos Servidores  
 Orçamento da Seguridade Social  
 Janeiro a Agosto 2014/Bimestre Julho-Agosto

RREO - Anexo IV (LRF, Art. 53, inciso II) R\$ 1,00

RECEITAS INTRA-ORÇAMENTÁRIAS - RPPS	PREVISÃO INICIAL	PREVISÃO ATUALIZADA	RECEITAS REALIZADAS		
			No Bimestre	Até o Bimestre/ 2014	Até o Bimestre/ 2013
<b>RECEITAS CORRENTES (VIII)</b>	-	-	-	-	-
Receita de Contribuições	-	-	-	-	-
Patronal	-	-	-	-	-
Pessoal Civil	-	-	-	-	-
Ativo	-	-	-	-	-
Inativo	-	-	-	-	-
Pensionista	-	-	-	-	-
Pessoal Militar	-	-	-	-	-
Ativo	-	-	-	-	-
Inativo	-	-	-	-	-
Pensionista	-	-	-	-	-
Para Cobertura de Déficit Atuarial	-	-	-	-	-
Em Regime de Débitos e Parcelamentos	-	-	-	-	-
Receita Patrimonial	-	-	-	-	-
Receita de Serviços	-	-	-	-	-
Outras Receitas Correntes	-	-	-	-	-
<b>RECEITAS DE CAPITAL (IX)</b>	-	-	-	-	-
Alienação de Bens	-	-	-	-	-
Amortização de Empréstimos	-	-	-	-	-
Outras Receitas de Capital	-	-	-	-	-
<b>DEDUÇÕES DA RECEITA (X)</b>	-	-	-	-	-
<b>TOTAL DAS RECEITAS PREVIDENCIÁRIAS INTRA-ORÇAMENTÁRIAS (XI)=(VIII+IX-X)</b>	-	-	-	-	-
<b>DESPESAS INTRA-ORÇAMENTÁRIAS-RPPS</b>	<b>DOTAÇÃO INICIAL</b>	<b>DOTAÇÃO ATUALIZADA</b>	<b>DESPESAS LIQUIDADAS</b>		
			No Bimestre	Até o Bimestre/ 2014	Até o Bimestre/ 2013
<b>ADMINISTRAÇÃO (XII)</b>	-	-	-	-	-
Despesas Correntes	-	-	-	-	-
Despesas de Capital	-	-	-	-	-
<b>TOTAL DAS DESPESAS PREVIDENCIÁRIAS INTRA-ORÇAMENTÁRIAS (XIII)=(XII)</b>	-	-	-	-	-

FONTE: PRONIM RF - Responsabilidade Fiscal, Departamento de Gestão Contábil, 15/Set/2014, 10h e 28m.

ENEIDA WICHOSKI  
 CRC 054174/0-1PR

JAIME LUIS BASSO  
 Prefeito Municipal

Aldo Yashub Wakimoto  
 Coordenador do Controle Interno  
 Decreto nº 3870/2013





# DIÁRIO OFICIAL

PREFEITURA MUNICIPAL DE CÉU AZUL

www.ceuazul.pr.gov.br

SEXTA-FEIRA, 19/09/2014

ANO: IV Nº: 903 EDIÇÃO DE HOJE: 46 PÁGINA(S)

ATOS DO PODER EXECUTIVO

Página: 1 de 1

Prefeitura Municipal de Ceu Azul - PR  
Relatório Resumido da Execução Orçamentária  
Demonstrativo do Resultado Nominal  
Orçamentos Fiscal e da Seguridade Social  
Janeiro a Agosto 2014/Bimestre Julho-Agosto

RREO - ANEXO V(LRF, art. 53, inciso III) R\$ 1,00

DÍVIDA FISCAL LÍQUIDA	SALDO		
	Em 31/Dez/2013 (a)	Em 30/Jun/2014 (b)	Em 31/Ago/2014 (c)
DÍVIDA CONSOLIDADA (I)	1.802.193,58	1.627.785,13	1.564.368,87
DEDUÇÕES(II)	4.899.907,57	6.779.939,35	5.899.865,67
Disponibilidade de Caixa Bruta	5.255.643,72	7.166.841,16	6.339.364,38
Demais Haveres Financeiros	-	-	-
(-)Restos a Pagar Processados (Exceto Precatórios)	355.736,15	386.901,81	439.498,71
DÍVIDA CONSOLIDADA LÍQUIDA(III)=(I-II)	-3.097.713,99	-5.152.154,22	-4.335.496,80
RECEITA DE PRIVATIZAÇÕES(IV)	-	-	-
PASSIVOS RECONHECIDOS(V)	-	-	-
DÍVIDA FISCAL LÍQUIDA(VI)=(III+IV-V)	-3.097.713,99	-5.152.154,22	-4.335.496,80

RESULTADO NOMINAL	PERÍODO DE REFERÊNCIA	
	No Bimestre (c-b)	Até o Bimestre (c-a)
VALOR	816.657,42	-1.237.782,81

DISCRIMINAÇÃO DA META FISCAL	VALOR CORRENTE
META DE RESULTADO NOMINAL FIXADA NO ANEXO DE METAS FISCAIS DA LDO P/O EXERCÍCIO DE REFERÊNCIA	1.586.068,40

DÍVIDA FISCAL LÍQUIDA PREVIDENCIÁRIA	SALDO		
	Em 31/Dez/2013	Em 30/Jun/2014	Em 31/Ago/2014
DÍVIDA CONSOLIDADA PREVIDENCIÁRIA(VII)	-	-	-
Passivo Atuarial	-	-	-
Demais Dívidas	-	-	-
DEDUÇÕES(VIII)	-	-	-
Disponibilidade de Caixa Bruta	-	-	-
Investimentos	-	-	-
Demais Haveres Financeiros	-	-	-
(-)Restos a Pagar Processados	-	-	-
DÍVIDA CONSOLIDADA LÍQUIDA PREVIDENCIÁRIA(IX)=(VII-VIII)	-	-	-
PASSIVOS RECONHECIDOS(X)	-	-	-
DÍVIDA FISCAL LÍQUIDA PREVIDENCIÁRIA(XI)=(IX-X)	-	-	-

FONTE: PRONIM RF - Responsabilidade Fiscal, Departamento de Gestão Contábil, 15/Set/2014, 11h e 20m.

ENEID WICHOSKI  
CRC 054174/0-1PR

JAIME LUIS BASSO  
Prefeito Municipal

Aldo Yashuo Wakimoto  
Coordenador do Controle Interno  
Decreto nº 3870/2013



# DIÁRIO OFICIAL

## PREFEITURA MUNICIPAL DE CÉU AZUL

www.ceuazul.pr.gov.br

SEXTA-FEIRA, 19/09/2014

ANO: IV Nº: 903 EDIÇÃO DE HOJE: 46 PÁGINA(S)

### ATOS DO PODER EXECUTIVO

Página: 1 de 2

Prefeitura Municipal de Ceu Azul-PR  
 Relatório Resumido da Execução Orçamentária  
 Demonstrativo do Resultado Primário  
 Orçamentos Fiscal e da Seguridade Social  
 Janeiro a Agosto 2014/Bimestre Julho-Agosto

RECEITAS PRIMÁRIAS	PREVISÃO ATUALIZADA	RECEITAS REALIZADAS		
		No Bimestre	Até o Bimestre/	
			2014	2013
<b>RECEITAS PRIMÁRIAS CORRENTES(I)</b>	34.223.457,43	5.027.617,61	21.303.469,91	19.584.015,96
RECEITA TRIBUTÁRIA	3.379.765,31	566.934,04	2.502.223,27	2.098.969,05
IPTU	231.029,32	18.250,92	189.909,16	172.246,43
ISS	2.044.693,58	313.693,19	1.232.717,84	1.079.627,53
ITBI	341.167,55	50.414,36	292.594,38	251.133,40
IRRF	213.193,34	51.999,94	213.950,82	158.209,95
Outras Receitas Tributárias	549.681,52	132.575,63	573.051,07	437.751,74
Receita de Contribuição	400.522,69	59.894,98	251.237,54	235.569,31
Receita Previdenciária	-	-	-	-
Outras Contribuições	400.522,69	59.894,98	251.237,54	235.569,31
Receita Patrimonial Líquida	20.856,28	1.540,00	4.763,29	5.628,42
Receita Patrimonial	395.997,78	75.970,51	277.455,11	134.704,06
(-)Aplicações Financeiras	375.141,50	74.430,51	272.691,82	129.075,64
Transferências Correntes	29.829.558,42	4.226.697,44	18.007.521,70	16.359.513,36
FPM	7.589.147,97	1.078.610,09	5.088.977,44	4.703.838,24
ICMS	13.559.565,18	1.829.653,45	7.340.492,44	6.915.405,65
Convênios	-	-	-	-
Outras Transferências Correntes	8.680.845,27	1.318.433,90	5.578.051,82	4.740.269,47
Demais Receitas Correntes	592.754,73	172.551,15	537.724,11	884.335,82
Dívida Ativa	179.748,04	126.152,46	333.218,56	269.357,82
Diversas Receitas Correntes	413.006,69	46.398,69	204.505,55	614.978,00
<b>RECEITAS DE CAPITAL(II)</b>	8.628.900,22	516.770,01	1.759.830,86	1.234.834,51
Operações de Crédito(III)	930.000,00	26.572,97	252.872,97	605.235,39
Amortização de Empréstimos(IV)	-	-	-	-
Alienação de Bens(V)	37.319,92	4.487,72	17.950,88	72,87
Transferências de Capital	7.661.580,30	485.709,32	1.489.007,01	629.526,25
Convênios	-	-	-	-
Outras Transferências de Capital	7.661.580,30	485.709,32	1.489.007,01	629.526,25
Outras Receitas de Capital	-	-	-	-
<b>RECEITAS PRIMÁRIAS DE CAPITAL(VI)=(II-III-IV-V)</b>	7.661.580,30	485.709,32	1.489.007,01	629.526,25
<b>RECEITA PRIMÁRIA TOTAL(VII)=(I+VI)</b>	41.885.037,73	5.513.326,93	22.792.476,92	20.213.542,21
<b>DESPESAS PRIMÁRIAS</b>	<b>DOTAÇÃO ATUALIZADA</b>	<b>DESPESAS LIQUIDADAS</b>		
		<b>No Bimestre</b>	<b>Até o Bimestre/</b>	
			<b>2014</b>	<b>2013</b>
DESPESAS CORRENTES(VIII)	34.661.169,64	5.425.158,46	19.973.866,80	16.767.721,47



Diário Oficial Assinado Eletronicamente com Certificado Padrão ICP-Brasil e Protocolado com Carimbo de Tempo SCT de acordo com a Medida Provisória 2200-2 do Art. 10º de 24.08.01 da ICP-Brasil

Arquivo Assinado Digitalmente por DOUGLAS DE MATTIA. A Prefeitura Municipal de Céu Azul da garantia da autenticidade deste documento, desde que visualizado através de <http://www.ceuazul.pr.gov.br> no link Diário Oficial.

Início



# DIÁRIO OFICIAL

## PREFEITURA MUNICIPAL DE CÉU AZUL

[www.ceuazul.pr.gov.br](http://www.ceuazul.pr.gov.br)

SEXTA-FEIRA, 19/09/2014

ANO: IV Nº: 903 EDIÇÃO DE HOJE: 46 PÁGINA(S)

ATOS DO PODER EXECUTIVO

Página: 2 de 2

Prefeitura Municipal de Ceu Azul-PR  
Relatório Resumido da Execução Orçamentária  
Demonstrativo do Resultado Primário  
Orçamentos Fiscal e da Seguridade Social  
Janeiro a Agosto 2014/Bimestre Julho-Agosto

DESPESAS PRIMÁRIAS	DOTAÇÃO ATUALIZADA	DESPESAS LIQUIDADAS		
		No Bimestre	Até o Bimestre/	
			2014	2013
Pessoal e Encargos Sociais	19.320.174,10	2.951.651,75	12.063.783,73	10.454.389,32
Juros e Encargos da Dívida(IX)	206.023,74	33.209,71	135.722,64	70.739,37
Outras Despesas Correntes	15.134.971,80	2.440.297,00	7.774.360,43	6.242.592,78
DESPESAS PRIMÁRIAS CORRENTES(X)=(VIII-IX)	34.455.145,90	5.391.948,75	19.838.144,16	16.696.982,10
DESPESAS DE CAPITAL(XI)	11.926.899,50	491.748,18	819.126,59	599.079,11
Investimentos	11.576.513,15	429.495,98	582.465,94	413.326,31
Inversões Financeiras	-	-	-	-
Concessão de Empréstimos(XII)	-	-	-	-
Aquisição Título de Capital Integralizado(XIII)	-	-	-	-
Demais Inversões Financeiras	-	-	-	-
Amortização da Dívida(XIV)	350.386,35	62.252,20	236.660,65	185.752,80
DESPESAS PRIMÁRIAS DE CAPITAL(XV)=(XI-XII-XIII-XIV)	11.576.513,15	429.495,98	582.465,94	413.326,31
RESERVA DE CONTINGÊNCIA(XVI)	161.330,46	-	-	-
RESERVA DO RPPS(XVII)	-	-	-	-
DESPESA PRIMÁRIA TOTAL(XVIII)=(X+XV+XVI+XVII)	46.192.989,51	5.821.444,73	20.420.610,10	17.110.308,41
RESULTADO PRIMÁRIO(XIX)=(VII-XVIII)	-4.307.951,78	-308.117,80	2.371.866,82	3.103.233,80
SALDOS DE EXERCÍCIOS ANTERIORES			-	
DISCRIMINAÇÃO DA META FISCAL				VALOR CORRENTE
META DE RESULTADO PRIMÁRIO FIXADA NO ANEXO DE METAS FISCAIS DA LDO P/O EXERCÍCIO DE REFERÊNCIA				-6.557,99

FONTE: PRONIM RF - Responsabilidade Fiscal, Departamento de Gestão Contábil, 15/Set/2014, 11h e 29m.

Eneir Wichoski  
CRC - 054174/0-1 PR  
CPF 706.500.049-49

Jaime Luis Basso  
Prefeito Municipal  
Gestão 2013/2016

Aldo Yashuo Wakimoto  
Coordenador do Controle Interno  
Decreto nº 3870/2013



# DIÁRIO OFICIAL

## PREFEITURA MUNICIPAL DE CÉU AZUL

[www.ceuazul.pr.gov.br](http://www.ceuazul.pr.gov.br)

SEXTA-FEIRA, 19/09/2014

ANO: IV Nº: 903 EDIÇÃO DE HOJE: 46 PÁGINA(S)

### ATOS DO PODER EXECUTIVO

Página: 1 de 2

Prefeitura Municipal de Ceu Azul - PR  
Relatório Resumido da Execução Orçamentária  
Demonstrativo dos Restos a Pagar por Poder e Órgão  
Orçamentos Fiscal e da Seguridade Social  
Janeiro a Agosto 2014/Bimestre Julho-Agosto

RREO - ANEXO VIII(LRF, Art.53, inciso V)

R\$ 1,00

PODER/ÓRGÃO	RESTOS A PAGAR PROCESSADOS E NÃO PROCESSADOS LIQUIDADOS					RESTOS A PAGAR NÃO PROCESSADOS					
	Inscritos		Pagos	Cancelados	Saldo	Inscritos		Liquidados	Pagos	Cancelados	Saldo
	Em Exercícios Anteriores	Em 31 de dezembro de 2013				Em Exercícios Anteriores	Em 31 de dezembro de 2013				
RESTOS A PAGAR(EXCETO INTRA-ORÇAMENTÁRIOS)(I)											
EXECUTIVO											
Governo Municipal	1.000,00	17.516,41	17.516,41	-	1.000,00	-	9.209,23	7.341,54	7.341,54	1.867,69	-
Secretaria Municipal de Administração	-	24.068,36	24.068,36	-	-	7.800,00	32.763,02	23.954,48	23.954,48	3.436,33	13.172,21
Secretaria Munic.de Ind., Com. e Turismo	-	3.785,13	3.785,13	-	-	-	539,53	299,95	299,95	239,58	-
Sec. Munic. de Assistência Social (SMAS)	-	12.077,56	12.077,56	-	-	-	14.451,53	8.349,99	8.349,99	1.266,00	4.835,54
Fundo Municipal de Saúde de Ceu Azul	-	41.838,14	33.898,47	-	7.939,67	-	191.808,67	153.170,43	153.170,43	13.143,41	25.494,83
SECRETARIA MUN. DE EDUCAÇÃO	40.119,85	-	-	-	40.119,85	528.680,98	-	-	-	528.680,98	-
Secretaria Municipal de Educação	430,00	112.602,57	108.787,47	-	4.245,10	-	752.544,28	721.488,52	721.488,52	7.346,56	23.709,20
Sec. Mun. de Cult, Esp. Recr. e Lazer	-	12.492,13	12.492,13	-	-	-	147.257,90	137.604,77	137.604,77	-	9.653,13
Secretaria Municipal de Finanças	-	29.966,79	29.966,79	-	-	-	17.135,83	14.277,10	14.277,10	2.858,73	-
SEC. MUN. AGRIC.MEIO AMB.E REC. HÍDRICOS	-	-	-	-	-	2.860,00	-	-	-	-	2.860,00
Secretaria Municipal de Agricultura	-	5.694,46	5.694,46	-	-	-	46.117,09	44.272,31	44.109,83	1.844,78	162,48
Sec. Mun. de Viação, Obr, Urb. e Transp.	-	34.883,51	34.883,51	-	-	1.443,51	486.851,39	335.680,16	335.680,16	21.228,51	131.386,23
Secretaria Municipal de Meio Ambiente	-	7.267,03	7.267,03	-	-	-	1.377,35	1.324,14	1.324,14	53,21	-
Secretaria Municipal de Planejamento	-	11.739,20	11.739,20	-	-	-	4.745,36	4.441,90	4.441,90	303,46	-
SUBTOTAL	41.549,85	313.931,29	302.176,52	-	53.304,62	540.784,49	1.704.801,18	1.452.205,29	1.452.042,81	582.269,24	211.273,62
LEGISLATIVO											
Poder Legislativo	-	-	-	-	-	-	-	-	-	-	-
SUBTOTAL	-	-	-	-	-	-	-	-	-	-	-
TOTAL(I)	41.549,85	313.931,29	302.176,52	-	53.304,62	540.784,49	1.704.801,18	1.452.205,29	1.452.042,81	582.269,24	211.273,62
RESTOS A PAGAR(INTRA-ORÇAMENTÁRIOS) (II)											
EXECUTIVO											
Secretaria Municipal de Educação	-	255,01	255,01	-	-	-	-	-	-	-	-
SUBTOTAL	-	255,01	255,01	-	-	-	-	-	-	-	-





# DIÁRIO OFICIAL

PREFEITURA MUNICIPAL DE CÉU AZUL

[www.ceuazul.pr.gov.br](http://www.ceuazul.pr.gov.br)

SEXTA-FEIRA, 19/09/2014

ANO: IV Nº: 903 EDIÇÃO DE HOJE: 46 PÁGINA(S)

ATOS DO PODER EXECUTIVO

Página: 2 de 2

Prefeitura Municipal de Ceu Azul - PR  
Relatório Resumido da Execução Orçamentária  
Demonstrativo dos Restos a Pagar por Poder e Órgão  
Orçamentos Fiscal e da Seguridade Social  
Janeiro a Agosto 2014/Bimestre Julho-Agosto

RREO - ANEXO VII(LRF, Art.53, inciso V)


R\$ 1,00

PODER/ÓRGÃO	RESTOS A PAGAR PROCESSADOS E NÃO PROCESSADOS LIQUIDADOS					RESTOS A PAGAR NÃO PROCESSADOS					
	Inscritos		Pagos	Cancelados	Saldo	Inscritos		Liquidados	Pagos	Cancelados	Saldo
	Em Exercícios Anteriores	Em 31 de dezembro de 2013				Em Exercícios Anteriores	Em 31 de dezembro de 2013				
LEGISLATIVO											
Poder Legislativo	-	-	-	-	-	-	-	-	-	-	-
SUBTOTAL	-	-	-	-	-	-	-	-	-	-	-
TOTAL(II)	-	255,01	255,01	-	-	-	-	-	-	-	-
TOTAL(III) = (I)+(II)	41.549,85	314.186,30	302.431,53	-	53.304,62	540.784,49	1.704.801,18	1.452.205,29	1.452.042,81	582.269,24	211.273,62

FONTE: PRONIM RF - Responsabilidade Fiscal, Departamento de Gestão Contábil, 15/Set/2014, 11h e 32m.

  
ENEIDA V. MICHOSKI  
CRC 05.4174/O-1PR

  
JAIME LUIS BASSO  
Prefeito Municipal

  
Aldo Yashuo Wakimoto  
Coordenador do Controle Interno  
Decreto nº 8871/2013



# DIÁRIO OFICIAL

## PREFEITURA MUNICIPAL DE CÉU AZUL

www.ceuazul.pr.gov.br

SEXTA-FEIRA, 19/09/2014

ANO: IV Nº: 903 EDIÇÃO DE HOJE: 46 PÁGINA(S)

ATOS DO PODER EXECUTIVO

Página: 1 de 7

Prefeitura Municipal de Ceu Azul - PR  
Relatório Resumido da Execução Orçamentária  
Demonstrativo das Receitas e Despesas com Manutenção e Desenvolvimento do Ensino - MDE  
Orçamentos Fiscal e da Seguridade Social  
Janeiro a Agosto 2014/Bimestre Julho-Agosto

RRÉO - ANEXO VIII(LDB, art. 72)

R\$ 1,00

RECEITA RESULTANTE DE IMPOSTOS (caput do art. 212 da Constituição)	PREVISÃO		RECEITAS REALIZADAS		
	INICIAL	ATUALIZADA	No Bimestre	Até o Bimestre	%
		(a)	(b)	(c)	(c)=(b/a)x100
<b>1-RECEITAS DE IMPOSTOS</b>	2.926.523,16	2.926.523,16	548.633,16	2.199.848,70	75,17
1.1-Receita Resultante do Imposto sobre a Propriedade Predial e Territorial Urbana - IPTU	311.470,87	311.470,87	131.808,95	457.098,11	146,75
1.1.1-IPTU	252.730,88	252.730,88	18.978,12	215.374,21	85,22
1.1.2-Multas, Juros de Mora e Outros Encargos do IPTU	3.380,94	3.380,94	108,79	238,30	7,05
1.1.3-Dívida Ativa do IPTU	55.503,45	55.503,45	107.898,87	246.850,57	444,75
1.1.4-Multas, Juros de Mora, Atualização Monetária e Outros Encargos da Dívida Ativa do IPTU	220.424,81	220.424,81	5.923,96	20.882,23	9,47
1.1.5-(-) Deduções da Receita do IPTU	220.569,21	220.569,21	1.100,79	26.247,20	11,90
1.2-Receita Resultante do Imposto sobre Transmissão Inter Vivos - ITBI	341.771,92	341.771,92	50.414,36	292.594,38	85,61
1.2.1-ITBI	341.850,20	341.850,20	50.414,36	292.594,38	85,59
1.2.2-Multas, Juros de Mora e Outros Encargos do ITBI	604,37	604,37	-	-	-
1.2.3-Dívida Ativa do ITBI	265,64	265,64	-	-	-
1.2.4-Multas, Juros de Mora, Atualização Monetária e Outros Encargos da Dívida Ativa do ITBI	-	-	-	-	-
1.2.5-(-) Deduções da Receita do ITBI	948,29	948,29	-	-	-
1.3-Receita Resultante do Imposto sobre Serviços de Qualquer Natureza - ISS	2.060.087,03	2.060.087,03	314.409,91	1.236.205,39	60,01
1.3.1-ISS	2.124.338,05	2.124.338,05	313.693,19	1.232.717,84	58,03
1.3.2-Multas, Juros de Mora e Outros Encargos do ISS	3.963,51	3.963,51	48,58	581,75	14,68
1.3.3-Dívida Ativa do ISS	10.205,39	10.205,39	658,66	2.859,08	28,02
1.3.4-Multas, Juros de Mora, Atualização Monetária e Outros Encargos da Dívida Ativa do ISS	4.450,73	4.450,73	9,48	46,72	1,05
1.3.5-(-) Deduções da Receita do ISS	82.870,65	82.870,65	-	-	-
1.4-Receita Resultante do Imposto de Renda Retido na Fonte - IRRF	213.193,34	213.193,34	51.999,94	213.950,82	100,36
1.4.1-IRRF	213.372,39	213.372,39	51.999,94	213.950,82	100,27
1.4.2-Multas, Juros de Mora e Outros Encargos do IRRF	-	-	-	-	-
1.4.3-Dívida Ativa do IRRF	-	-	-	-	-
1.4.4-Multas, Juros de Mora, Atualização Monetária e Outros Encargos da Dívida Ativa do IRRF	-	-	-	-	-
1.4.5-(-) Deduções da Receita do IRRF	179,05	179,05	-	-	-
1.5-Receita Resultante do Imposto Territorial Rural - ITR (CF, art. 153 §4º, inciso III)	-	-	-	-	-
1.5.1-ITR	-	-	-	-	-
1.5.2-Multas, Juros de Mora e Outros Encargos do ITR	-	-	-	-	-
1.5.3-Dívida Ativa do ITR	-	-	-	-	-
1.5.4-Multas, Juros de Mora, Atualização Monetária e Outros Encargos da Dívida Ativa do ITR	-	-	-	-	-
1.5.5-(-) Deduções da Receita do ITR	-	-	-	-	-

*[Handwritten signatures]*



Diário Oficial Assinado Eletronicamente com Certificado Padrão ICP-Brasil e Protocolado com Carimbo de Tempo SCT de acordo com a Medida Provisória 2200-2 do Art. 10º de 24.08.01 da ICP-Brasil

Arquivo Assinado Digitalmente por DOUGLAS DE MATTIA.  
A Prefeitura Municipal de Céu Azul da garantia da autenticidade deste documento, desde que visualizado através de <http://www.ceuazul.pr.gov.br> no link Diário Oficial.

[Início](#)



# DIÁRIO OFICIAL

## PREFEITURA MUNICIPAL DE CÉU AZUL

[www.ceuazul.pr.gov.br](http://www.ceuazul.pr.gov.br)

SEXTA-FEIRA, 19/09/2014

ANO: IV Nº: 903 EDIÇÃO DE HOJE: 46 PÁGINA(S)

ATOS DO PODER EXECUTIVO

Prefeitura Municipal de Ceu Azul - PR  
Relatório Resumido da Execução Orçamentária  
Demonstrativo das Receitas e Despesas com Manutenção e Desenvolvimento do Ensino - MDE  
Orçamentos Fiscal e da Seguridade Social  
Janeiro a Agosto 2014/Bimestre Julho-Agosto

RREO - ANEXO VIII(LDB, art. 72)

R\$ 1,00

RECEITA RESULTANTE DE IMPOSTOS (caput do art. 212 da Constituição)	PREVISÃO INICIAL	PREVISÃO ATUALIZADA (a)	RECEITAS REALIZADAS		
			No Bimestre	Até o Bimestre (b)	% (c)=(b/a)x100
2-RECEITAS DE TRANSFERÊNCIAS CONSTITUCIONAIS E LEGAIS	28.078.880,61	28.078.880,61	3.847.003,37	16.703.999,89	59,49
2.1-Cota-Parte FPM	9.486.434,96	9.486.434,96	1.348.262,55	6.361.221,56	67,06
2.1.1-Parcela referente à CF, art. 159, I, alínea b	9.486.434,96	9.486.434,96	1.348.262,55	6.361.221,56	67,06
2.1.2-Parcela referente à CF, art. 159, I, alínea d	-	-	-	-	-
2.2-Cota-Parte ICMS	16.949.456,47	16.949.456,47	2.287.066,76	9.168.115,36	54,09
2.3-ICMS-Desoneração - L.C. nº 87/1996	207.385,95	207.385,95	21.718,02	76.013,07	36,65
2.4-Cota-Parte IPI-Exportação	395.714,30	395.714,30	42.106,64	160.707,55	40,61
2.5-Cota-Parte ITR	63.953,39	63.953,39	185,05	3.059,72	4,78
2.6-Cota-Parte IPVA	975.935,54	975.935,54	147.664,35	934.882,63	95,79
2.7-Cota-Parte IOF-Ouro	-	-	-	-	-
3-TOTAL DA RECEITA DE IMPOSTOS (1+2)	31.005.403,77	31.005.403,77	4.395.636,53	18.903.848,59	60,97

*[Handwritten signatures and initials]*



Diário Oficial Assinado Eletronicamente com Certificado Padrão ICP-Brasil e Protocolado com Carimbo de Tempo SCT de acordo com a Medida Provisória 2200-2 do Art. 10º de 24.08.01 da ICP-Brasil

Arquivo Assinado Digitalmente por DOUGLAS DE MATTIA.  
A Prefeitura Municipal de Céu Azul da garantia da autenticidade deste documento, desde que visualizado através de <http://www.ceuazul.pr.gov.br> no link Diário Oficial.

[Início](#)



# DIÁRIO OFICIAL

## PREFEITURA MUNICIPAL DE CÉU AZUL

www.ceuazul.pr.gov.br

SEXTA-FEIRA, 19/09/2014

ANO: IV Nº: 903 EDIÇÃO DE HOJE: 46 PÁGINA(S)

ATOS DO PODER EXECUTIVO

Prefeitura Municipal de Ceu Azul - PR  
Relatório Resumido da Execução Orçamentária  
Demonstrativo das Receitas e Despesas com Manutenção e Desenvolvimento do Ensino - MDE  
Orçamentos Fiscal e da Seguridade Social  
Janeiro a Agosto 2014/Bimestre Julho-Agosto

RREO - ANEXO VIII(LDB, art. 72)		R\$ 1,00			
RECEITAS ADICIONAIS PARA FINANCIAMENTO DO ENSINO	PREVISÃO	PREVISÃO	RECEITAS REALIZADAS		
	INICIAL	ATUALIZADA (a)	No Bimestre	Até o Bimestre (b)	% (c)=(b/a)x100
4 - RECEITA DA APLICAÇÃO FINANCEIRA DE OUTROS RECURSOS DE IMPOSTOS VINCULADOS AO ENSINO	-	-	-	-	-
5 - RECEITA DE TRANSFERÊNCIAS DO FNDE	560.394,26	607.378,11	343.186,50	1.115.267,49	183,62
5.1 - Transferências do Salário-Educação	344.257,62	344.257,62	65.376,37	274.525,44	79,74
5.2 - Transferências Diretas - PDDE	-	-	-	-	-
5.3 - Transferências Diretas - PNAE	-	-	-	-	-
5.4 - Transferências Diretas - PNATE	-	-	-	-	-
5.5 - Outras Transferências do FNDE	216.136,64	262.020,49	277.545,97	840.215,74	320,67
5.6 - Aplicação Financeira dos Recursos do FNDE	-	1.100,00	264,16	526,31	47,85
6 - RECEITA DE TRANSFERÊNCIAS DE CONVÊNIOS	-	-	20.562,21	21.590,28	-
6.1 - Transferências de Convênios	-	-	20.548,76	20.548,76	-
6.2 - Aplicação Financeira dos Recursos de Convênios	-	-	13,45	1.041,52	-
7 - RECEITA DE OPERAÇÕES DE CRÉDITO	-	-	-	-	-
8 - OUTRAS RECEITAS PARA FINANCIAMENTO DO ENSINO	135.079,18	135.079,18	20.548,77	102.743,85	76,06
9 - TOTAL DAS RECEITAS ADICIONAIS PARA FINANCIAMENTO DO ENSINO (4+5+6+7+8)	695.473,44	742.457,29	384.297,48	1.239.601,62	166,96
<b>FUNDEB</b>					
RECEITAS DO FUNDEB	PREVISÃO	PREVISÃO	RECEITAS REALIZADAS		
	INICIAL	ATUALIZADA (a)	No Bimestre	Até o Bimestre (b)	% (c)=(b/a)x100
10 - RECEITAS DESTINADAS AO FUNDEB	5.615.776,12	5.615.776,12	769.400,57	3.334.855,64	59,38
10.1 - Cota-Parte FPM Destinada ao FUNDEB-(20% de 2.1.1)	1.897.286,99	1.897.286,99	269.652,46	1.272.244,12	67,06
10.2 - Cota-Parte ICMS Destinada ao FUNDEB-(20% de 2.2)	3.389.891,29	3.389.891,29	457.413,31	1.827.622,92	53,91
10.3 - ICMS-Desoneração Destinada ao FUNDEB-(20% de 2.3)	41.477,19	41.477,19	4.343,60	15.202,60	36,65
10.4 - Cota-Parte IPI-Exportação Destinada ao FUNDEB-(20% de 2.4)	79.142,86	79.142,86	8.421,33	32.141,55	40,61
10.5 - Cota-Parte ITR ou ITR Arrecadado Destinados ao FUNDEB-(20% de (1.5 + 2.5))	12.790,68	12.790,68	36,99	511,43	4,00
10.6 - Cota-Parte IPVA Destinada ao FUNDEB-(20% de 2.6)	195.187,11	195.187,11	29.532,88	186.446,23	95,52
11 - RECEITAS RECEBIDAS DO FUNDEB	3.487.358,41	3.487.358,41	591.931,97	2.547.139,99	73,04
11.1 - Transferências de Recursos do FUNDEB	3.471.324,21	3.471.324,21	585.736,76	2.528.864,99	72,85
11.2 - Complementação da União ao FUNDEB	-	-	-	-	-
11.3 - Receita de Aplicação Financeira dos Recursos do FUNDEB	16.034,20	16.034,20	6.195,21	18.275,00	113,98
12 - RESULTADO LÍQUIDO DAS TRANSFERÊNCIAS DO FUNDEB(11.1-10) <sup>1</sup>	-2.144.451,91	-2.144.451,91	-183.663,81	-805.990,65	37,58

[SE RESULTADO LÍQUIDO DA TRANSFERÊNCIA (12) > 0] = ACRÉSCIMO RESULTANTE DAS TRANSFERÊNCIAS DO FUNDEB  
[SE RESULTADO LÍQUIDO DA TRANSFERÊNCIA (12) < 0] = DECRÉSCIMO RESULTANTE DAS TRANSFERÊNCIAS DO FUNDEB



Diário Oficial Assinado Eletronicamente com Certificado Padrão ICP-Brasil e Protocolado com Carimbo de Tempo SCT de acordo com a Medida Provisória 2200-2 do Art. 10º de 24.08.01 da ICP-Brasil

Arquivo Assinado Digitalmente por DOUGLAS DE MATTIA.  
A Prefeitura Municipal de Céu Azul da garantia da autenticidade deste documento, desde que visualizado através de <http://www.ceuazul.pr.gov.br> no link Diário Oficial.

Início



# DIÁRIO OFICIAL

## PREFEITURA MUNICIPAL DE CÉU AZUL

[www.ceuazul.pr.gov.br](http://www.ceuazul.pr.gov.br)

SEXTA-FEIRA, 19/09/2014

ANO: IV Nº: 903 EDIÇÃO DE HOJE: 46 PÁGINA(S)

ATOS DO PODER EXECUTIVO

Página: 4 de 7

Prefeitura Municipal de Ceu Azul - PR  
Relatório Resumido da Execução Orçamentária  
Demonstrativo das Receitas e Despesas com Manutenção e Desenvolvimento do Ensino - MDE  
Orçamentos Fiscal e da Seguridade Social  
Janeiro a Agosto 2014/Bimestre Julho-Agosto

RREO - ANEXO VIII(LDB, art. 72)

R\$ 1,00

DESPESAS DO FUNDEB	DOTAÇÃO INICIAL	DOTAÇÃO ATUALIZADA (d)	DESPESAS LIQUIDADAS		
			No Bimestre	Até o Bimestre (e)	% (f)-(e/d)x100
13-PAGAMENTO DOS PROFISSIONAIS DO MAGISTÉRIO	2.305.270,68	2.305.270,68	414.627,52	1.436.807,82	62,33
13.1-Com Educação Infantil	-	-	-	-	-
13.2-Com Ensino Fundamental	2.305.270,68	2.305.270,68	414.627,52	1.436.807,82	62,33
14-OUTRAS DESPESAS	1.182.087,73	1.086.087,73	171.795,29	729.193,89	67,14
14.1-Com Educação Infantil	427.733,38	427.733,38	77.730,33	323.220,87	75,57
14.2-Com Ensino Fundamental	754.354,35	658.354,35	94.064,96	405.973,02	61,66
15-TOTAL DAS DESPESAS DO FUNDEB(13+14)	3.487.358,41	3.391.358,41	586.422,81	2.166.001,71	63,87
DEDUÇÕES PARA FINS DE LIMITE DO FUNDEB					VALOR
16-RESTOS A PAGAR INSCRITOS NO EXERCÍCIO SEM DISPONIBILIDADE FINANCEIRA DE RECURSOS DO FUNDEB					-
16.1 - FUNDEB 60%					-
16.2 - FUNDEB 40%					-
17-DESPESAS CUSTEADAS COM O SUPERÁVIT FINANCEIRO DO EXERCÍCIO ANTERIOR DO FUNDEB					-
17.1 - FUNDEB 60%					-
17.2 - FUNDEB 40%					-
18-TOTAL DAS DEDUÇÕES CONSIDERADAS PARA FINS DE LIMITE DO FUNDEB (16+17)					-
INDICADORES DO FUNDEB					VALOR
19-TOTAL DAS DESPESAS DO FUNDEB PARA FINS DE LIMITE (15 - 18)					2.166.001,71
19.1-MÍNIMO DE 60% DO FUNDEB NA REMUNERAÇÃO DO MAGISTÉRIO COM EDUCAÇÃO INFANTIL E ENSINO FUNDAMENTAL¹ (13-(16.1+17.1))/(11)x100%					56,41
19.2-MÁXIMO DE 40% EM DESPESA COM MDE, QUE NÃO REMUNERAÇÃO DO MAGISTÉRIO (14-(16.2+17.2))/(11)x100%					28,63
19.3-MÁXIMO DE 5% NÃO APLICADO NO EXERCÍCIO (100-(19.1+19.2))%					14,96



Diário Oficial Assinado Eletronicamente com Certificado Padrão ICP-Brasil e Protocolado com Carimbo de Tempo SCT de acordo com a Medida Provisória 2200-2 do Art. 10º de 24.08.01 da ICP-Brasil

Arquivo Assinado Digitalmente por DOUGLAS DE MATTIA.  
A Prefeitura Municipal de Céu Azul da garantia da autenticidade deste documento, desde que visualizado através de <http://www.ceuazul.pr.gov.br> no link Diário Oficial.

[Início](#)



# DIÁRIO OFICIAL

## PREFEITURA MUNICIPAL DE CÉU AZUL

www.ceuazul.pr.gov.br

SEXTA-FEIRA, 19/09/2014

ANO: IV Nº: 903 EDIÇÃO DE HOJE: 46 PÁGINA(S)

ATOS DO PODER EXECUTIVO

Prefeitura Municipal de Ceu Azul - PR  
Relatório Resumido da Execução Orçamentária  
Demonstrativo das Receitas e Despesas com Manutenção e Desenvolvimento do Ensino - MDE  
Orçamentos Fiscal e da Seguridade Social  
Janeiro a Agosto 2014/Bimestre Julho-Agosto

RREO - ANEXO VIII(LDB, art. 72)

R\$ 1,00

CONTROLE DA UTILIZAÇÃO DE RECURSOS NO EXERCÍCIO SUBSEQUENTE		VALOR			
20-RECURSOS RECEBIDOS DO FUNDEB EM 2013 QUE NÃO FORAM UTILIZADOS		72.159,20			
21-DESPESAS CUSTEADAS COM O SALDO DO ITEM 20 ATÉ O 1º TRIMESTRE DE 2014²					
<b>MANUTENÇÃO E DESENVOLVIMENTO DO ENSINO - DESPESAS CUSTEADAS COM A RECEITA RESULTANTE DE IMPOSTOS E RECURSOS DO FUNDEB</b>					
RECEITAS COM AÇÕES TÍPICAS DE MDE	PREVISÃO INICIAL	PREVISÃO ATUALIZADA (a)	RECEITAS REALIZADAS		
			No Bimestre	Até o Bimestre (b)	% (c)=(b/a)x100
22-IMPOSTOS E TRANSFERÊNCIAS DESTINADAS À MDE (25% de 3)³	7.751.350,94	7.751.350,94	1.098.909,13	4.725.962,15	60,97
DESPESAS COM AÇÕES TÍPICAS DE MDE	DOTAÇÃO INICIAL	DOTAÇÃO ATUALIZADA (d)	DESPESAS LIQUIDADAS		
			No Bimestre	Até o Bimestre (e)	% (f)=(e/d)x100
23-EDUCAÇÃO INFANTIL	2.666.289,29	2.887.289,29	387.117,10	1.852.222,19	64,15
23.1-Creche	2.666.289,29	2.887.289,29	387.117,10	1.852.222,19	64,15
23.1.1-Despesas Custeadas com Recursos do FUNDEB	427.733,38	427.733,38	77.730,33	323.220,87	75,57
23.1.2-Despesas Custeadas com Outros Recursos de Impostos	2.238.555,91	2.459.555,91	309.386,77	1.529.001,32	62,17
23.2-Pré-Escola	-	-	-	-	-
23.2.1-Despesas Custeadas com Recursos do FUNDEB	-	-	-	-	-
23.2.2-Despesas Custeadas com Outros Recursos de Impostos	-	-	-	-	-
24-ENSINO FUNDAMENTAL	6.077.948,26	5.990.744,26	956.370,54	3.546.827,48	59,21
24.1-Despesas Custeadas com Recursos do FUNDEB	3.059.625,03	2.963.625,03	508.692,48	1.842.780,84	62,18
24.2-Despesas Custeadas com Outros Recursos de Impostos	3.018.323,23	3.027.119,23	447.678,06	1.704.046,64	56,29
25-ENSINO MÉDIO	-	-	-	-	-
26-ENSINO SUPERIOR	-	-	-	-	-
27-ENSINO PROFISSIONAL NÃO INTEGRADO AO ENSINO REGULAR	-	-	-	-	-
28-OUTRAS	-	-	-	-	-
29-TOTAL DAS DESPESAS COM AÇÕES TÍPICAS DE MDE (23+24+25+26+27+28)	8.744.237,55	8.878.033,55	1.343.487,64	5.399.049,67	60,81

*(Handwritten signatures and initials)*



Diário Oficial Assinado Eletronicamente com Certificado Padrão ICP-Brasil e Protocolado com Carimbo de Tempo SCT de acordo com a Medida Provisória 2200-2 do Art. 10º de 24.08.01 da ICP-Brasil

Arquivo Assinado Digitalmente por DOUGLAS DE MATTIA.  
A Prefeitura Municipal de Céu Azul da garantia da autenticidade deste documento, desde que visualizado através de <http://www.ceuazul.pr.gov.br> no link Diário Oficial.

[Início](#)



# DIÁRIO OFICIAL

## PREFEITURA MUNICIPAL DE CÉU AZUL

www.ceuazul.pr.gov.br

SEXTA-FEIRA, 19/09/2014

ANO: IV Nº: 903 EDIÇÃO DE HOJE: 46 PÁGINA(S)

ATOS DO PODER EXECUTIVO

Página: 6 de 7

Prefeitura Municipal de Ceu Azul - PR  
Relatório Resumido da Execução Orçamentária  
Demonstrativo das Receitas e Despesas com Manutenção e Desenvolvimento do Ensino - MDE  
Orçamentos Fiscal e da Seguridade Social  
Janeiro a Agosto 2014/Bimestre Julho-Agosto

DEDUÇÕES/ADIÇÕES CONSIDERADAS PARA FINS DE LIMITE CONSTITUCIONAL	VALOR
30-RESULTADO LÍQUIDO DAS TRANSFERÊNCIAS DO FUNDEB = (12)	-805.990,65
31-DESPESAS CUSTEADAS COM A COMPLEMENTAÇÃO DO FUNDEB NO EXERCÍCIO	-
32-RECEITA DE APLICAÇÃO FINANCEIRA DOS RECURSOS DO FUNDEB ATÉ O BIMESTRE = (50h)	18.275,00
33-DESPESAS CUSTEADAS COM O SUPERÁVIT FINANCEIRO, DO EXERCÍCIO ANTERIOR, DO FUNDEB	-
34-DESPESAS CUSTEADAS COM O SUPERÁVIT FINANCEIRO, DO EXERCÍCIO ANTERIOR DE OUTROS RECURSOS DE IMPOSTOS	-
35-RESTOS A PAGAR INSCRITOS NO EXERCÍCIO SEM DISPONIBILIDADE FINANCEIRA DE RECURSOS DE IMPOSTOS VINCULADOS AO ENSINO 4	-
36-CANCELAMENTO, NO EXERCÍCIO, DE RESTOS A PAGAR INSCRITOS COM DISPONIBILIDADE FINANCEIRA DE RECURSOS DE IMPOSTOS VINCULADOS AO ENSINO = (46g)	-
37-TOTAL DAS DEDUÇÕES CONSIDERADAS PARA FINS DE LIMITE CONSTITUCIONAL (30+31+32+33+34+35+36)	-787.715,65
38-TOTAL DAS DESPESAS PARA FINS DE LIMITE ((23+24) -(37))	6.186.765,32
39-MÍNIMO DE 25% DAS RECEITAS RESULTANTES DE IMPOSTOS EM MDE S ((38)/(13)x100)%	32,73

### OUTRAS INFORMAÇÕES PARA CONTROLE

OUTRAS DESPESAS CUSTEADAS COM RECEITAS ADICIONAIS PARA FINANCIAMENTO DO ENSINO	DOTAÇÃO INICIAL	DOTAÇÃO ATUALIZADA (d)	DESPESAS LIQUIDADAS		
			No Bimestre	Até o Bimestre (e)	% (f)=(e/d)x100
40-DESPESAS CUSTEADAS COM A APLICAÇÃO FINANCEIRA DE OUTROS RECURSOS DE IMPOSTOS VINCULADOS AO ENSINO	-	-	-	-	-
41-DESPESAS CUSTEADAS COM A CONTRIBUIÇÃO SOCIAL DO SALÁRIO EDUCAÇÃO	344.257,62	504.257,62	14.081,59	144.224,71	28,60
42-DESPESAS CUSTEADAS COM OPERAÇÕES DE CRÉDITO	-	-	-	-	-
43-DESPESAS CUSTEADAS COM OUTRAS RECEITAS PARA FINANCIAMENTO DO ENSINO	351.215,82	961.880,65	277.988,33	447.662,47	46,54
44-TOTAL DAS OUTRAS DESPESAS CUSTEADAS COM RECEITAS ADICIONAIS PARA FINANCIAMENTO DO ENSINO (40+41+42+43)	695.473,44	1.466.138,27	292.069,92	591.887,18	40,37
45-TOTAL GERAL DAS DESPESAS COM MDE (29+44)	9.439.710,99	10.344.171,82	1.635.557,56	5.990.936,85	57,92
RESTOS A PAGAR INSCRITOS COM DISPONIBILIDADE FINANCEIRA DE RECURSOS DE IMPOSTOS VINCULADOS AO ENSINO	SALDO ATÉ O BIMESTRE		CANCELADO EM 2014 (g)		
46-RESTOS A PAGAR DE DESPESAS COM MDE	-	-	-	-	-
46.1-EXECUTADAS COM RECURSOS DE IMPOSTOS VINCULADAS AO ENSINO	-	-	-	-	-
46.2-EXECUTADAS COM RECURSOS DO FUNDEB	-	-	-	-	-

*[Handwritten signatures and initials]*



Diário Oficial Assinado Eletronicamente com Certificado Padrão ICP-Brasil e Protocolado com Carimbo de Tempo SCT de acordo com a Medida Provisória 2200-2 do Art. 10º de 24.08.01 da ICP-Brasil

Arquivo Assinado Digitalmente por DOUGLAS DE MATTIA.  
A Prefeitura Municipal de Céu Azul da garantia da autenticidade deste documento, desde que visualizado através de <http://www.ceuazul.pr.gov.br> no link Diário Oficial.

[Início](#)



# DIÁRIO OFICIAL

## PREFEITURA MUNICIPAL DE CÉU AZUL

[www.ceuazul.pr.gov.br](http://www.ceuazul.pr.gov.br)

SEXTA-FEIRA, 19/09/2014

ANO: IV Nº: 903 EDIÇÃO DE HOJE: 46 PÁGINA(S)

ATOS DO PODER EXECUTIVO

Página: 7 de 7

Prefeitura Municipal de Ceu Azul - PR  
Relatório Resumido da Execução Orçamentária  
Demonstrativo das Receitas e Despesas com Manutenção e Desenvolvimento do Ensino - MDE  
Orçamentos Fiscal e da Seguridade Social  
Janeiro a Agosto 2014/Bimestre Julho-Agosto

RREO - ANEXO VIII(LDB, art. 72)

R\$ 1,00

FLUXO FINANCEIRO DOS RECURSOS DO FUNDEB	VALOR
47-SALDO FINANCEIRO EM 31 DE DEZEMBRO DE 2013	128.238,40
48-(+)INGRESSO DE RECURSOS ATÉ O BIMESTRE	2.528.864,99
49-(-)PAGAMENTOS EFETUADOS ATÉ O BIMESTRE	2.159.564,27
49.1-Orçamentário do Exercício	2.103.485,07
49.2-Restos a Pagar	56.079,20
50-(+)RECEITA DE APLICAÇÃO FINANCEIRA DOS RECURSOS ATÉ O BIMESTRE	18.275,00
51-(-)SALDO FINANCEIRO NO EXERCÍCIO ATUAL	515.814,12

FONTE: PRONIM RF - Responsabilidade Fiscal, Departamento de Gestão Contábil, 15/Set/2014, 11h e 37m.


<sup>1</sup>Limites mínimos anuais a serem cumpridos no encerramento do exercício.

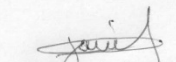
<sup>2</sup>Art. 21, § 2º, Lei 11.494/2007: "Até 5% dos recursos recebidos à conta dos Fundos, inclusive relativos à complementação da União recebidos nos termos do § 1º do art. 6º desta Lei, poderão ser utilizados no 1º trimestre do exercício imediatamente subsequente, mediante abertura de crédito adicional."


<sup>3</sup>Caput do artigo 212 da CF/1988.

<sup>4</sup>Os valores referentes à parcela dos Restos a Pagar inscritos sem disponibilidade financeira vinculada à educação deverão ser informados somente no RREO do último bimestre do exercício.

<sup>5</sup> Limites mínimos anuais a serem cumpridos no encerramento do exercício, no âmbito de atuação prioritária, conforme LDB, art.121,V.

  
Eneid Wichoski  
CRC 054174/0-1 PR  
CPF 706.500.049-49

  
Jaime Luis Basso  
Prefeito Municipal  
Gestão 2013/2016

  
Aldo Yashua Wakimoto  
Coordenador de Controle Interno  
Decreto nº 3870/2013



Diário Oficial Assinado Eletronicamente com Certificado Padrão ICP-Brasil e Protocolado com Carimbo de Tempo SCT de acordo com a Medida Provisória 2200-2 do Art. 10º de 24.08.01 da ICP-Brasil

Arquivo Assinado Digitalmente por DOUGLAS DE MATTIA.  
A Prefeitura Municipal de Céu Azul da garantia da autenticidade deste documento, desde que visualizado através de <http://www.ceuazul.pr.gov.br> no link Diário Oficial.

[Início](#)





# DIÁRIO OFICIAL

## PREFEITURA MUNICIPAL DE CÉU AZUL

[www.ceuazul.pr.gov.br](http://www.ceuazul.pr.gov.br)

SEXTA-FEIRA, 19/09/2014

ANO: IV Nº: 903 EDIÇÃO DE HOJE: 46 PÁGINA(S)

ATOS DO PODER EXECUTIVO

Página: 1 de 1

Prefeitura Municipal de Ceu Azul - PR  
Relatório Resumido da Execução Orçamentária  
Demonstrativo das Receitas de Operações de Crédito e Despesas de Capital  
Orçamentos Fiscal e da Seguridade Social  
Janeiro a Agosto 2014/Bimestre Julho-Agosto

LRF, art.53, § 1º, Inciso I Anexo IX

R\$ 1,00


RECEITAS	PREVISÃO ATUALIZADA	RECEITAS REALIZADAS Até o Bimestre		SALDO NÃO REALIZADO
	(a)	(b)		(c)=(a-b)
RECEITAS DE OPERAÇÕES DE CRÉDITO (I)	930.000,00	252.872,97		677.127,03
DESPESAS	DOTAÇÃO ATUALIZADA	DESPESAS EXECUTADAS Até o Bimestre		SALDO NÃO EXECUTADO
		LIQUIDADAS	INSCRITAS EM RESTOS A PAGAR NÃO PROCESSADOS	
DESPESAS DE CAPITAL	11.926.899,50	819.126,59		11.107.772,91
(-)-Incentivos Fiscais a Contribuinte				
(-)-Incentivos Fiscais a Contribuinte por Instituições Financeiras				
DESPESAS DE CAPITAL LÍQUIDA (II)	11.926.899,50	819.126,59		11.107.772,91
RESULTADO PARA APURAÇÃO DA REGRA DE OURO (III)=(I-II)	-10.996.899,50	-566.253,62		-10.430.645,88

FONTE: PRONIM RF - Responsabilidade Fiscal, Departamento de Gestão Contábil, 15/Set/2014, 11h e 49m.

1

  
ENEDIR WICHOSKI  
TC CRC 054174/O-1 PR

  
JAIME LUIS BASSO  
Prefeito Municipal

  
Aldo Yashua Wakimoto  
Coordenador do Controle Interno  
Decreto nº 8870/2013



Diário Oficial Assinado Eletronicamente com Certificado Padrão ICP-Brasil e Protocolado com Carimbo de Tempo SCT de acordo com a Medida Provisória 2200-2 do Art. 10º de 24.08.01 da ICP-Brasil

Arquivo Assinado Digitalmente por DOUGLAS DE MATTIA.  
A Prefeitura Municipal de Céu Azul dá garantia da autenticidade deste documento, desde que visualizado através de <http://www.ceuazul.pr.gov.br> no link Diário Oficial.

[Início](#)



# DIÁRIO OFICIAL

PREFEITURA MUNICIPAL DE CÉU AZUL

[www.ceuazul.pr.gov.br](http://www.ceuazul.pr.gov.br)

SEXTA-FEIRA, 19/09/2014

ANO: IV N°: 903 EDIÇÃO DE HOJE: 46 PÁGINA(S)

ATOS DO PODER EXECUTIVO


Página: 1 de 1

Prefeitura Municipal de Ceu Azul - PR  
Relatório Resumido da Execução Orçamentária  
Demonstrativo da Projeção Atuarial do Regime Próprio de Previdência social dos  
Servidores Públicos  
Orçamentos Fiscal e da Seguridade Social  
2014 a 2014


LRF, Art.53, § 1º, inciso II - Anexo X R\$ 1,00

EXERCÍCIO	RECEITAS PREVIDENCIÁRIAS (a)	DESPESAS PREVIDENCIÁRIAS (b)	RESULTADO PREVIDENCIÁRIO (c)=(a-b)	SALDO FINANCEIRO DO EXERCÍCIO (d) = ("d"exercício anterior)+(c)

FONTE: PRONIM RF - Responsabilidade Fiscal, Departamento de Gestão Contábil, 15/Set/2014, 13h e 49m.

  
**EneDir Wichoski**  
CRC - 054174/0-1 PR  
CPF 706.500.049-49

  
**Jaime Luis Basso**  
Prefeito Municipal  
Gestão 2013/2016

  
**Aldo Yasuhiro Wakimoto**  
Coordenador do Controle Interno  
Decreto nº 3870/2013



# DIÁRIO OFICIAL

## PREFEITURA MUNICIPAL DE CÉU AZUL

[www.ceuazul.pr.gov.br](http://www.ceuazul.pr.gov.br)

SEXTA-FEIRA, 19/09/2014

ANO: IV N°: 903 EDIÇÃO DE HOJE: 46 PÁGINA(S)

ATOS DO PODER EXECUTIVO

Página: 1 de 1

Prefeitura Municipal de Ceu Azul - PR  
 Relatório Resumido da Execução Orçamentária  
 Demonstrativo da Receita de Alienação de Ativos e Aplicação dos Recursos  
 Orçamentos Fiscal e da Seguridade Social  
 Janeiro a Agosto/2014

LRF, Art.53, § 1º, inciso III - Anexo XI R\$ 1,00

RECEITAS	PREVISÃO ATUALIZADA (a)	RECEITAS REALIZADAS (b)	SALDO A REALIZAR (c)=(a-b)
RECEITAS DE CAPITAL - ALIENAÇÃO DE ATIVOS (I)	37.319,92	17.950,88	19.369,04
ALIENAÇÃO DE BENS IMÓVEIS	37.319,92	17.950,88	19.369,04
<b>TOTAL</b>	<b>37.319,92</b>	<b>17.950,88</b>	<b>19.369,04</b>

DESPESAS	DOTAÇÃO ATUALIZADA (d)	DESPESAS EXECUTADAS Até o Bimestre		SALDO A EXECUTAR (g)=(d)-(e+f)
		LIQUIDADAS (e)	INSCRITAS EM RESTOS A PAGAR NÃO PROCESSADOS (f)	
APLICAÇÃO DOS RECURSOS DA ALIENAÇÃO DE ATIVOS (II)				
DESPESAS DE CAPITAL	13.000,00	8.192,00	-	4.808,00
INVESTIMENTOS	13.000,00	8.192,00	-	4.808,00
INVERSÕES FINANCEIRAS	-	-	-	-
AMORTIZAÇÃO DA DÍVIDA / REFINANCIAMENTO DA DÍVIDA	-	-	-	-
DESPESAS CORRENTES DOS REGIMES DE PREVIDÊNCIA	-	-	-	-
Regime Geral da Previdência Social	-	-	-	-
Regime Próprio de Previdência dos Servidores	-	-	-	-
<b>TOTAL</b>	<b>13.000,00</b>	<b>8.192,00</b>	<b>-</b>	<b>4.808,00</b>

SALDO FINANCEIRO A APLICAR	2013 (h)	2014 (i)=(b)-(e+f)	SALDO ATUAL (j)=(h+i)
		9.758,88	9.758,88

FONTE: PRONIM RF - Responsabilidade Fiscal, Departamento de Gestão Contábil, 15/Set/2014, 13h e 52m.

ENEDIR WICHOSKI  
 CRC 054174/O-1 PR

JAIIME LUIS BASSO  
 Prefeito Municipal

Aldo Yashuo Wakimoto  
 Coordenador do Controle Interno  
 Decreto nº 3870/2013



# DIÁRIO OFICIAL

## PREFEITURA MUNICIPAL DE CÉU AZUL

www.ceuazul.pr.gov.br

SEXTA-FEIRA, 19/09/2014

ANO: IV N°: 903 EDIÇÃO DE HOJE: 46 PÁGINA(S)

### ATOS DO PODER EXECUTIVO

Página: 1 de 3

Prefeitura Municipal de Ceu Azul-PR  
Relatório Resumido da Execução Orçamentária  
**DEMONSTRATIVO DAS RECEITAS E DESPESAS COM AÇÕES E SERVIÇOS PÚBLICOS DE SAÚDE**  
Orçamentos Fiscal e da Seguridade Social  
Janeiro a Agosto 2014/Bimestre Julho-Agosto

RREO - ANEXO 12 (LC 141/2012, art. 35)

R\$ 1,00

RECEITAS PARA APURAÇÃO DA APLICAÇÃO EM AÇÕES E SERVIÇOS PÚBLICOS DE SAÚDE	PREVISÃO INICIAL	PREVISÃO ATUALIZADA (a)	RECEITAS REALIZADAS	
			Até o Bimestre (b)	% (b/a) x 100
RECEITA DE IMPOSTOS LÍQUIDA (I)	2.926.523,16	2.926.523,16	2.199.848,70	75,16
Imposto Predial e Territorial Urbano - IPTU	231.029,32	231.029,32	189.909,16	82,20
Imposto sobre Transmissão de Bens Intervivos - ITBI	341.167,55	341.167,55	292.594,38	85,76
Imposto sobre Serviços de Qualquer Natureza - ISS	2.044.693,58	2.044.693,58	1.232.717,84	60,28
Imposto de Renda Retido na Fonte - IRRF	213.193,34	213.193,34	213.950,82	100,35
Imposto Territorial Rural - ITR	-	-	-	-
Multa, Juros de Mora e Outros Encargos dos Impostos	6.871,78	6.871,78	785,29	11,42
Dívida Ativa dos Impostos	64.394,25	64.394,25	249.175,39	386,95
Multas, Juros de Mora e Outros Encargos da Dívida Ativa	25.173,34	25.173,34	20.715,82	82,29
RECEITA DE TRANSFERÊNCIAS CONSTITUCIONAIS E LEGAIS (II)	28.078.880,61	28.078.880,61	16.703.999,89	59,48
Cota-Parte FPM	9.486.434,96	9.486.434,96	6.361.221,56	67,05
Cota-Parte ITR	63.953,39	63.953,39	3.059,72	4,78
Cota-Parte IPVA	975.935,54	975.935,54	934.882,63	95,79
Cota-Parte ICMS	16.949.456,47	16.949.456,47	9.168.115,36	54,09
Cota-Parte IPI-Exportação	395.714,30	395.714,30	160.707,55	40,61
Compensações Financeiras Provenientes de Impostos e Transferências Constitucionais	207.385,95	207.385,95	76.013,07	36,65
Desoneração ICMS (LC 87/96)	207.385,95	207.385,95	76.013,07	36,65
Outras	-	-	-	-
<b>TOTAL DAS RECEITAS PARA APURAÇÃO DA APLICAÇÃO EM AÇÕES E SERVIÇOS PÚBLICOS DE SAÚDE (III) = I + II</b>	<b>31.005.403,77</b>	<b>31.005.403,77</b>	<b>18.903.848,59</b>	<b>60,96</b>

RECEITAS ADICIONAIS PARA FINANCIAMENTO DA SAÚDE	PREVISÃO INICIAL	PREVISÃO ATUALIZADA (c)	RECEITAS REALIZADAS	
			Até o Bimestre (d)	% (d/c) x 100
TRANSFERÊNCIA DE RECURSOS DO SISTEMA ÚNICO DE SAÚDE-SUS	5.393.338,06	5.442.201,86	3.516.490,40	64,61
Provenientes da União	1.764.117,85	1.764.117,85	944.852,65	53,55
Provenientes dos Estados	157.896,00	206.759,80	42.772,76	20,68
Provenientes de Outros Municípios	3.471.324,21	3.471.324,21	2.528.864,99	72,85
Outras Receitas do SUS	-	-	-	-
TRANSFERÊNCIAS VOLUNTÁRIAS	-	-	-	-
RECEITAS DE OPERAÇÕES DE CRÉDITO VINCULADAS À SAÚDE	-	-	-	-
OUTRAS RECEITAS PARA FINANCIAMENTO DA SAÚDE	-	-	853,81	-
<b>TOTAL RECEITAS ADICIONAIS PARA FINANCIAMENTO DA SAÚDE</b>	<b>5.393.338,06</b>	<b>5.442.201,86</b>	<b>3.517.344,21</b>	<b>64,63</b>

DESPESAS COM SAÚDE (Por Grupo de Natureza da Despesa)	DOTAÇÃO INICIAL	DOTAÇÃO ATUALIZADA (e)	DESPESAS EMPENHADAS		DESPESAS LIQUIDADAS	
			Até o Bimestre (f)	% (f/e) x 100	Até o Bimestre (g)	% (g/e) x 100
DESPESAS CORRENTES	6.832.830,76	8.096.494,17	4.987.466,68	61,60	4.232.321,79	52,27
Pessoal e Encargos Sociais	3.213.093,14	3.661.205,23	2.206.850,72	60,27	2.123.520,44	58,00
Juros e Encargos da Dívida	-	-	-	-	-	-
Outras Despesas Correntes	3.619.737,62	4.435.288,94	2.780.615,96	62,69	2.108.801,35	47,54
DESPESAS DE CAPITAL	83.093,68	2.118.803,54	778.623,49	36,74	140.304,70	6,62
Investimentos	83.093,68	2.118.803,54	778.623,49	36,74	140.304,70	6,62
Inversões Financeiras	-	-	-	-	-	-
Amortização da Dívida	-	-	-	-	-	-
<b>TOTAL DAS DESPESAS COM SAÚDE (IV)</b>	<b>6.915.924,44</b>	<b>10.215.297,71</b>	<b>5.766.090,17</b>	<b>56,44</b>	<b>4.372.626,49</b>	<b>42,80</b>



Diário Oficial Assinado Eletronicamente com Certificado Padrão ICP-Brasil e Protocolado com Carimbo de Tempo SCT de acordo com a Medida Provisória 2200-2 do Art. 10º de 24.08.01 da ICP-Brasil

Arquivo Assinado Digitalmente por DOUGLAS DE MATTIA.  
A Prefeitura Municipal de Céu Azul da garantia da autenticidade deste documento, desde que visualizado através de <http://www.ceuazul.pr.gov.br> no link Diário Oficial.

Início



# DIÁRIO OFICIAL

## PREFEITURA MUNICIPAL DE CÉU AZUL

www.ceuazul.pr.gov.br

SEXTA-FEIRA, 19/09/2014

ANO: IV Nº: 903 EDIÇÃO DE HOJE: 46 PÁGINA(S)

ATOS DO PODER EXECUTIVO

Página: 2 de 3

Prefeitura Municipal de Ceu Azul-PR  
Relatório Resumido da Execução Orçamentária  
**DEMONSTRATIVO DAS RECEITAS E DESPESAS COM AÇÕES E SERVIÇOS PÚBLICOS DE SAÚDE**  
Orçamentos Fiscal e da Seguridade Social  
Janeiro a Agosto 2014/Bimestre Julho-Agosto

RREO - ANEXO 12 (LC 141/2012, art. 35)

R\$ 1,00

DESPESAS COM SAÚDE NÃO COMPUTADAS PARA FINS DE APLICAÇÃO DO PERCENTUAL MÍNIMO	DOTAÇÃO INICIAL	DOTAÇÃO ATUALIZADA	DESPESAS EMPENHADAS		DESPESAS LIQUIDADAS	
			Até o Bimestre (h)	% (h/iv f) x 100	Até o Bimestre (i)	% (i/iv g) x 100
DESPESAS COM INATIVOS E PENSIONISTAS	-	-	-	-	-	-
DESPESA COM ASSISTÊNCIA À SAÚDE QUE NÃO ATENDE AO PRINCÍPIO DE ACESSO UNIVERSAL	-	-	-	-	-	-
DESPESAS CUSTEADAS COM OUTROS RECURSOS	1.968.514,76	4.539.288,03	1.596.085,29	27,68	946.635,53	21,64
Recursos de Transferência do Sistema Único de Saúde - SUS	1.953.034,40	4.423.807,67	1.582.332,07	27,44	932.882,31	21,33
Recursos de Operações de Crédito	-	-	-	-	-	-
Outros Recursos	15.480,36	115.480,36	13.753,22	0,23	13.753,22	0,31
OUTRAS AÇÕES E SERVIÇOS NÃO COMPUTADOS	-	-	-	-	-	-
RESTOS A PAGAR NÃO PROCESSADOS INSCRITOS INDEVIDAMENTE NO EXERCÍCIO SEM DISPONIBILIDADE FINANCEIRA <sup>1</sup>	-	-	-	-	-	-
DESPESAS CUSTEADAS COM DISPONIBILIDADE DE CAIXA VINCULADA AOS RESTOS A PAGAR CANCELADOS <sup>5</sup>	-	-	-	-	-	-
DESPESAS CUSTEADAS COM RECURSOS VINCULADOS À PARCELA DO PERCENTUAL MÍNIMO QUE NÃO FOI APLICADA EM AÇÕES E SERVIÇOS DE SAÚDE EM EXERCÍCIOS ANTERIORES <sup>5</sup>	-	-	-	-	-	-
<b>TOTAL DAS DESPESAS COM NÃO COMPUTADAS (V)</b>	<b>1.968.514,76</b>	<b>4.539.288,03</b>	<b>1.596.085,29</b>	<b>27,68</b>	<b>946.635,53</b>	<b>21,64</b>
<b>TOTAL DAS DESPESAS COM AÇÕES E SERVIÇOS PÚBLICOS DE SAÚDE (VI) = (IV - V)</b>	<b>4.947.409,68</b>	<b>5.676.009,68</b>	<b>4.170.004,88</b>	<b>72,31</b>	<b>3.425.990,96</b>	<b>78,35</b>
PERCENTUAL DE APLICAÇÃO EM AÇÕES E SERVIÇOS PÚBLICOS DE SAÚDE SOBRE A RECEITA DE IMPOSTOS LÍQUIDA E TRANSFERÊNCIAS CONSTITUCIONAIS E LEGAIS (VII%) = (VII / IIIb x 100) - LIMITE CONSTITUCIONAL 15% 4 e 5						18,12
VALOR REFERENTE À DIFERENÇA ENTRE O VALOR EXECUTADO E O LIMITE MÍNIMO CONSTITUCIONAL (VII - (15 x IIIb) / 100) 6						590.413,67
EXECUÇÃO DE RESTOS A PAGAR NÃO PROCESSADOS INSCRITOS COM DISPONIBILIDADE DE CAIXA	INSCRITOS	CANCELADOS/PRESCRITOS	PAGOS	A PAGAR	PARCELA CONSIDERADA NO LIMITE	
Total	-	-	-	-	-	
CONTROLE DOS RESTOS A PAGAR CANCELADOS OU PRESCRITOS PARA FINS DE APLICAÇÃO DA DISPONIBILIDADE DE CAIXA CONFORME ARTIGO 24, §1º e 2º						
	Saldo Inicial	Despesas custeadas no exercício de referência (j)		Saldo Final (não aplicado)		
Restos a Pagar Cancelados ou Prescritos em 2014	9.953,71	-		9.953,71		
Total (VIII)	9.953,71	-		9.953,71		
CONTROLE DO VALOR REFERENTE AO PERCENTUAL MÍNIMO NÃO CUMPRIDO EM EXERCÍCIOS ANTERIORES PARA FINS DE APLICAÇÃO DOS RECURSOS VINCULADOS CONFORME ARTIGOS 25 E 26						
	Saldo Inicial	Despesas custeadas no exercício de referência (k)		Saldo Final (não aplicado)		
Total (IX)	-	-		-		



# DIÁRIO OFICIAL

## PREFEITURA MUNICIPAL DE CÉU AZUL

[www.ceuazul.pr.gov.br](http://www.ceuazul.pr.gov.br)

SEXTA-FEIRA, 19/09/2014

ANO: IV Nº: 903 EDIÇÃO DE HOJE: 46 PÁGINA(S)

ATOS DO PODER EXECUTIVO

Página: 3 de 3

Prefeitura Municipal de Ceu Azul-PR  
 Relatório Resumido da Execução Orçamentária  
**DEMONSTRATIVO DAS RECEITAS E DESPESAS COM AÇÕES E SERVIÇOS PÚBLICOS DE SAÚDE**  
 Orçamentos Fiscal e da Seguridade Social  
 Janeiro a Agosto 2014/Bimestre Julho-Agosto

RREO - ANEXO 12 (LC 141/2012, art. 35)

R\$ 1,00

DESPESAS COM SAÚDE (Por Subfunção)	DOTAÇÃO INICIAL	DOTAÇÃO ATUALIZADA	DESPESAS EMPENHADAS		DESPESAS LIQUIDADAS	
			Até o Bimestre (l)	% (l/ Total l) x 100	Até o Bimestre (m)	% (m/Total m) x 100
Atenção Básica	6.641.286,90	9.826.954,97	5.651.718,17	98,02	4.260.854,49	97,44
Assistência Hospitalar e Ambulatorial	-	-	-	-	-	-
Suporte Profilático e Terapêutico	-	-	-	-	-	-
Vigilância Sanitária	141.441,42	268.146,62	54.519,34	0,95	51.919,34	1,19
Vigilância Epidemiológica	-	-	-	-	-	-
Alimentação e Nutrição	-	-	-	-	-	-
Outras Subfunções	133.196,12	120.196,12	59.852,66	1,04	59.852,66	1,37
<b>TOTAL</b>	<b>6.915.924,44</b>	<b>10.215.297,71</b>	<b>5.766.090,17</b>	<b>100,00</b>	<b>4.372.626,49</b>	<b>100,00</b>

FONTE: PRONIM RF - Responsabilidade Fiscal, Departamento de Gestão Contábil, 15/Set/2014, 14h e 01m.

<sup>1</sup> Essa linha apresentará valor somente no Relatório Resumido da Execução Orçamentária do último bimestre do exercício

<sup>2</sup> O valor apresentado na intercessão com a coluna "h" ou a coluna "h+" (último bimestre) deverá ser o mesmo apresentado no "total j".

<sup>3</sup> O valor apresentado na intercessão com a coluna "h" ou a coluna "h+" (último bimestre) deverá ser o mesmo apresentado no "total k".

<sup>4</sup> Limite anual mínimo a ser cumprido no encerramento do exercício.

<sup>5</sup> Durante o exercício esse valor servirá para o monitoramento previsto no art. 23 da LC 141/2012.

<sup>6</sup> No último bimestre, será utilizada a fórmula  $[V/(h+i) - (15 \times IIIb)/100]$ .

**Eneid Wichowski**  
 CRC - 05417410-1 PR  
 CPF 706.500.049-49

**Jaime Luis Basso**  
 Prefeito Municipal  
 Gestão 2013/2016

**Aldo Yashuo Wakimoto**  
 Coordenador do Controle Interno  
 Decreto nº 3870/2013



# DIÁRIO OFICIAL

PREFEITURA MUNICIPAL DE CÉU AZUL

www.ceuazul.pr.gov.br

SEXTA-FEIRA, 19/09/2014

ANO: IV N°: 903 EDIÇÃO DE HOJE: 46 PÁGINA(S)

ATOS DO PODER EXECUTIVO

Página: 1 de 1

Prefeitura Municipal de Ceu Azul-PR  
Relatório Resumido da Execução Orçamentária  
Demonstrativo das Despesas de Caráter Continuado Derivadas das Parcerias Público-Privadas  
Contratadas  
Orçamentos Fiscal e da Seguridade Social  
Janeiro a Dezembro/2014

Lei nº 11.079, de 30.12.2004, arts. 22, 21 e 28 - Anexo VIII

R\$ 1,00

ESPECIFICAÇÃO	SALDO TOTAL EM 31 DE DEZEMBRO DO EXERCÍCIO ANTERIOR (a)	REGISTROS EFETUADOS EM 2014		SALDO TOTAL (c)=(a+b)
		No bimestre	Até o Bimestre (b)	
<b>TOTAL DE ATIVOS</b>				
Dívidas Futuras				
Ativos Contabilizados na SPE				
Contrapartida para Provisões de PPP				
<b>TOTAL DE PASSIVOS (i)</b>				
Obrigações Não Relacionadas a Serviços				
Contrapartida para Ativos da SPE				
Provisões de PPP				
<b>GABARITOS DE PPP (ii)</b>				
<b>SALDO LÍQUIDO DE PASSIVOS DE PPP (iii)=(i-ii)</b>				
<b>PASSIVOS CONTINGENTES</b>				
Contraprestações Futuras				
Riscos Não Provisionados				
Outros Passivos Contingentes				
<b>ATIVOS CONTINGENTES</b>				
Serviços Futuros				
Outros Ativos Contingentes				

DESPESAS DE PPP	EXERCÍCIO ANTERIOR	EXERCÍCIO CORRENTE	EXERCÍCIO/ 2015	EXERCÍCIO/ 2016	EXERCÍCIO/ 2017	EXERCÍCIO/ 2018	EXERCÍCIO/ 2019	EXERCÍCIO/ 2020	EXERCÍCIO/ 2021	EXERCÍCIO/ 2022	EXERCÍCIO/ 2023
Do Ente Federado											
Das Entidades Não-Dependentes											
<b>TOTAL DAS DESPESAS</b>											
<b>RECEITA CORRENTE LÍQUIDA (RCL)</b>											
<b>TOTAL DAS DESPESAS/RCL(D)</b>											

FONTE: PRONAM RF - Responsabilidade Fiscal, Departamento de Gestão Contábil, 15/Set/2014, 14h e 07m.

*[Assinatura]*  
ENEDIO VICIENSI  
SECRETÁRIO AJD-1/PR

*[Assinatura]*  
JAIMÉ LUIS BASSO  
PREFEITO MUNICIPAL

*[Assinatura]*  
Aldo Yashuo Wakimoto  
Coordenador de Controle Interno  
Decreto nº 3870/2013



Diário Oficial Assinado Eletronicamente com Certificado Padrão ICP-Brasil e Protocolado com Carimbo de Tempo SCT de acordo com a Medida Provisória 2200-2 do Art. 10º de 24.08.01 da ICP-Brasil

Arquivo Assinado Digitalmente por DOUGLAS DE MATTIA. A Prefeitura Municipal de Céu Azul da garantia da autenticidade deste documento, desde que visualizado através de <http://www.ceuazul.pr.gov.br> no link Diário Oficial.

[Início](#)



# DIÁRIO OFICIAL

PREFEITURA MUNICIPAL DE CÉU AZUL

www.ceuazul.pr.gov.br

SEXTA-FEIRA, 19/09/2014

ANO: IV N°: 903 EDIÇÃO DE HOJE: 46 PÁGINA(S)

ATOS DO PODER EXECUTIVO

Página: 1 de 2

Prefeitura Municipal de Ceu Azul - PR  
Relatório Resumido da Execução Orçamentária  
Demonstrativo Simplificado do Relatório Resumido da Execução Orçamentária  
Orçamentos Fiscal e da Seguridade Social  
Janeiro a Agosto 2014/Bimestre Julho-Agosto

LRf, Art. 48 - Anexo XIV		R\$ 1,00			
BALANÇO ORÇAMENTÁRIO		No bimestre	Até o bimestre		
<b>RECEITAS</b>					
Previsão Inicial da Receita	-	-	34.244.935,00		
Previsão Atualizada da Receita	-	-	43.227.499,15		
Receitas Realizadas	5.618.818,13	-	23.335.992,59		
Déficit Orçamentário	-	-	-		
Saldos de Exercícios Anteriores(Utilizados para Créditos Adicionais)	-	-	0,00		
<b>DESPESAS</b>					
Dotação Inicial	-	-	34.244.935,00		
Créditos Adicionais	-	-	12.504.464,60		
Dotação Atualizada	-	-	46.749.399,60		
Despesas Empenhadas	7.123.438,06	-	26.321.298,56		
Despesas Liquidadas	5.916.906,64	-	20.792.993,39		
Superávit Orçamentário	-	-	2.542.999,20		
<b>DESPESAS POR FUNÇÃO/SUBFUNÇÃO</b>		No bimestre	Até o bimestre		
Despesas Empenhadas	-	7.123.438,06	26.321.298,56		
Despesas Liquidadas	-	5.916.906,64	20.792.993,39		
<b>RECEITA CORRENTE LÍQUIDA - RCL</b>		Até o bimestre			
Receita Corrente Líquida			32.251.226,45		
<b>RECEITAS E DESPESAS DOS REGIMES DE PREVIDÊNCIA</b>		No bimestre	Até o bimestre		
Regime Próprio de Previdência Social dos Servidores Públicos					
Receitas Previdenciárias Realizadas(IV)	0,00	-	0,00		
Despesas Previdenciárias Liquidadas(V)	0,00	-	0,00		
Resultado Previdenciário (VI)=(IV-V)	0,00	-	0,00		
<b>RESULTADOS NOMINAL E PRIMÁRIO</b>		Meta Fixada no Anexo de Metas Fiscais da LDO (a)	Resultado Apurado Até o Bimestre (b) % em Relação a Meta (b/a)		
Resultado Nominal	1.586.068,40	-1.237.782,81	-78,04		
Resultado Primário	-6.557,99	2.371.866,82	-36167,59		
<b>RESTOS A PAGAR POR PODER E MINISTÉRIO PÚBLICO</b>		Inscrição	Cancelamento até o bimestre	Pagamento até o bimestre	Saldo a Pagar
<b>RESTOS A PAGAR PROCESSADOS</b>		355.736,15	0,00	302.431,53	53.304,62
Poder Executivo		355.736,15	0,00	302.431,53	53.304,62
Poder Legislativo		0,00	0,00	0,00	0,00
<b>RESTOS A PAGAR NÃO-PROCESSADOS</b>		2.245.585,67	582.269,24	1.452.042,81	211.273,62
Poder Executivo		2.245.585,67	582.269,24	1.452.042,81	211.273,62
Poder Legislativo		0,00	0,00	0,00	0,00
<b>TOTAL</b>		2.601.321,82	582.269,24	1.754.474,34	264.578,24





# DIÁRIO OFICIAL

## PREFEITURA MUNICIPAL DE CÉU AZUL

[www.ceuazul.pr.gov.br](http://www.ceuazul.pr.gov.br)

SEXTA-FEIRA, 19/09/2014

ANO: IV Nº: 903 EDIÇÃO DE HOJE: 46 PÁGINA(S)

ATOS DO PODER EXECUTIVO

Página: 2 de 2

Prefeitura Municipal de Céu Azul - PR  
Relatório Resumido da Execução Orçamentária  
Demonstrativo Simplificado do Relatório Resumido da Execução Orçamentária  
Orçamentos Fiscal e da Seguridade Social  
Janeiro a Agosto 2014/Bimestre Julho-Agosto

BALANÇO ORÇAMENTÁRIO		No bimestre	Até o bimestre		
DESPESAS COM AÇÕES TÍPICAS DE MDE	Valor Apurado Até o Bimestre	Limites Constitucionais Anuais			
		% Mínimo a Aplicar no Exercício	% Aplicado Até o Bimestre		
MÍNIMO ANUAL DE 25% DAS RECEITAS RESULTANTES DE IMPOSTOS EM MDE	6.186.765,32	25%	32,73		
MÍNIMO ANUAL DE 60% DO FUNDEB NA REMUNERAÇÃO DO MAGISTÉRIO COM EDUCAÇÃO INFANTIL E ENSINO FUNDAMENTAL	1.436.807,82	60%	56,41		
RECEITAS DE OPERAÇÕES DE CRÉDITO E DESPESAS DE CAPITAL		Valor apurado até o bimestre	Saldo Não Realizado		
Receitas de Operações de Crédito		252.872,97	677.127,03		
Despesa de Capital Líquida		819.126,59	11.107.772,91		
PROJEÇÃO ATUARIAL DOS REGIMES DE PREVIDÊNCIA		Exercício	10º Exercício	20º Exercício	35º Exercício
<b>Regime Próprio de Previdência Social dos Servidores Públicos</b>					
Receitas Previdenciárias (IV)		0,00	0,00	0,00	0,00
Despesas Previdenciárias (V)		0,00	0,00	0,00	0,00
Resultado Previdenciário (IV-V)		0,00	0,00	0,00	0,00
RECEITA DA ALIENAÇÃO DE ATIVOS E APLICAÇÃO DOS RECURSOS		Valor apurado até o bimestre		Saldo a Realizar	
Receita de Capital Resultante da Alienação de Ativos		17.950,88		19.369,04	
Aplicação dos Recursos da Alienação de Ativos		8.192,00		4.808,00	
DESPESAS COM AÇÕES E SERVIÇOS PÚBLICOS DE SAÚDE		Valor Apurado Até o Bimestre	Limite Constitucional Anual		
			% Mínimo a Aplicar no exercício	% Aplicado Até o Bimestre	
Despesas Próprias com Ações e Serviços Públicos de Saúde		3.425.990,96	15%	18,12	
DESPESAS DE CARÁTER CONTINUADO DERIVADAS DE PPP		Valor Apurado no Exercício Corrente			
Total das Despesas/RCL (%)					

FONTE: PRONIM RF - Responsabilidade Fiscal, Departamento de Gestão Contábil, 15/Set/2014, 14h e 12m.

ENEIDA MICHOSKI  
CRC 054174/O-1/PR

JAIMÉ LUIS BASSO  
PREFEITO MUNICIPAL

Aldo Yashuo Wakimoto  
Coordenador do Controle Interno  
Decreto nº 3370/2013



# DIÁRIO OFICIAL

## PREFEITURA MUNICIPAL DE CÉU AZUL

www.ceuazul.pr.gov.br

SEXTA-FEIRA, 19/09/2014

ANO: IV Nº: 903 EDIÇÃO DE HOJE: 46 PÁGINA(S)

ATOS DO PODER EXECUTIVO

Página: 1 de 1

Prefeitura Municipal de Ceu Azul - PR  
 Poder Executivo  
 Relatório de Gestão Fiscal  
 Demonstrativo da Despesa com Pessoal  
 Orçamentos Fiscal e da Seguridade Social  
 Setembro/2013 a Agosto/2014

RGF - ANEXO I (LRF, Art. 55, inciso I, alínea "a") R\$ 1,00

DESPESA COM PESSOAL	DESPESAS EXECUTADAS (Últimos 12 Meses)	
	LIQUIDADAS (a)	INSCRITAS EM RESTOS A PAGAR NÃO-PROCESSADOS (b)
DESPESA BRUTA COM PESSOAL (I)	18.457.479,71	
Pessoal Ativo	16.924.444,61	
Pessoal Inativo e Pensionistas	816.151,63	-
Outras Despesas de Pessoal decorrentes de Contratos de Terceirização (§ 1º do art. 18 da LRF)	716.883,47	-
DESPESAS NÃO COMPUTADAS (§ 1º do art. 19 da LRF)(II)	883.532,47	-
Indenizações por Demissão e Incentivos à Demissão Voluntária	72.876,73	-
Instrução Normativa TCE/OR 56/2011	158.277,78	-
Despesas de Exercícios Anteriores de período anterior ao da apuração	-	-
Inativos e Pensionistas com Recursos Vinculados	652.377,96	-
DESPESA LÍQUIDA COM PESSOAL(III) = (I-II)	17.573.947,24	
DESPESA TOTAL COM PESSOAL - DTP(IV) = (IIIa + IIIb)		17.573.947,24

APURAÇÃO DO CUMPRIMENTO DO LIMITE LEGAL	Valor
RECEITA CORRENTE LÍQUIDA - RCL(V)	32.251.226,45
% da DESPESA TOTAL COM PESSOAL - DTP sobre a RCL(V) = (IV/V) * 100	54,49%
LIMITE MÁXIMO (incisos I,II e III, art. 20 da LRF) - 54%	17.415.662,28
LIMITE PRUDENCIAL (parágrafo único do art. 22 da LRF) - 51,3%	16.544.879,17
LIMITE DE ALERTA (inciso II do § 1º do art. 59 da LRF) - 48,6%	15.674.096,05


FONTE: PRONIM RF - Responsabilidade Fiscal, Departamento de Gestão Contábil, 15/Set/2014, 14h e 35m.

Nota: Durante o exercício, somente as despesas liquidadas são consideradas executadas. No encerramento do exercício, as despesas não liquidadas inscritas em restos a pagar não processados são também consideradas executadas. Dessa forma, para maior transparência, as despesas executadas estão segregadas em:

- Despesas liquidadas, consideradas aquelas em que houve a entrega do material ou serviço nos termos do art. 63 da Lei 4.320/64;
- Despesas empenhadas mas não liquidadas, inscritas em Restos a Pagar não processados, consideradas liquidadas no encerramento do exercício, por força inciso II do art. 35 da Lei 4.320/64.

  
 ENEBIR WICHOSKI  
 CRC 054174/O-1PR

  
 JAIME LUIS BASSO  
 Prefeito Municipal

  
 Aldo Yashuo Wakimoto  
 Coordenador do Controle Interno  
 Decreto nº 3870/2013



# DIÁRIO OFICIAL

## PREFEITURA MUNICIPAL DE CÉU AZUL

www.ceuazul.pr.gov.br

SEXTA-FEIRA, 19/09/2014

ANO: IV Nº: 903 EDIÇÃO DE HOJE: 46 PÁGINA(S)

### ATOS DO PODER EXECUTIVO

Página: 1 de 1

Prefeitura Municipal de Céu Azul - PR  
RELATÓRIO DE GESTÃO FISCAL  
DEMONSTRATIVO DA DÍVIDA CONSOLIDADA LÍQUIDA  
ORÇAMENTOS FISCAL E DA SEGURIDADE SOCIAL  
Janeiro a Agosto de 2014

RGF - ANEXO 2 (LRF, art.55, inciso I, alínea "b")

R\$ 1,00

DÍVIDA CONSOLIDADA	SALDO DO EXERCÍCIO ANTERIOR	SALDO DO EXERCÍCIO DE 2014		
		Até o 1º Quadrimestre	Até o 2º Quadrimestre	Até o 3º Quadrimestre
DÍVIDA CONSOLIDADA - DC (I)	1.802.193,58	1.689.134,31	1.564.368,87	-
Dívida Mobiliária	-	-	-	-
Dívida Contratual	1.802.193,58	1.689.134,31	1.564.368,87	-
Interna	1.802.193,58	1.689.134,31	1.564.368,87	-
Externa	-	-	-	-
Precatórios Posteriores a 05/05/2000 (Inclusive) - Vencidos e não Pagos	-	-	-	-
Demais Dívidas	-	-	-	-
DEDUÇÕES (II) <sup>1</sup>	4.899.907,57	7.095.147,83	5.899.865,67	-
Disponibilidade de Caixa Bruta	5.255.643,72	7.486.380,82	6.339.364,38	-
Demais Haveres Financeiros	-	-	-	-
(-) Restos a Pagar Processados (Exceto Precatórios)	355.736,15	391.232,99	439.498,71	-
<b>DÍVIDA CONSOLIDADA LÍQUIDA - DCL (III) = (I - II)</b>	<b>-3.097.713,99</b>	<b>-5.406.013,52</b>	<b>-4.335.496,80</b>	<b>-</b>
RECEITA CORRENTE LÍQUIDA - RCL	29.989.579,63	31.544.258,02	32.251.226,45	-
% DA DC SOBRE A RCL (I/RCL)	6,01	5,35	4,85	-
% DA DCL SOBRE A RCL (III/RCL)	-10,33	-17,14	-13,44	-
LIMITE DEFINIDO POR RESOLUÇÃO DO SENADO FEDERAL - <0,00%>				
LIMITE DE ALERTA (inciso III do § 1º do art. 59 da LRF - <0,00%>				
<b>DETALHAMENTO DA DÍVIDA CONTRATUAL</b>				
DÍVIDA CONTRATUAL (IV = V + VI + VII + VIII)	1.802.193,58	1.689.134,31	1.564.368,87	-
DÍVIDA DE PPP(V)	-	-	-	-
PARCELAMENTO DE DÍVIDAS(VI)	396.969,38	383.967,49	370.657,46	-
De Tributos	-	-	-	-
De Contribuições Sociais	396.969,38	383.967,49	370.657,46	-
Previdenciárias	-	-	-	-
Demais Contribuições Sociais	396.969,38	383.967,49	370.657,46	-
Do FTGS	-	-	-	-
Com Instituição Não Financeira	-	-	-	-
DÍVIDA COM INSTITUIÇÃO FINANCEIRA(VII)	-	-	-	-
Interna	-	-	-	-
Externa	-	-	-	-
DEMAIS DÍVIDAS CONTRATUAIS(VIII)	1.405.224,20	1.305.166,82	1.193.711,41	-
<b>OUTROS VALORES NÃO INTEGRANTES DA DC</b>				
PRECATÓRIOS ANTERIORES A 05/05/2000	-	-	-	-
INSUFICIÊNCIA FINANCEIRA	-	-	-	-
DEPÓSITOS	-	-	-	-
RP NÃO-PROCESSADOS DE EXERCÍCIOS ANTERIORES	-	-	-	-
ANTECIPAÇÕES DE RECEITA ORÇAMENTÁRIA - ARO	-	-	-	-

FONTE: PRONIM RF - Responsabilidade Fiscal, Departamento de Gestão Contábil, 15/Set/2014, 15h e 41m.

<sup>1</sup> Se o saldo apurado for negativo, ou seja, se o total do Ativo Disponível mais os Haveres Financeiros for menor que Restos a Pagar Processados, não deverá ser informado nessa linha, mas sim na linha da "Insuficiência Financeira", das Obrigações não integrantes da Dívida Consolidada - DC. Assim quando o cálculo de DEDUÇÕES(II) for negativo, colocar um "-" (traço) nessa linha.

ENEIR MICHOSKI  
CRC 054174/0-1PR

JAIME LUIS BASSO  
Prefeito Municipal

Aldo Yashuo Wakimoto  
Coordenador do Controle Interno  
Decreto nº 3870/2013



Diário Oficial Assinado Eletronicamente com Certificado Padrão ICP-Brasil e Protocolado com Carimbo de Tempo SCT de acordo com a Medida Provisória 2200-2 do Art. 10º de 24.08.01 da ICP-Brasil

Arquivo Assinado Digitalmente por DOUGLAS DE MATTIA.  
A Prefeitura Municipal de Céu Azul da garantia da autenticidade deste documento, desde que visualizado através de <http://www.ceuazul.pr.gov.br> no link Diário Oficial.

Início



# DIÁRIO OFICIAL

## PREFEITURA MUNICIPAL DE CÉU AZUL

[www.ceuazul.pr.gov.br](http://www.ceuazul.pr.gov.br)

SEXTA-FEIRA, 19/09/2014

ANO: IV Nº: 903 EDIÇÃO DE HOJE: 46 PÁGINA(S)

ATOS DO PODER EXECUTIVO

Página: 1 de 1

Prefeitura Municipal de Ceu Azul - PR  
 Relatório de Gestão Fiscal  
 Demonstrativo das Garantias e Contragarantias de Valores  
 Orçamentos Fiscal e da Seguridade Social  
 Janeiro a Agosto de 2014

RGF - ANEXO III(LRF,art. 55, inciso I, alínea 'c' e art. 40, § 1º) R\$ 1,00

GARANTIAS CONCEDIDAS	SALDO DO EXERCÍCIO ANTERIOR	SALDO DO EXERCÍCIO DE 2014		
		Até o 1º Quadrimestre	Até o 2º Quadrimestre	Até o 3º Quadrimestre
<b>EXTERNAS(I)</b>				
Aval ou fiança em operações de crédito				
Outras garantias nos Termos da LRF¹				
<b>INTERNAS(II)</b>				
Aval ou fiança em operações de crédito				
Outras garantias nos Termos da LRF¹				
<b>TOTAL GARANTIAS CONCEDIDAS(III)=(I+II)</b>				
RECEITA CORRENTE LÍQUIDA - RCL(IV)	29.989.579,63	31.544.258,02	32.251.226,45	-
% do TOTAL DAS GARANTIAS sobre a RCL				
LIMITE DEFINIDO POR RESOLUÇÃO DO SENADO FEDERAL 0%	-	-	-	-
LIMITE DE ALERTA (inciso III do § 1º do art. 59 da LRF) - 0,00%	-	-	-	-

CONTRAGARANTIAS RECEBIDAS	SALDO DO EXERCÍCIO ANTERIOR	SALDO DO EXERCÍCIO DE 2014		
		Até o 1º Quadrimestre	Até o 2º Quadrimestre	Até o 3º Quadrimestre
<b>EXTERNAS(V)</b>				
Aval ou fiança em operações de crédito				
Outras garantias nos Termos da LRF¹				
<b>INTERNAS(VI)</b>				
Aval ou fiança em operações de crédito				
Outras garantias nos Termos da LRF¹				
<b>TOTAL CONTRAGARANTIAS RECEBIDAS(VII)=(V+VI)</b>				

FONTE: PRONIM RF - Responsabilidade Fiscal, Departamento de Gestão Contábil, 15/Set/2014, 15h e 45m.

Nota: ¹ Inclui garantias concedidas por meio de Fundos

ENÉIDRICH WICHOSKI  
 CRC 054174/O-1PR

JAIME LUIS BASSO  
 Prefeito Municipal

Aldo Yashuo Wakimoto  
 Coordenador do Controle Interno  
 Decreto nº 8870/2013



# DIÁRIO OFICIAL

## PREFEITURA MUNICIPAL DE CÉU AZUL

www.ceuazul.pr.gov.br

SEXTA-FEIRA, 19/09/2014

ANO: IV Nº: 903 EDIÇÃO DE HOJE: 46 PÁGINA(S)

ATOS DO PODER EXECUTIVO

Página: 1

Prefeitura Municipal de Ceu Azul - PR  
Relatório de Gestão Fiscal  
Demonstrativo das Operações de Crédito  
Orçamentos Fiscal e da Seguridade Social  
Janeiro a Agosto de 2014

RGF - ANEXO IV(LRF, art. 55, inciso I, alínea 'd' e inciso III alínea 'c')

R\$ 1,00

OPERAÇÕES DE CRÉDITO	VALOR REALIZADO	
	No Quadrimestre de Referência	Até o Quadrimestre de Referência (a)
SUJEITAS AO LIMITE PARA FINS DE CONTRATAÇÃO (I)	-	-
Mobiliária	-	-
Interna	-	-
Externa	0,00	0,00
Contratual	-	-
Interna	-	-
Abertura de Crédito	-	-
Aquisição Financiada de Bens e Arrendamento Mercantil Financeiro	-	-
Derivadas de PPP	-	-
Demais Aquisições Financiadas	-	-
Antecipação de Receita	-	-
Pela Venda a Termo de Bens e Serviços	-	-
Demais Antecipações de Receita	-	-
Assunção, Reconhecimento e Confissão de Dívidas	-	-
Outras Operações de Crédito	-	-
Externa	0,00	0,00
NÃO SUJEITAS AO LIMITE PARA FINS DE CONTRATAÇÃO (II)	-	-
Parcelamentos de Dívidas	-	-
De Tributos	-	-
De Contribuições Sociais	-	-
Previdenciárias	-	-
Demais Contribuições Sociais	-	-
Do FGTS	-	-
Melhoria da Administração de Receitas e da Gestão Fiscal, Financeira e Patrimonial	-	-
Programa de Iluminação Pública - RELUZ	-	-
Amparadas pelo Art. 9-N da Resolução Nº. 2.827/01, do CMN	-	-
APURAÇÃO DO CUMPRIMENTO DOS LIMITES	VALOR	%SOBRE A RCL
RECEITA CORRENTE LÍQUIDA - RCL	32.251.226,45	-
OPERAÇÕES VEDADAS (III)	-	-
TOTAL CONSIDERADO PARA FINS DA APURAÇÃO DO CUMPRIMENTO DO LIMITE (IV) = (Ia + III)	-	-
LIMITE GERAL DEFINIDO POR RESOLUÇÃO DO SENADO FEDERAL PARA AS OPERAÇÕES DE CRÉDITO INTERNAS E EXTERNAS	-	-
LIMITE DE ALERTA (Inciso III do § 1º art. 59 da LRF) - 90%	-	-
OPERAÇÕES DE CRÉDITO POR ANTECIPAÇÃO DA RECEITA ORÇAMENTÁRIA	-	-
LIMITE DEFINIDO POR RESOLUÇÃO DO SENADO FEDERAL PARA AS OPERAÇÕES DE CRÉDITO POR ANTECIPAÇÃO DA RECEITA ORÇAMENTÁRIA	-	-
TOTAL CONSIDERADO PARA CONTRATAÇÃO DE NOVAS OPERAÇÕES DE CRÉDITO (V) = (IV+IIa)	-	-

FONTE: PRONIM RF - Responsabilidade Fiscal, Departamento de Gestão Contábil, 15/Set/2014, 15h e 48m.

ENEDIR WIERHOSKI  
CRC 054174/O-1PR

JAIME LUIS BASSO  
Prefeito Municipal

Aldo Yashuo Wakimoto  
Coordenador do Controle Interno  
Decreto nº 3.870/2013



Diário Oficial Assinado Eletronicamente com Certificado Padrão ICP-Brasil e Protocolado com Carimbo de Tempo SCT de acordo com a Medida Provisória 2200-2 do Art. 10º de 24.08.01 da ICP-Brasil

Arquivo Assinado Digitalmente por DOUGLAS DE MATTIA.  
A Prefeitura Municipal de Céu Azul da garantia da autenticidade deste documento, desde que visualizado através de <http://www.ceuazul.pr.gov.br> no link Diário Oficial.

[Início](#)



# DIÁRIO OFICIAL

## PREFEITURA MUNICIPAL DE CÉU AZUL

[www.ceuazul.pr.gov.br](http://www.ceuazul.pr.gov.br)

SEXTA-FEIRA, 19/09/2014

ANO: IV Nº: 903 EDIÇÃO DE HOJE: 46 PÁGINA(S)

### ATOS DO PODER EXECUTIVO

Página: 1 de 2

Prefeitura Municipal de Céu Azul - PR - Poder Executivo  
Relatório de Gestão Fiscal  
**Demonstrativo da Disponibilidade de Caixa**  
Orçamento Fiscal e da Seguridade Social  
Janeiro a Agosto de 2014

RGF - Anexo V (LRF, Art. 55, Inciso III, alínea 'a')

R\$ 1,00

DESTINAÇÃO DE RECURSOS	DISPONIBILIDADE DE CAIXA BRUTA (a)	OBRIGAÇÕES FINANCEIRAS (b)	DISPONIBILIDADE DE CAIXA LÍQUIDA (c) = (a - b)
Ampliação e Reforma Ginásio de Esportes Ivar Ranzi	114.706,02	-	114.706,02
AP SUS Estadual	107.108,43	-	107.108,43
Aquis. de Equipamentos - Proposta 09272.231000/1130-12	195.332,09	11.386,00	183.946,09
Aquisição de Equipamentos Escolar- Termo de Compromisso com o FNDE	24.253,48	23.709,20	544,28
Aquisição Óleo Diesel - Convênio 336/2013 SEAB.	401,32	-	401,32
Atenção Básica	854.666,32	23.399,91	831.266,41
Bloco de Financiamento da Proteção Social Básica - SUAS	49.079,63	-	49.079,63
Bloco de Investimentos na Rede de Serviços de Saúde - Portaria nº 204-GM, de 2007	55.015,19	-	55.015,19
C E F - Construção de Picina Térmica	9.789,29	9.653,13	136,16
CIDE (Lei 10.866/04)	32.782,87	18,41	32.764,46
Compensação Financeira entre Regimes Previdenciários	26.428,04	-	26.428,04
Contrap.Estado-PSF	7.227,36	-	7.227,36
Cosip-Contrib. de iluminação Publica	159.863,53	-	159.863,53
Educação - 5.00%	19.538,78	14.321,74	5.217,04
Educação 25%	53.346,35	10.938,17	42.408,18
Equip. Centro de Eventos da Gruta	30.078,28	7.300,00	22.778,28
Equipamentos para Saúde - Proposta 09272.231000/1130-11	98.119,93	13.325,00	84.794,93
FUNDEF 40%	248.519,08	13.314,26	235.204,82
FUNDEF 60%	269.964,11	49.202,38	220.761,73
Gerenciamento de Transito	6.912,86	-	6.912,86
IGD do SUAS	41.351,32	400,00	40.951,32
IGD -Programa Bolsa Familia	60.331,36	-	60.331,36
ITAIPIU-Cultiv.Agua Boa	63.253,55	-	63.253,55
Merenda Escolar	24.946,72	2.840,45	22.106,27
Operação de Crédito - Pavimentação em Vias Urbanas	3.954,24	-	3.954,24
Outros Royalties e Compens. Financ.e Patrim. não Prev.	231.562,23	-	231.562,23
PAC - Ações Sóc. Educ. Fam. 0 a 6 anos	8.586,41	-	8.586,41



Diário Oficial Assinado Eletronicamente com Certificado Padrão ICP-Brasil e Protocolado com Carimbo de Tempo SCT de acordo com a Medida Provisória 2200-2 do Art. 10º de 24.08.01 da ICP-Brasil

Arquivo Assinado Digitalmente por DOUGLAS DE MATTIA.  
A Prefeitura Municipal de Céu Azul da garantia da autenticidade deste documento, desde que visualizado através de <http://www.ceuazul.pr.gov.br> no link Diário Oficial.

[Início](#)



# DIÁRIO OFICIAL

## PREFEITURA MUNICIPAL DE CÉU AZUL

[www.ceuazul.pr.gov.br](http://www.ceuazul.pr.gov.br)

SEXTA-FEIRA, 19/09/2014

ANO: IV Nº: 903 EDIÇÃO DE HOJE: 46 PÁGINA(S)

ATOS DO PODER EXECUTIVO

Página: 2 de 2

Prefeitura Municipal de Ceu Azul - PR - Poder Executivo  
Relatório de Gestão Fiscal  
Demonstrativo da Disponibilidade de Caixa  
Orçamento Fiscal e da Seguridade Social  
Janeiro a Agosto de 2014

RGF - Anexo V (LRF, Art. 55, Inciso III, alínea 'a')

R\$ 1,00

DESTINAÇÃO DE RECURSOS	DISPONIBILIDADE DE CAIXA BRUTA (a)	OBRIGAÇÕES FINANCEIRAS (b)	DISPONIBILIDADE DE CAIXA LÍQUIDA (c) = (a - b)
PAC 2 - Construção de Escola de Educação Infantil	448.921,20	40.119,85	408.801,35
Pavimentação Poliédrica em Estradas Rurais (Conv. SEAB)	137.141,83	131.386,23	5.755,60
Piso Básico Fixo - PAIF	102.745,16	5.074,89	97.670,27
Plano Municipal de Saneamento Básico	23.673,79	29.155,74	-5.481,95
Prog. de Qualificação da Atenção Primária à Saúde - APSUS(Construção de USF).	127.179,35	-	127.179,35
Projovem Adolescente - PBV I	39.068,29	-	39.068,29
PTMC - Pessoa com Deficiência	4.514,29	-	4.514,29
Receita de Alienação de Ativos	10.838,41	-	10.838,41
Reforma Anfiteatro e Quadra de Esportes - Conv. 25/2014	50.224,82	-	50.224,82
Resolução 17/2013 - Atend. em Creches de Crianças de 0 a 48 meses	1.530,27	-	1.530,27
Salário Educação	298.882,99	-	298.882,99
SANEPAR - Compensação Financeira ao MEIO AMBIENTE do Município	41.283,70	-	41.283,70
Saúde - até 15% vinc. Rec. Impostos	525,29	45.249,73	-44.724,44
Taxa pela Prestação de Serviços	159.190,76	6.806,78	152.383,98
Taxa pelo Poder de Polícia	196.183,10	2.931,79	193.251,31
Transp. Escolar - Gov. Federal	17.614,47	-	17.614,47
Transporte Escolar Estadual 2008	49.965,46	-	49.965,46
Vigilância em Saúde	181.440,16	6.112,17	175.327,99
<b>TOTAL DOS RECURSOS VINCULADOS (I)</b>	<b>4.688.042,13</b>	<b>446.645,83</b>	<b>4.241.396,30</b>
Consignações do Exercício	214.832,74	184.017,14	30.815,60
Recursos Ordinários (Livres) - Exercício Corrente	1.120.378,85	203.964,02	916.414,83
<b>TOTAL DOS RECURSOS NÃO VINCULADOS (II)</b>	<b>1.335.211,59</b>	<b>387.981,16</b>	<b>947.230,43</b>
<b>TOTAL (III) = (I+II)</b>	<b>6.023.253,72</b>	<b>834.626,99</b>	<b>5.188.626,73</b>
<b>REGIME PRÓPRIO DE PREVIDÊNCIA DOS SERVIDORES<sup>1</sup></b>	<b>-</b>	<b>-</b>	<b>-</b>

FONTE: PRONIM RF - Responsabilidade Fiscal, Departamento de Gestão Contábil, 15/Set/2014, 15h e 52m.

Nota: <sup>1</sup> A disponibilidade de caixa é o resultado comprometida com o Passivo Atuarial

**Edair Wichoski**  
CRC - 064174/0-1 PR  
CPF 706.500.049-49



Diário Oficial Assinado Eletronicamente com Certificado Padrão ICP-Brasil e Protocolado com Carimbo de Tempo SCT de acordo com a Medida Provisória 2200-2 do Art. 10º de 24.08.01 da ICP-Brasil

Arquivo Assinado Digitalmente por DOUGLAS DE MATTIA.  
A Prefeitura Municipal de Céu Azul da garantia da autenticidade deste documento, desde que visualizado através de <http://www.ceuazul.pr.gov.br> no link Diário Oficial.

[Início](#)



# DIÁRIO OFICIAL

PREFEITURA MUNICIPAL DE CÉU AZUL

www.ceuazul.pr.gov.br

SEXTA-FEIRA, 19/09/2014

ANO: IV Nº: 903 EDIÇÃO DE HOJE: 46 PÁGINA(S)

## ATOS DO PODER EXECUTIVO

Página: 1 de 3

Prefeitura Municipal de Ceu Azul - PR - Poder Executivo  
RELATÓRIO DE GESTÃO FISCAL  
DEMONSTRATIVO DOS RESTOS A PAGAR  
ORÇAMENTO FISCAL E DA SEGURIDADE SOCIAL  
Janeiro a Agosto de 2014

R\$ 1,00

RGF - ANEXO VI (LRF, Art. 55, Inciso III, alínea 'b')

DESTINAÇÃO DE RECURSOS	RESTOS A PAGAR				DISPONIBILIDADE DE CAIXA LÍQUIDA (ANTES DA INSCRIÇÃO EM RESTOS A PAGAR NÃO PROCESSADOS DO EXERCÍCIO)	EMPENHOS NÃO LIQUIDADOS CANCELADOS (NÃO INSCRITOS POR INSUFICIÊNCIA FINANCEIRA)
	Liquidados e Não Pagos (Processados)		Empenhados e Não Liquidados (Não processados)			
	De Exercícios Anteriores	Do Exercício	De Exercícios Anteriores	Do Exercício		
Ampliação e Reforma Ginásio de Esportes Ivar Ranzi	-	-	-	236.391,10	114.706,02	-
AP SUS Estadual	-	-	-	-	107.108,43	-
Aquis. de Equipamentos - Proposta 09272.231000/1130-12	-	11.386,00	-	75.370,00	183.946,09	-
Aquisição de Equipamentos Escolar- Termo de Compromisso com o FN	-	-	23.709,20	-	544,28	-
Aquisição de Minicarregadeira sobre rodas	-	-	-	143.000,00	-	-
Aquisição Óleo Diesel - Convênio 336/2013 SEAB.	-	-	-	-	401,32	-
Atenção Básica	970,03	22.009,88	420,00	98.219,26	831.266,41	-
Bloco de Financiamento da Proteção Social Básica - SUAS	-	-	-	-	49.079,63	-
Bloco de Investimentos na Rede de Serviços de Saúde - Portaria nº 204	-	-	-	451.577,30	55.015,19	-
C E F - Construção de Picina Térmica	-	-	9.653,13	-	136,16	-
Caminhão e Equip. Agrícolas - Contrato 783998/13 - Caixa	-	-	-	137.800,00	-	-
CIDE (Lei 10.866/04)	-	18,41	-	9.900,00	32.764,46	-
Compensação Financeira entre Regimes Previdenciários	-	-	-	-	26.428,04	-
Contrap.Estado-PSF	-	-	-	5.553,20	7.227,36	-
Cosip-Contrib. de iluminação Publica	-	-	-	12.668,25	159.863,53	-
Educação - 5.00%	-	14.321,74	-	10.323,42	5.217,04	-
Educação 25%	-	10.938,17	-	3.983,40	42.408,18	-
Equip. Centro de Eventos da Gruta	-	7.300,00	-	10.850,00	22.778,28	-
Equipamentos para Saúde - Proposta 09272.231000/1130-11	-	13.325,00	-	16.130,00	84.794,93	-
Execução de Infraestrutura Urbana - Convênio 080/2014	-	-	-	197.963,62	-	-
FUNDEF 40%	-	13.314,26	-	7.500,98	235.204,82	-
FUNDEF 60%	-	49.202,38	-	-	220.761,73	-
Gerenciamento de Transito	-	-	-	-	6.912,86	-
IGD do SUAS	-	400,00	-	1.350,00	40.951,32	-
IGD -Programa Bolsa Familia	-	-	-	-	60.331,36	-



Diário Oficial Assinado Eletronicamente com Certificado Padrão ICP-Brasil e Protocolado com Carimbo de Tempo SCT de acordo com a Medida Provisória 2200-2 do Art. 10º de 24.08.01 da ICP-Brasil

Arquivo Assinado Digitalmente por DOUGLAS DE MATTIA.  
A Prefeitura Municipal de Céu Azul da garantia da autenticidade deste documento, desde que visualizado através de <http://www.ceuazul.pr.gov.br> no link Diário Oficial.

[Início](#)





# DIÁRIO OFICIAL

## PREFEITURA MUNICIPAL DE CÉU AZUL

www.ceuazul.pr.gov.br

SEXTA-FEIRA, 19/09/2014

ANO: IV N°: 903 EDIÇÃO DE HOJE: 46 PÁGINA(S)

ATOS DO PODER EXECUTIVO

Página: 2 de 3

Prefeitura Municipal de Ceu Azul - PR - Poder Executivo  
RELATÓRIO DE GESTÃO FISCAL  
DEMONSTRATIVO DOS RESTOS A PAGAR  
ORÇAMENTO FISCAL E DA SEGURIDADE SOCIAL  
Janeiro a Agosto de 2014

RGF - ANEXO VI (LRF, Art. 55, Inciso III, alínea 'b')

R\$ 1,00

DESTINAÇÃO DE RECURSOS	RESTOS A PAGAR				DISPONIBILIDADE DE CAIXA LÍQUIDA (ANTES DA INSCRIÇÃO EM RESTOS A PAGAR NÃO PROCESSADOS DO EXERCÍCIO)	EMPENHOS NÃO LIQUIDADOS CANCELADOS (NÃO INSCRITOS POR INSUFICIÊNCIA FINANCEIRA)
	Liquidados e Não Pagos (Processados)		Empenhados e Não Liquidados (Não processados)			
	De Exercícios Anteriores	Do Exercício	De Exercícios Anteriores	Do Exercício		
ITAIPU-Cultiv. Agua Boa	-	-	-	34.234,50	63.253,55	-
Merenda Escolar	-	2.840,45	-	569,40	22.106,27	-
Op. de Crédito 2013 SFM - Pavimentação de Vias Urbanas - Contrato 3	-	-	-	855.517,33	-	-
Operação de Crédito - Pavimentação em Vias Urbanas	-	-	-	-	3.954,24	-
Outros Royalties e Compens. Financ. e Patrim. não Prev.	-	-	-	24.938,18	231.562,23	-
PAC - Ações Sóc. Educ. Fam. 0 a 6 anos	-	-	-	-	8.586,41	-
PAC 2 - Construção de Escola de Educação Infantil	40.119,85	-	-	332.712,65	408.801,35	-
Pavimentação Polidétrica em Estradas Rurais (Conv. SEAB)	-	-	131.386,23	783.510,72	5.755,60	-
Piso Básico Fixo - PAIF	-	274,89	4.800,00	10.394,98	97.670,27	-
Plano Municipal de Saneamento Básico	6.110,44	-	23.045,30	-	-5.481,95	-
Prog. de Qualificação da Atenção Primária à Saúde - APSUS(Construção	-	-	-	-	127.179,35	-
Projovem Adolescente - PBV I	-	-	-	-	39.068,29	-
PTMC - Pessoa com Deficiência	-	-	-	-	4.514,29	-
Receita de Alienação de Ativos	-	-	-	619,00	10.838,41	-
Reforma Anfiteatro e Quadra de Esportes - Conv. 25/2014	-	-	-	-	50.224,82	-
Resolução 17/2013 - Atend. em Creches de Crianças de 0 a 48 meses	-	-	-	1.530,27	1.530,27	-
Revitalização de Praça	-	-	-	311.533,10	-	-
Salário Educação	-	-	-	7.209,00	298.882,99	-
SANEPAR - Compensação Financeira ao MEIO AMBIENTE do Município	-	-	-	-	41.283,70	-
Saúde - até 15% vinc. Rec. Impostos	384,00	44.425,73	440,00	278.051,32	-44.724,44	-
Taxa pela Prestação de Serviços	-	6.806,78	-	-	152.383,98	-
Taxa pelo Poder de Policia	-	2.931,79	-	11.324,09	193.251,31	-
Transp. Escolar - Gov. Federal	-	-	-	15.131,92	17.614,47	-
Transporte Escolar Estadual 2008	-	-	-	44.308,93	49.965,46	-
Vigilância em Saúde	-	6.112,17	-	2.600,00	175.327,99	-



# DIÁRIO OFICIAL

PREFEITURA MUNICIPAL DE CÉU AZUL

[www.ceuazul.pr.gov.br](http://www.ceuazul.pr.gov.br)

SEXTA-FEIRA, 19/09/2014

ANO: IV N°: 903 EDIÇÃO DE HOJE: 46 PÁGINA(S)

ATOS DO PODER EXECUTIVO

Página: 3 de 3

Prefeitura Municipal de Ceu Azul - PR - Poder Executivo  
RELATÓRIO DE GESTÃO FISCAL  
DEMONSTRATIVO DOS RESTOS A PAGAR  
ORÇAMENTO FISCAL E DA SEGURIDADE SOCIAL  
Janeiro a Agosto de 2014


R\$ 1,00


RGF - ANEXO VI (LRF, Art. 55, Inciso III, alínea 'b')


DESTINAÇÃO DE RECURSOS	RESTOS A PAGAR				DISPONIBILIDADE DE CAIXA LÍQUIDA (ANTES DA INSCRIÇÃO EM RESTOS A PAGAR NÃO PROCESSADOS DO EXERCÍCIO)	EMPENHOS NÃO LIQUIDADOS CANCELADOS (NÃO INSCRITOS POR INSUFICIÊNCIA FINANCEIRA)
	Liquidados e Não Pagos (Processados)		Empenhados e Não Liquidados (Não processados)			
	De Exercícios Anteriores	Do Exercício	De Exercícios Anteriores	Do Exercício		
<b>TOTAL DOS RECURSOS VINCULADOS (I)</b>	<b>47.584,32</b>	<b>205.607,65</b>	<b>193.453,86</b>	<b>4.132.765,92</b>	<b>4.241.396,30</b>	<b>-</b>
Consignações do Exercício	-	-	-	-	30.815,60	-
Recursos Ordinários (Livres) - Exercício Corrente	5.882,78	180.423,96	17.657,28	1.395.539,25	916.414,83	-
<b>TOTAL DOS RECURSOS NÃO VINCULADOS (II)</b>	<b>5.882,78</b>	<b>180.423,96</b>	<b>17.657,28</b>	<b>1.395.539,25</b>	<b>947.230,43</b>	<b>-</b>
<b>TOTAL (III) = (I+II)</b>	<b>53.467,10</b>	<b>386.031,61</b>	<b>211.111,14</b>	<b>5.528.305,17</b>	<b>5.188.626,73</b>	<b>-</b>
<b>REGIME PRÓPRIO DE PREVIDÊNCIA DOS SERVIDORES<sup>1</sup></b>	<b>-</b>	<b>-</b>	<b>-</b>	<b>-</b>	<b>-</b>	<b>-</b>

FONTE: PRONIM RF - Responsabilidade Fiscal, Departamento de Gestão Contábil, 15/Set/2014, 15h e 59m.

Nota: <sup>1</sup> A disponibilidade de caixa do RPPS está comprometida com o Passivo Atuarial

  
Eneid Wichoski  
CRC - 054174/0-1 PR  
CPF 706.500.049-49

  
Jaime Luis Basso  
Prefeito Municipal  
Gestão 2013/2016

  
Aldo Yashua Wakimoto  
Coordenador de Controle Interno  
Decreto nº 8870/2013



# DIÁRIO OFICIAL

## PREFEITURA MUNICIPAL DE CÉU AZUL

[www.ceuazul.pr.gov.br](http://www.ceuazul.pr.gov.br)

SEXTA-FEIRA, 19/09/2014

ANO: IV Nº: 903 EDIÇÃO DE HOJE: 46 PÁGINA(S)


ATOS DO PODER EXECUTIVO


Página: 1


Prefeitura Municipal de Céu Azul - PR - Poder Executivo  
Relatório de Gestão Fiscal  
Demonstrativo Simplificado do Relatório de Gestão Fiscal  
Orçamentos Fiscal e da Seguridade Social  
2º Quadrimestre de 2014

LRF, Art. 48 - Anexo VII		R\$ 1,00
DESPESA COM PESSOAL	VALOR	% SOBRE A RCL
Despesa Total com Pessoal DTP	17.573.947,24	54,49
Limite Máximo (incisos I,II e III, art. 20 da LRF) - 54,00	17.415.662,28	54,00
Limite Prudencial (§ único, art. 22 da LRF) - 51,30	16.544.879,17	51,30
DÍVIDA CONSOLIDADA		% SOBRE A RCL
Dívida Consolidada Líquida	-4.335.496,80	-13,44
Limite Definido por Resolução do Senado Federal	-	-
GARANTIAS DE VALORES		% SOBRE A RCL
Total das Garantias	-	-
Limite Definido por Resolução do Senado Federal	-	-
OPERAÇÕES DE CRÉDITO		% SOBRE A RCL
Operações de Crédito Internas e Externas	-	-
Operações de Crédito por Antecipação da Receita	-	-
Limite Definido pelo Senado Federal para Operações de Crédito Internas e Externas	-	-
Limite Definido pelo Senado Federal para Operações de Crédito por Antecipação da Receita	-	-

FONTE: PRONIM RF - Responsabilidade Fiscal, Departamento de Gestão Contábil,  
15/Set/2014, 16h e 01m.

  
ENEIDJ WICHOSKI  
CRC 054174/0-1PR

  
JAIME LUIS BASSO  
Prefeito Municipal

  
Aldo Yashuo Wakimoto  
Coordenador do Controle Interno  
Decreto nº 8870/2013



# DIÁRIO OFICIAL

PREFEITURA MUNICIPAL DE CÉU AZUL

[www.ceuazul.pr.gov.br](http://www.ceuazul.pr.gov.br)

SEXTA-FEIRA, 19/09/2014

ANO: IV N°: 903 EDIÇÃO DE HOJE: 46 PÁGINA(S)

ATOS DO PODER EXECUTIVO



Diário Oficial Assinado Eletronicamente com Certificado Padrão ICP-Brasil e Protocolado com Carimbo de Tempo SCT de acordo com a Medida Provisória 2200-2 do Art. 10º de 24.08.01 da ICP-Brasil

Arquivo Assinado Digitalmente por DOUGLAS DE MATTIA.  
A Prefeitura Municipal de Céu Azul dá garantia da autenticidade deste documento, desde que visualizado através de <http://www.ceuazul.pr.gov.br> no link Diário Oficial.

[Início](#)



# DIÁRIO OFICIAL

## PREFEITURA MUNICIPAL DE CÉU AZUL

[www.ceuazul.pr.gov.br](http://www.ceuazul.pr.gov.br)


SEXTA-FEIRA, 19/09/2014

ANO: IV Nº: 903 EDIÇÃO DE HOJE: 46 PÁGINA(S)

ATOS DO PODER EXECUTIVO

Estado do Paraná		Demonstrativo da Despesa por Função de Governo		Folha: 1
Prefeitura Municipal de Ceu Azul		Meses 1-8 de 2014 Empenhada		
Unidade Gestora.....: 0000 Prefeitura Municipal				
Função ...: 8 Assistência Social				
Subfunção : 243 Assistência à Criança e ao Adolescente				
Nat. Despesa	Descrição	Dotação Inicial Dotação Atual	Anterior No Período	No Ano
3.0.00.00.00.00	DESPESAS CORRENTES	949.250,88	0,00	598.281,30
3.1.00.00.00.00	PESSOAL E ENCARGOS SOCIAIS	1.226.520,88	598.281,30	
3.1.00.00.00.00		618.313,53	0,00	461.897,56
3.1.50.00.00.00	TRANSF. A INSTITUIÇÕES PRIVADAS S/FINS L	906.383,53	461.897,56	
3.1.50.00.00.00		514.726,80	0,00	383.900,27
3.1.50.43.00.00	SUBVENÇÕES SOCIAIS	801.796,80	383.900,27	
3.1.50.43.00.00		514.726,80	0,00	383.900,27
3.1.90.00.00.00	APLICAÇÕES DIRETAS	801.796,80	383.900,27	
3.1.90.00.00.00		103.586,73	0,00	77.997,29
3.1.90.00.00.00		104.586,73	77.997,29	
3.1.90.04.00.00	CONTRATAÇÃO POR TEMPO DETERMINADO	24.349,01	0,00	17.461,66
3.1.90.04.00.00		24.349,01	17.461,66	
3.1.90.11.00.00	VENCIMENTOS E VANTAGENS FIXAS - PESSOAL	59.963,81	0,00	44.940,50
3.1.90.11.00.00		59.963,81	44.940,50	
3.1.90.13.00.00	OBRIGAÇÕES PATRONAIS	19.273,91	0,00	15.595,13
3.1.90.13.00.00		20.273,91	15.595,13	
3.3.00.00.00.00	OUTRAS DESPESAS CORRENTES	330.937,35	0,00	136.383,74
3.3.00.00.00.00		320.137,35	136.383,74	
3.3.50.00.00.00	TRANSF. A INSTITUIÇÕES PRIVADAS S/FINS L	205.000,00	0,00	115.281,80
3.3.50.00.00.00		187.200,00	115.281,80	
3.3.50.43.00.00	SUBVENÇÕES SOCIAIS	205.000,00	0,00	115.281,80
3.3.50.43.00.00		187.200,00	115.281,80	
3.3.90.00.00.00	APLICAÇÕES DIRETAS	125.937,35	0,00	21.101,94
3.3.90.00.00.00		132.937,35	21.101,94	
3.3.90.30.00.00	MATERIAL DE CONSUMO	63.437,35	0,00	7.970,02
3.3.90.30.00.00		65.437,35	7.970,02	
3.3.90.32.00.00	MATERIAL, BEM OU SERVIÇO PARA DISTRIBUIÇ	15.000,00	0,00	5.502,00
3.3.90.32.00.00		15.000,00	5.502,00	
3.3.90.33.00.00	PASSAGENS E DESPESAS COM LOCOMOÇÃO	9.000,00	0,00	0,00
3.3.90.33.00.00		9.000,00	0,00	
3.3.90.39.00.00	OUTROS SERV. DE TERCEIROS - PESSOA JURÍD	38.500,00	0,00	7.629,92
3.3.90.39.00.00		43.500,00	7.629,92	
4.0.00.00.00.00	DESPESAS DE CAPITAL	11.000,00	0,00	0,00
4.0.00.00.00.00		11.000,00	0,00	
4.4.00.00.00.00	INVESTIMENTOS	11.000,00	0,00	0,00
4.4.00.00.00.00		11.000,00	0,00	
4.4.90.00.00.00	APLICAÇÕES DIRETAS	11.000,00	0,00	0,00
4.4.90.00.00.00		11.000,00	0,00	
4.4.90.52.00.00	EQUIPAMENTOS E MATERIAL PERMANENTE	11.000,00	0,00	0,00
4.4.90.52.00.00		11.000,00	0,00	
Total .....		960.250,88	0,00	598.281,30
		1.237.520,88	598.281,30	
Total Geral .....		960.250,88	0,00	598.281,30
		1.237.520,88	598.281,30	

  
**Eneir Wichoski**  
 CRC - 0541740-1 PR  
 CPF 706.500.049-49

  
**Jaime Luis Basso**  
 Prefeito Municipal  
 Gestão 2013/2016

  
**Ido Yashua Wakimoto**  
 Coordenador do Controle Interno  
 Decreto nº 8870/2013



Diário Oficial Assinado Eletronicamente com Certificado Padrão ICP-Brasil e Protocolado com Carimbo de Tempo SCT de acordo com a Medida Provisória 2200-2 do Art. 10º de 24.08.01 da ICP-Brasil

Arquivo Assinado Digitalmente por DOUGLAS DE MATTIA.  
 A Prefeitura Municipal de Céu Azul da garantia da autenticidade deste documento, desde que visualizado através de <http://www.ceuazul.pr.gov.br> no link Diário Oficial.

[Início](#)



# DIÁRIO OFICIAL

## PREFEITURA MUNICIPAL DE CÉU AZUL

[www.ceuazul.pr.gov.br](http://www.ceuazul.pr.gov.br)

SEXTA-FEIRA, 19/09/2014

ANO: IV Nº: 903 EDIÇÃO DE HOJE: 46 PÁGINA(S)

ATOS DO PODER EXECUTIVO

Estado do Paraná  
Prefeitura Municipal de Céu Azul

Demonstrativo da Despesa por Função e Subfunção  
Janeiro a Agosto de 2014

Folha: 1

Função ...: 8 Assistência Social  
Subfunção : 243 Assistência à Criança e ao Adolescente

Elemento	Descrição	Créditos Adicionais	Anulação/Cancel.	Empenhados	Liquidados	Cancel. Empenho	Pagos
3.1.50.43.00.00.00	SUBVENÇÕES SOCIAIS						
	288.070,00	1.000,00		385.095,93	383.900,27	1.195,66	383.900,27
3.1.90.04.00.00.00	CONTRATAÇÃO POR TEMPO DETERMINADO						
	0,00	0,00		17.461,66	17.461,66	0,00	17.461,66
3.1.90.11.00.00.00	VENCIMENTOS E VANTAGENS FIXAS - PESSOAL						
	0,00	0,00		44.940,50	44.940,50	0,00	44.940,50
3.1.90.13.00.00.00	OBRIGAÇÕES PATRONAIS						
	1.000,00	0,00		15.595,13	15.595,13	0,00	13.704,81
3.3.50.43.00.00.00	SUBVENÇÕES SOCIAIS						
	35.200,00	53.000,00		117.586,14	115.281,80	2.304,34	115.281,80
3.3.90.30.00.00.00	MATERIAL DE CONSUMO						
	2.000,00	0,00		7.983,72	5.045,64	13,70	4.829,64
3.3.90.32.00.00.00	MATERIAL, BEM OU SERVIÇO PARA DISTRIBUIÇÃO						
	0,00	0,00		5.502,00	5.502,00	0,00	5.502,00
3.3.90.33.00.00.00	PASSAGENS E DESPESAS COM LOCOMOÇÃO						
	0,00	0,00		0,00	0,00	0,00	0,00
3.3.90.39.00.00.00	OUTROS SERV. DE TERCEIROS - PESSOA JURÍDICA						
	6.000,00	1.000,00		7.629,92	6.302,12	0,00	6.090,05
4.4.90.52.00.00.00	EQUIPAMENTOS E MATERIAL PERMANENTE						
	0,00	0,00		0,00	0,00	0,00	0,00
Total .....	332.270,00	55.000,00		601.795,00	594.029,12	3.513,70	591.710,73
Total Função	332.270,00	55.000,00		601.795,00	594.029,12	3.513,70	591.710,73
Total Geral	332.270,00	55.000,00		601.795,00	594.029,12	3.513,70	591.710,73

**Eneqir Wichoski**  
CRC - 054174/0-1 PR  
CPF 706.500.049-49

**Jaime Luis Basso**  
Prefeito Municipal  
Gestão 2013/2016

**Aldo Yashuo Wakimoto**  
Coordenador do Controle Interno  
Decreto nº 3870/2013