



DIÁRIO OFICIAL

PREFEITURA MUNICIPAL DE CÉU AZUL

www.ceuazul.pr.gov.br

QUINTA-FEIRA, 30/10/2014

ANO: IV Nº: 934 EDIÇÃO DE HOJE: 47 PÁGINA(S)

ATOS DO PODER EXECUTIVO

REPUBLICAÇÃO DAS DEMONSTRAÇÕES CONTÁBEIS – EXERCÍCIO 2013

Página: 1

Estado do Paraná
Prefeitura Municipal de Ceu Azul

Balanco Orçamentário
Exercício de 2013 - Anexo 12, da Lei 4.320/64

Unidade Gestora: PREFEITURA MUNICIPAL

RECEITAS ORÇAMENTÁRIAS	PREVISÃO		RECEITAS REALIZADAS	SALDO (c=a-b)
	INICIAL	ATUALIZADA (a)		
RECEITAS (EXCETO INTRA-ORÇAMENTÁRIAS)(I)	31.441.881,00	38.656.757,79	33.626.089,54	5.030.668,25
RECEITAS CORRENTES	31.269.442,68	32.599.331,86	30.687.770,90	1.911.560,96
RECEITA TRIBUTÁRIA	3.547.968,74	3.694.038,62	2.974.226,57	719.792,05
IMPOSTOS	2.948.099,97	2.948.099,97	2.458.947,04	489.152,93
TAXAS	343.568,19	489.639,07	477.218,79	12.400,28
CONTRIBUIÇÃO DE MELHORIA	256.299,58	256.299,58	38.060,74	218.238,84
RECEITAS DE CONTRIBUIÇÕES	391.012,54	391.012,54	337.530,34	53.482,20
CONTRIBUIÇÕES DE INTERVENÇÃO NO DOMÍNIO ECONÔMICO	50.066,16	50.066,16	1.273,84	48.792,32
CONTRIBUIÇÃO PARA O CUSTEIO DO SERVIÇO DE ILUMINAÇÃO	340.946,38	340.946,38	336.256,50	4.689,88
RECEITA PATRIMONIAL	509.344,66	521.058,53	236.099,23	284.959,30
RECEITAS IMOBILIÁRIAS	36.302,26	36.302,26	8.581,10	27.721,16
RECEITAS DE VALORES MOBILIÁRIOS	473.042,40	484.756,27	227.518,13	257.238,14
RECEITA AGROPECUÁRIA	32.714,97	32.714,97	28.504,21	4.210,76
RECEITA DA PRODUÇÃO VEGETAL	8.164,44	8.164,44	2.069,45	6.094,99
OUTRAS RECEITAS AGROPECUÁRIAS	24.550,53	24.550,53	22.434,76	2.115,77
RECEITA INDUSTRIAL	26.456,74	26.456,74	-	26.456,74
RECEITA DA INDÚSTRIA DE CONSTRUÇÃO	26.456,74	26.456,74	-	26.456,74
RECEITA DE SERVIÇOS	231.903,78	231.903,78	28.740,61	203.163,17
TRANSFERÊNCIAS CORRENTES	26.289.160,36	27.032.965,79	25.808.304,66	1.224.661,13
TRANSFERÊNCIAS INTERGOVERNAMENTAIS	25.908.856,90	26.297.020,37	25.429.374,62	867.645,75
TRANSFERÊNCIAS DE INSTITUIÇÕES PRIVADAS	10.742,80	10.742,80	15.512,02	-4.769,22
TRANSFERÊNCIAS DE PESSOAS	13.124,44	13.124,44	-	13.124,44
TRANSFERÊNCIAS DE CONVÊNIO	356.396,22	712.078,18	363.218,02	348.860,16
OUTRAS RECEITAS CORRENTES	240.880,89	669.200,89	1.278.565,28	-609.364,39
MULTAS E JUROS DE MORA	24.218,90	29.840,90	77.585,77	-47.744,87
INDENIZACÕES E RESTITUIÇÕES	139.167,80	538.139,80	644.616,10	-106.476,30
RECEITA DA DIV ATIVA	68.615,79	92.341,79	476.657,97	-384.316,13



Diário Oficial Assinado Eletronicamente com Certificado Padrão ICP-Brasil e Protocolado com Carimbo de Tempo SCT de acordo com a Medida Provisória 2200-2 do Art. 10º de 24.08.01 da ICP-Brasil

Arquivo Assinado Digitalmente por DOUGLAS DE MATTIA.
A Prefeitura Municipal de Céu Azul da garantia da autenticidade deste documento, desde que visualizado através de <http://www.ceuazul.pr.gov.br> no link Diário Oficial.

[Início](#)



DIÁRIO OFICIAL

PREFEITURA MUNICIPAL DE CÉU AZUL

www.ceuazul.pr.gov.br

QUINTA-FEIRA, 30/10/2014

ANO: IV Nº: 934 EDIÇÃO DE HOJE: 47 PÁGINA(S)

ATOS DO PODER EXECUTIVO

Página: 2

Estado do Paraná
Prefeitura Municipal de Ceu Azul

Balanco Orçamentário
Exercício de 2013 - Anexo 12, da Lei 4.320/64

Unidade Gestora: PREFEITURA MUNICIPAL

RECEITAS ORÇAMENTÁRIAS	PREVISÃO	PREVISÃO	RECEITAS	SALDO
	INICIAL	ATUALIZADA	REALIZADAS	(c-a-b)
		(a)	(b)	
RECEITAS DIVERSAS	8.878,40	8.878,40	79.705,49	-70.827,09
RECEITAS DE CAPITAL	172.438,32	6.057.425,93	2.938.318,64	3.119.107,29
OPERAÇÕES DE CRÉDITO	-	2.950.000,00	1.557.000,00	1.393.000,00
OPERAÇÕES DE CRÉDITO INTERNAS	-	2.950.000,00	1.557.000,00	1.393.000,00
ALIENAÇÃO DE BENS	172.438,32	172.438,32	259.392,39	-86.954,07
ALIENAÇÃO DE BENS MÓVEIS	-	-	57.000,00	-57.000,00
ALIENAÇÃO DE BENS IMÓVEIS	172.438,32	172.438,32	202.392,39	-29.954,07
TRANSFERÊNCIAS DE CAPITAL	-	2.934.987,61	1.121.926,25	1.813.061,36
TRANSFERÊNCIAS INTERGOVERNAMENTAIS	-	2.934.987,61	731.926,25	2.203.061,36
TRANSFERÊNCIAS DE INSTITUIÇÕES PRIVADAS	-	-	390.000,00	-390.000,00
RECEITAS (INTRA-ORÇAMENTÁRIAS)(II)	-	-	-	-
SUBTOTAL DAS RECEITAS(I)	31.441.881,00	38.656.757,79	33.626.089,54	5.030.668,25
REFINANCIAMENTO(II)	-	-	-	-
Operações de Crédito Internas	-	-	-	-
Mobiliária	-	-	-	-
Contratual	-	-	-	-
Operações de Crédito Externas	-	-	-	-
Mobiliária	-	-	-	-
Contratual	-	-	-	-
SUBTOTAL COM REFINANCIAMENTO(III)=(II)+(II)	31.441.881,00	38.656.757,79	33.626.089,54	5.030.668,25
DÉFICIT(IV)	-	-	-	-
TOTAL(V)=(III)+(IV)	31.441.881,00	38.656.757,79	33.626.089,54	5.030.668,25
SALDOS DE EXERCÍCIOS ANTERIORES	-	-	-	-
(UTILIZADOS PARA CRÉDITOS ADICIONAIS)	-	-	-	-
Superávit Financeiro	-	-	-	-
Reabertura de Créditos Adicionais	-	-	-	-

[Handwritten signatures and initials in blue ink]



DIÁRIO OFICIAL

PREFEITURA MUNICIPAL DE CÉU AZUL

www.ceuazul.pr.gov.br

QUINTA-FEIRA, 30/10/2014

ANO: IV Nº: 934 EDIÇÃO DE HOJE: 47 PÁGINA(S)

ATOS DO PODER EXECUTIVO

Página: 3

Estado do Paraná
Prefeitura Municipal de Ceu Azul

Balanco Orçamentário
Exercício de 2013 - Anexo 12, da Lei 4.320/64

Unidade Gestora: PREFEITURA MUNICIPAL

DESPESAS ORÇAMENTÁRIAS	DOTAÇÃO	DOTAÇÃO	DESPESAS	DESPESAS	DESPESAS	SALDO DA DOTAÇÃO
	INICIAL	ATUALIZADA	EMPENHADAS	LIQUIDADAS	PAGAS	(f-e-f)
	(d)	(e)	(f)	(g)	(h)	(i-e-f)
DESPESAS (EXCETO INTRA-ORÇAMENTÁRIAS)(VII)	30.174.021,00	39.704.084,28	30.273.971,19	28.569.170,01	28.266.164,26	9.430.113,09
DESPESAS CORRENTES	27.549.290,90	31.904.479,12	27.133.094,63	26.746.435,08	26.453.027,33	4.384.724,94
PESSOAL E ENCARGOS SOCIAIS	13.854.123,78	17.691.904,86	16.217.410,56	16.216.796,79	15.971.111,03	1.473.880,53
JUROS E ENCARGOS DA DÍVIDA	114.836,80	134.836,80	117.590,64	117.590,64	117.590,64	17.246,16
OUTRAS DESPESAS CORRENTES	13.580.330,32	14.077.737,46	10.798.093,41	10.412.047,65	10.364.325,66	2.893.598,25
DESPESAS DE CAPITAL	2.471.082,04	7.799.557,10	3.140.876,56	1.822.734,93	1.812.136,93	3.340.538,91
INVESTIMENTOS	2.118.872,46	7.467.347,52	2.854.359,39	1.536.217,76	1.525.619,76	3.294.846,50
AMORTIZAÇÃO DA DÍVIDA / REFINANCIAMENTO DA DÍVIDA	352.209,58	332.209,58	286.517,17	286.517,17	286.517,17	45.692,41
RESERVA DE CONTINGÊNCIA	153.648,06	48,06	-	-	-	48,06
DESPESAS (INTRA-ORÇAMENTÁRIAS)(IX)	-	3.500,00	1.896,16	1.896,16	1.741,15	1.503,84
SUBTOTAL DAS DESPESAS(VI)	30.174.021,00	39.707.584,28	30.275.967,35	28.571.166,17	28.266.905,41	7.726.815,75
AMORTIZAÇÃO DA DÍVIDA COM REFINANCIAMENTO(VII)	-	-	-	-	-	-
Amortização da Dívida Interna	-	-	-	-	-	-
Dívida Mobiliária	-	-	-	-	-	-
Outras Dívidas	-	-	-	-	-	-
Amortização da Dívida Externa	-	-	-	-	-	-
Dívida Mobiliária	-	-	-	-	-	-
Outras Dívidas	-	-	-	-	-	-
SUBTOTAL C/ REFINANCIAMENTO(VIII)=(VI+VII)	30.174.021,00	39.707.584,28	30.275.967,35	28.571.166,17	28.266.905,41	9.431.616,93
SUPERÁVIT(X)	-	-	3.350.122,19	-	-	-
TOTAL(X)=(VIII+X)	30.174.021,00	39.707.584,28	33.626.089,54	28.571.166,17	28.266.905,41	-27.544.594,80

[Handwritten signatures and initials in blue ink]



Diário Oficial Assinado Eletronicamente com Certificado Padrão ICP-Brasil e Protocolado com Carimbo de Tempo SCT de acordo com a Medida Provisória 2200-2 do Art. 10º de 24.08.01 da ICP-Brasil

Arquivo Assinado Digitalmente por DOUGLAS DE MATTIA.
A Prefeitura Municipal de Céu Azul da garantia da autenticidade deste documento, desde que visualizado através de <http://www.ceuazul.pr.gov.br> no link Diário Oficial.

[Início](#)



DIÁRIO OFICIAL

PREFEITURA MUNICIPAL DE CÉU AZUL

www.ceuazul.pr.gov.br

QUINTA-FEIRA, 30/10/2014

ANO: IV Nº: 934 EDIÇÃO DE HOJE: 47 PÁGINA(S)

ATOS DO PODER EXECUTIVO

Página: 4

Estado do Paraná
Prefeitura Municipal de Céu Azul

Balanco Orçamentário
Exercício de 2013 - Anexo 12, da Lei 4.320/64

Unidade Gestora: PREFEITURA MUNICIPAL

RESTOS A PAGAR NÃO PROCESSADOS	INSCRITOS		LIQUIDADOS	PAGOS	CANCELADOS	SALDO
	EM EXERCÍCIOS ANTERIORES	EM 31 DE DEZEMBRO DE 2012				
	(a)	(b)				
DESPESAS CORRENTES						
Pessoal e Encargos Sociais	-	1.748,79	1.748,79	1.748,79	-	-
Juros e Encargos da Dívida	-	-	-	-	-	-
Outras Despesas Correntes	6.287,00	66.583,81	52.602,74	52.602,74	9.608,07	10.660,00
DESPESAS DE CAPITAL						
Investimentos	569.680,81	1.111.159,27	1.150.715,59	1.109.715,76	-	530.124,49
Inversões Financeiras	-	-	-	-	-	-
Amortização da Dívida	-	-	-	-	-	-
TOTAL(I)	575.967,81	1.179.491,87	1.205.067,12	1.164.067,29	9.608,07	540.788,49

RESTOS A PAGAR PROCESSADOS E NÃO PROCESSADOS LIQUIDADOS	INSCRITOS		PAGOS	CANCELADOS	SALDO
	EM EXERCÍCIOS ANTERIORES	EM 31 DE DEZEMBRO DE 2012			
	(a)	(b)			
DESPESAS CORRENTES					
Pessoal e Encargos Sociais	-	189.260,94	188.260,94	-	1.000,00
Juros e Encargos da Dívida	-	-	-	-	-
Outras Despesas Correntes	-	16.704,82	16.274,82	-	430,00
DESPESAS DE CAPITAL					
Investimentos	-	126.856,50	126.661,05	-	195,45
Inversões Financeiras	-	-	-	-	-
Amortização da Dívida	-	-	-	-	-
TOTAL(II)	-	332.822,26	331.196,81	-	1.625,45

As Receitas e Despesas Intra-Orçamentárias foram consideradas para computo dos valores deste anexo

NOTA EXPLICATIVA:


ENEIDE WICHOWSKI
CIC: 054174/0-1PR


JAIME LUIS BASSO
Prefeito Municipal





DIÁRIO OFICIAL

PREFEITURA MUNICIPAL DE CÉU AZUL

www.ceuazul.pr.gov.br

QUINTA-FEIRA, 30/10/2014

ANO: IV Nº: 934 EDIÇÃO DE HOJE: 47 PÁGINA(S)

ATOS DO PODER EXECUTIVO

Página: 1 de 1

Estado do Paraná
Prefeitura Municipal de Ceu Azul


Balanco Financeiro
Exercício de 2013 - Anexo 13, da Lei 4.320/64

Unidade Gestora :PREFEITURA MUNICIPAL

INGRESSOS		DISPÊNDIOS	
ESPECIFICAÇÃO	Exercício Atual	ESPECIFICAÇÃO	Exercício Atual
Receita Orçamentária	33.626.089,54	Despesa Orçamentária	30.275.967,35
Receitas Correntes	35.569.244,38	Despesas Correntes	27.135.090,79
RECEITA TRIBUTÁRIA	3.054.757,86	PESSOAL E ENCARGOS SOCIAIS	16.219.406,72
RECEITAS DE CONTRIBUIÇÕES	339.872,70	JUROS E ENCARGOS DA DÍVIDA	117.590,64
RECEITA PATRIMONIAL	236.099,23	OUTRAS DESPESAS CORRENTES	10.798.093,43
RECEITA AGROPECUÁRIA	24.504,21	Despesas de Capital	3.140.876,56
RECEITA DE SERVIÇOS	28.740,61	INVESTIMENTOS	2.854.359,39
TRANSFERÊNCIAS CORRENTES	30.603.840,40	AMORTIZAÇÃO DA DÍVIDA / REFINANCIAMENTO DA DÍVIDA	286.517,17
OUTRAS RECEITAS CORRENTES	1.281.429,37		
(-)Deduções da Receita	-4.881.473,48		
Renúncia de Receitas	-47.669,74		
Descontos Concedidos	-38.068,00		
Dedução para o FUNDEB	-4.795.735,74		
Receitas de Capital	2.938.318,64		
OPERAÇÕES DE CRÉDITO	1.557.000,00		
ALIENAÇÃO DE BENS	259.392,39		
TRANSFERÊNCIAS DE CAPITAL	1.121.926,25		
(-)Deduções da Receita	0,00		
Transferências Financeiras Recebidas	48.459,09	Transferências Financeiras Concedidas	1.528.658,01
COTA RECEBIDA	48.459,09	COTA CONCEDIDA	1.528.658,01
Recebimentos Extra-Orçamentários	44.629.643,55	Pagamentos Extra-Orçamentários	44.069.045,84
Inscrição de Restos a Pagar Processados	304.260,76	Pagamento de Restos a Pagar Processados	331.196,81
Inscrição de Restos a Pagar Não Processados	1.704.801,18	Pagamento de Restos a Pagar Não Processados	1.164.067,29
Recebimentos decorrentes de Apropriações de Retenções	2.425.425,53	Pagamento Extraorçamentários	2.906.992,07
Outros Recebimentos Extraorçamentários	40.195.156,08	Outros Pagamentos Extraorçamentários	39.666.789,67
Saldo em Espécie do Exercício Anterior	3.549.963,41	Saldo em Espécie do Exercício Atual	5.980.484,39
Caixa	0,00	Caixa	0,00
Bancos Conta Movimento	1.319.369,44	Bancos Conta Movimento	2.245.397,56
Bancos Conta Vinculada	1.401.257,52	Bancos Conta Vinculada	3.240.432,20
Outros Bancos	829.336,45	Outros Bancos	494.654,63
TOTAL	81.854.155,59	TOTAL	81.854.155,59


ENE DIR WICHOSKI
CRC 054174/0-1PR


JAIME LUIS BASSO
Prefeito Municipal


Aldo Yashuo Wakimoto
Coordenador do Controle Interno
Decreto nº 3870/2013



Diário Oficial Assinado Eletronicamente com Certificado Padrão ICP-Brasil e Protocolado com Carimbo de Tempo SCT de acordo com a Medida Provisória 2200-2 do Art. 10º de 24.08.01 da ICP-Brasil

Arquivo Assinado Digitalmente por DOUGLAS DE MATTIA.
A Prefeitura Municipal de Céu Azul da garantia da autenticidade deste documento, desde que visualizado através de <http://www.ceuazul.pr.gov.br> no link Diário Oficial.

[Início](#)



DIÁRIO OFICIAL

PREFEITURA MUNICIPAL DE CÉU AZUL

www.ceuazul.pr.gov.br

QUINTA-FEIRA, 30/10/2014

ANO: IV Nº: 934 EDIÇÃO DE HOJE: 47 PÁGINA(S)

ATOS DO PODER EXECUTIVO

Estado do Paraná
Prefeitura Municipal de Ceu Azul

Balanco Patrimonial
Exercício de 2013 - Anexo 14, da Lei 4.320/64

Página 1 de 2

Unidade Gestora: 0000 - PREFEITURA MUNICIPAL

ATIVO			PASSIVO		
ESPECIFICAÇÃO	Exercício Atual	Exercício Anterior	ESPECIFICAÇÃO	Exercício Atual	Exercício Anterior
ATIVO CIRCULANTE	8.337.419,05	7.090.413,46	PASSIVO CIRCULANTE	1.214.213,21	2.275.841,82
CAIXA E EQUIVALENTES DE CAIXA	5.990.484,39	3.549.963,41	OBRIGAÇÕES TRABALHISTAS, PREVIDENCIÁRIAS E ASSISTENCIAIS A PAGAR A CURTO PRAZO	245.940,77	0,00
CAIXA E EQUIVALENTES DE CAIXA EM MOEDA NACIONAL	5.990.484,39	3.549.963,41	PESSOAL A PAGAR	0,00	0,00
CRÉDITOS A CURTO PRAZO	2.289.018,64	3.503.163,39	ENCARGOS SOCIAIS A PAGAR	245.940,77	0,00
CRÉDITOS TRIBUTÁRIOS A RECEBER	139.327,24	0,00	EMPRESTIMOS E FINANCIAMENTOS A CURTO PRAZO	368.157,00	0,00
DÍVIDA ATIVA TRIBUTÁRIA	1.828.690,63	3.124.377,62	EMPRESTIMOS A CURTO PRAZO - INTERNO	368.157,00	0,00
DÍVIDA ATIVA NÃO TRIBUTÁRIA - CLIENTES	321.000,77	378.785,77	FORNECEDORES E CONTAS A PAGAR A CURTO PRAZO	319.151,25	2.088.281,94
DEMAIS CRÉDITOS E VALORES A CURTO PRAZO	31.664,26	37.286,66	FORNECEDORES E CONTAS A PAGAR NACIONAIS A CURTO PRAZO	319.151,25	2.088.281,94
ADIANTAMENTOS CONCEDIDOS A PESSOAL E A TERCEIROS	600,00	0,00	OBRIGAÇÕES FISCAIS A CURTO PRAZO	41.635,53	0,00
TRIBUTOS A RECUPERAR / COMPENSAR	0,00	0,00	OBRIGAÇÕES FISCAIS A CURTO PRAZO COM A UNIÃO	41.635,53	0,00
CRÉDITOS POR DANOS AO PATRIMÔNIO	0,40	0,40	OBRIGAÇÕES DE REPARTIÇÃO A OUTROS ENTES	3.920,00	0,00
DÍVIDA ATIVA NÃO TRIBUTÁRIA - DEMAIS CRÉDITOS	27.303,06	30.959,54	DEMAIS OBRIGAÇÕES A CURTO PRAZO	235.408,66	187.559,88
OUTROS CRÉDITOS A RECEBER E VALORES A CURTO PRAZO	3.760,80	6.326,72	VALORES RESTITUIVEIS	231.234,64	187.559,88
ESTOQUES	4.405,01	0,00	OUTRAS OBRIGAÇÕES A CURTO PRAZO	4.174,02	0,00
ALMOXARIFADO	4.405,01	0,00	PASSIVO NÃO-CIRCULANTE	2.166.957,35	1.287.351,15
VARIAÇÕES PATRIMONIAIS DIMINUTIVAS PAGAS ANTECIPADAMENTE	31.846,75	0,00	OBRIGAÇÕES TRABALHISTAS, PREVIDENCIÁRIAS E ASSISTENCIAIS A PAGAR A LONGO PRAZO	0,00	71.475,22
PRÊMIOS DE SEGUROS A APROPRIAR	31.846,75	0,00	ENCARGOS SOCIAIS A PAGAR	0,00	71.475,22
ATIVO NÃO-CIRCULANTE	65.748.335,92	62.709.024,64	EMPRESTIMOS E FINANCIAMENTOS A LONGO PRAZO	1.792.135,51	784.575,38
ATIVO REALIZÁVEL A LONGO PRAZO	326.972,49	0,00	EMPRESTIMOS A LONGO PRAZO - INTERNO	1.792.135,51	784.575,38
CRÉDITOS A LONGO PRAZO	315.622,94	0,00	OBRIGAÇÕES FISCAIS A LONGO PRAZO	374.821,84	431.300,55
DEMAIS CRÉDITOS E VALORES A LONGO PRAZO	11.349,55	0,00	OBRIGAÇÕES FISCAIS A LONGO PRAZO COM A UNIÃO	374.821,84	431.300,55
INVESTIMENTOS	2.809,12	0,00	TOTAL DO PASSIVO	3.381.170,56	3.563.192,97
PARTICIPAÇÕES PERMANENTES	2.809,12	0,00	PATRIMÔNIO LÍQUIDO		
IMOBILIZADO	65.418.554,31	62.709.024,64	ESPECIFICAÇÃO	Exercício Atual	Exercício Anterior
BENS MÓVEIS	9.386.171,70	7.867.865,82	RESULTADOS ACUMULADOS	70.704.584,41	66.236.245,13
BENS IMÓVEIS	56.032.382,61	54.841.158,82	SUPERÁVITS OU DÉFICITS ACUMULADOS	70.704.584,41	66.236.245,13
			SUPERÁVITS OU DÉFICITS ACUMULADOS - CONSOLIDAÇÃO	49.941.401,51	66.236.245,13
			SUPERÁVITS OU DÉFICITS DO EXERCÍCIO	-18.050.303,30	0,00
			SUPERÁVITS OU DÉFICITS DE EXERCÍCIOS ANTERIORES	66.236.245,13	66.236.245,13
			AJUSTES DE EXERCÍCIOS ANTERIORES	1.755.459,88	0,00
			SUPERÁVITS OU DÉFICITS ACUMULADOS - INTRA OFSS	-3.035.683,65	0,00
			SUPERÁVITS OU DÉFICITS DO EXERCÍCIO	-3.035.683,65	0,00
			SUPERÁVITS OU DÉFICITS ACUMULADOS - INTER OFSS - UNIÃO	11.557.672,27	0,00
			SUPERÁVITS OU DÉFICITS DO EXERCÍCIO	11.557.672,27	0,00
			SUPERÁVITS OU DÉFICITS ACUMULADOS - INTER OFSS - ESTADO	12.241.194,28	0,00
			SUPERÁVITS OU DÉFICITS DO EXERCÍCIO	12.241.194,28	0,00
			APURAÇÃO DO RESULTADO DO EXERCÍCIO	2.731.795,50	0,00
TOTAL	74.085.754,97	69.799.438,10	TOTAL DO PATRIMÔNIO LÍQUIDO	70.704.584,41	66.236.245,13

PRONIM CP - Contabilidade Pública

Emitido em: 29/10/2014 10:56:57



Diário Oficial Assinado Eletronicamente com Certificado Padrão ICP-Brasil e Protocolado com Carimbo de Tempo SCT de acordo com a Medida Provisória 2200-2 do Art. 10º de 24.08.01 da ICP-Brasil

Arquivo Assinado Digitalmente por DOUGLAS DE MATTIA.
A Prefeitura Municipal de Céu Azul da garantia da autenticidade deste documento, desde que visualizado através de <http://www.ceuazul.pr.gov.br> no link Diário Oficial.

Início



DIÁRIO OFICIAL

PREFEITURA MUNICIPAL DE CÉU AZUL

www.ceuazul.pr.gov.br

QUINTA-FEIRA, 30/10/2014

ANO: IV Nº: 934 EDIÇÃO DE HOJE: 47 PÁGINA(S)

ATOS DO PODER EXECUTIVO

Estado do Paraná
Prefeitura Municipal de Céu Azul

Balanco Patrimonial
Exercício de 2013 - Anexo 14, da Lei 4.320/64

Página 2 de 2


Unidade Gestora: 0000 - PREFEITURA MUNICIPAL


ATIVO FINANCEIRO	5.998.200,49	3.556.290,13	PASSIVO FINANCEIRO	2.426.531,47	2.275.841,82
ATIVO PERMANENTE	68.087.554,48	66.243.147,97	PASSIVO PERMANENTE	3.200.224,76	1.287.351,15
SALDO PATRIMONIAL				68.458.998,74	66.236.245,13

ESPECIFICAÇÃO	Exercício Atual	Exercício Anterior	ESPECIFICAÇÃO	Exercício Atual	Exercício Anterior
Saldo dos Atos Potenciais Ativos			Saldo dos Atos Potenciais Passivos		
EXECUÇÃO DOS ATOS POTENCIAIS ATIVOS (a executar)	0,00	1.356.659,81	EXECUÇÃO DOS ATOS POTENCIAIS PASSIVOS (a executar)	0,00	0,00
TOTAL	0,00	1.356.659,81	TOTAL	0,00	0,00

Nota: Os valores impressos na coluna "Exercício Anterior" referem-se aos valores apurados ao final do exercício.


ENEDIR WICHOSKI
CRC 054174/0-1PR


JAIME LUIS BASSO
Prefeito Municipal


Yashuo Wakimoto
Ordenador do Controle Interno
Decreto nº 3870/2013





DIÁRIO OFICIAL

PREFEITURA MUNICIPAL DE CÉU AZUL

www.ceuazul.pr.gov.br

QUINTA-FEIRA, 30/10/2014

ANO: IV Nº: 934 EDIÇÃO DE HOJE: 47 PÁGINA(S)

ATOS DO PODER EXECUTIVO

Estado do Paraná
Prefeitura Municipal de Céu Azul
Unidade Gestora: 0000 - PREFEITURA MUNICIPAL


DEMONSTRAÇÃO DAS VARIAÇÕES PATRIMONIAIS
Exercício de 2013 - Anexo 15, da Lei 4.320/64


Página 1 de 1

VARIAÇÕES PATRIMONIAIS AUMENTATIVAS			VARIAÇÕES PATRIMONIAIS DIMINUTIVAS		
ESPECIFICAÇÃO	Exercício Atual	Exercício Anterior	ESPECIFICAÇÃO	Exercício Atual	Exercício Anterior
IMPOSTOS, TAXAS E CONTRIBUIÇÕES DE MELHORIA	2.654.168,38	0,00	PESSOAL E ENCARGOS	16.707.467,86	0,00
IMPOSTOS	2.299.106,26	0,00	REMUNERAÇÃO A PESSOAL	13.469.416,50	0,00
TAXAS	347.415,12	0,00	ENCARGOS PATRONAIS	2.603.949,46	0,00
CONTRIBUIÇÕES DE MELHORIA	7.647,00	0,00	OUTRAS VARIAÇÕES PATRIMONIAIS DIMINUTIVAS - PESSOAL E ENCARGOS	634.101,90	0,00
CONTRIBUIÇÕES	307.772,02	0,00	USO DE BENS, SERVIÇOS E CONSUMO DE CAPITAL FIXO	7.660.005,39	0,00
CONTRIBUIÇÕES SOCIAIS	-177,87	0,00	USO DE MATERIAL DE CONSUMO	2.678.718,58	0,00
CONTRIBUIÇÃO DE ILUMINAÇÃO PÚBLICA	307.949,89	0,00	SERVIÇOS	4.981.286,81	0,00
EXPLORAÇÃO E VENDA DE BENS, SERVIÇOS E DIREITOS	32.142,33	0,00	VARIAÇÕES PATRIMONIAIS DIMINUTIVAS FINANCEIRAS	117.590,64	0,00
EXPLORAÇÃO DE BENS E DIREITOS E PRESTAÇÃO DE SERVIÇOS	32.142,33	0,00	JUROS E ENCARGOS DE EMPRÉSTIMOS E FINANCIAMENTOS OBTIDOS	117.590,64	0,00
VARIAÇÕES PATRIMONIAIS AUMENTATIVAS FINANCEIRAS	899.923,20	0,00	TRANSFERÊNCIAS E DELEGAÇÕES CONCEDIDAS	3.513.448,63	0,00
JUROS E ENCARGOS DE MORA	19.584,98	0,00	TRANSFERÊNCIAS INTRAGOVERNAMENTAIS	3.086.797,20	0,00
REMUNERAÇÃO DE DEPÓSITOS BANCÁRIOS E APLICAÇÕES FINANCEIRAS	227.518,13	0,00	TRANSFERÊNCIAS A CONSÓRCIOS PÚBLICOS	426.651,43	0,00
OUTRAS VARIAÇÕES PATRIMONIAIS AUMENTATIVAS - FINANCEIRAS	652.820,09	0,00	TRIBUTÁRIAS	293.007,50	0,00
TRANSFERÊNCIAS E DELEGAÇÕES RECEBIDAS	26.965.981,90	0,00	CONTRIBUIÇÕES	293.007,50	0,00
TRANSFERÊNCIAS INTRAGOVERNAMENTAIS	48.459,09	0,00	OUTRAS VARIAÇÕES PATRIMONIAIS DIMINUTIVAS	3.069,00	0,00
TRANSFERÊNCIAS INTER-GOVERNAMENTAIS	26.532.010,79	0,00	PREMIAÇÕES	3.069,00	0,00
TRANSFERÊNCIAS DAS INSTITUIÇÕES PRIVADAS	405.512,02	0,00			
OUTRAS VARIAÇÕES PATRIMONIAIS AUMENTATIVAS	146.396,69	0,00			
VARIAÇÃO PATRIMONIAL AUMENTATIVA A CLASSIFICAR	136.914,42	0,00			
DIVERSAS VARIAÇÕES PATRIMONIAIS AUMENTATIVAS	9.482,27	0,00			
SOMA	31.026.384,52	0,00	SOMA	28.294.589,02	0,00
RESULTADO PATRIMONIAL DO PERÍODO: 2.731.795,50					

VARIAÇÕES PATRIMONIAIS QUALITATIVAS (Decorrentes da execução orçamentária)		
ESPECIFICAÇÃO	Exercício Atual	Exercício Anterior
Incorporação do Ativo	0,00	0,00
Desincorporação do Passivo	0,00	0,00
Incorporação do Passivo	0,00	0,00
Desincorporação do Ativo	0,00	0,00


Eneir Wichoski
CRC - 054174/0-1 PR
CPF 706.600.049-49


Jaime Luis Basso
Prefeito Municipal
Gestão 2013/2016


Aldo Yashuo Wakimoto
Coordenador do Controle Interno
Decreto nº 3870/2013

PRONIM CP - Contabilidade Pública

Emitido em: 29/10/2014 11:17:33



Diário Oficial Assinado Eletronicamente com Certificado Padrão ICP-Brasil e Protocolado com Carimbo de Tempo SCT de acordo com a Medida Provisória 2200-2 do Art. 10º de 24.08.01 da ICP-Brasil

Arquivo Assinado Digitalmente por DOUGLAS DE MATTIA.
A Prefeitura Municipal de Céu Azul da garantia da autenticidade deste documento, desde que visualizado através de <http://www.ceuazul.pr.gov.br> no link Diário Oficial.

[Início](#)



DIÁRIO OFICIAL

PREFEITURA MUNICIPAL DE CÉU AZUL

www.ceuazul.pr.gov.br

QUINTA-FEIRA, 30/10/2014

ANO: IV Nº: 934 EDIÇÃO DE HOJE: 47 PÁGINA(S)

ATOS DO PODER EXECUTIVO

REPUBLICAÇÃO 2º SEMESTRE RGF – 2013

PÁGINA: 1 DE 1

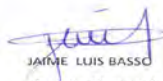
Prefeitura Municipal de Ceu Azul - PR
Poder Executivo
Relatório de Gestão Fiscal
Demonstrativo da Despesa com Pessoal
Orçamentos Fiscal e da Seguridade Social
Janeiro/2013 a Dezembro/2013

DESPESA COM PESSOAL	DESPESAS EXECUTADAS (Últimos 12 Meses)	
	LIQUIDADAS	INSCRITAS EM RESTOS A PAGAR NÃO-PROCESSADOS
	(a)	(b)
DESPESA BRUTA COM PESSOAL (I)	17.002.736,42	613,77
Pessoal Ativo	15.455.720,88	613,77
Pessoal Inativo e Pensionistas	763.072,07	-
Outras Despesas de Pessoal decorrentes de Contratos de Terceirização (§ 1º do art. 18 da LRF)	-	-
Outras Despesas de Pessoal decorrentes de Contratos de Terceirização (Exceto elemento 34)	783.943,47	-
DESPESAS NÃO COMPUTADAS (§ 1º do art.19 da LRF)(II)	588.468,55	-
Indenizações por Demissão e Incentivos à Demissão Voluntária	-	-
Decorrentes de Decisão Judicial	51.000,00	-
Instrução Normativa TCE/PR 56/2011	169.856,44	-
Pensões recursos livres	30.000,05	-
IRRF	139.856,39	-
Inativos e Pensionistas com Recursos Vinculados	367.612,11	-
DESPESA LÍQUIDA COM PESSOAL(III) = (I-II)	16.414.267,87	613,77
DESPESA TOTAL COM PESSOAL - DTP(IV) = (IIIa + IIIb)		16.414.881,64
APURAÇÃO DO CUMPRIMENTO DO LIMITE LEGAL		
RECEITA CORRENTE LÍQUIDA - RCL(V)		30.081.577,47
% da DESPESA TOTAL COM PESSOAL - DTP sobre a RCL(V)=(IV/V) * 100		54,57
LIMITE MÁXIMO (incisos I,II e III, art. 20 da LRF) - 54%		16.244.051,83
LIMITE PRUDENCIAL (parágrafo único do art. 22 da LRF) - 51,3%		15.431.849,24
LIMITE DE ALERTA (inciso II do § 1º do art.59 da LRF) - 48,6%		14.619.646,65

Nota: Durante o exercício, somente as despesas liquidadas são consideradas executadas. No encerramento do exercício, as despesas não liquidadas inscritas em restos a pagar não processados são também consideradas executadas. Dessa forma, para maior transparência, as despesas executadas estão segregadas em:

- Despesas liquidadas, consideradas aquelas em que houve a entrega do material ou serviço nos termos do art. 63 da Lei 4.320/64;
- Despesas empenhadas mas não liquidadas, inscritas em Restos a Pagar não processados, consideradas liquidadas no encerramento do exercício, por força inciso II do art. 35 da Lei 4.320/64.


ENEIDE WICHOSKI
CRC 054174/0-1PR


JAIME LUIS BASSO
Prefeito Municipal


Aldo Yashue Wakimoto
Coordenador do Controle Interno
Decreto nº 3870/2013



Diário Oficial Assinado Eletronicamente com Certificado Padrão ICP-Brasil e Protocolado com Carimbo de Tempo SCT de acordo com a Medida Provisória 2200-2 do Art. 10º de 24.08.01 da ICP-Brasil

Arquivo Assinado Digitalmente por DOUGLAS DE MATTIA.
A Prefeitura Municipal de Céu Azul da garantia da autenticidade deste documento, desde que visualizado através de <http://www.ceuazul.pr.gov.br> no link Diário Oficial.

[Início](#)



DIÁRIO OFICIAL

PREFEITURA MUNICIPAL DE CÉU AZUL

www.ceuazul.pr.gov.br

QUINTA-FEIRA, 30/10/2014

ANO: IV Nº: 934 EDIÇÃO DE HOJE: 47 PÁGINA(S)

ATOS DO PODER EXECUTIVO

Página: 1 de 1

Prefeitura Municipal de Céu Azul - PR
RELATÓRIO DE GESTÃO FISCAL
DEMONSTRATIVO DA DÍVIDA CONSOLIDADA LÍQUIDA
ORÇAMENTOS FISCAL E DA SEGURIDADE SOCIAL
Janeiro a Dezembro de 2013

RGF - ANEXO 2 (LRF, art.55, inciso I, alínea "b")

R\$ 1,00


DÍVIDA CONSOLIDADA	SALDO DO EXERCÍCIO ANTERIOR	SALDO DO EXERCÍCIO DE 2013		
		Até o 1º Quadrimestre	Até o 2º Quadrimestre	Até o 3º Quadrimestre
DÍVIDA CONSOLIDADA - DC (I)	1.287.351,15	1.607.759,90	1.706.833,74	2.576.749,88
Dívida Mobiliária	-	-	-	-
Dívida Contratual	1.287.351,15	1.607.759,90	1.706.833,74	2.576.749,88
Interna	1.287.351,15	1.607.759,90	1.706.833,74	2.576.749,88
Externa	-	-	-	-
Precatórios Posteriores a 05/05/2000 (inclusive) - Vencidos e não Pagos	-	-	-	-
Demais Dívidas	-	-	-	-
DEDUÇÕES (II)¹	3.210.671,55	5.514.675,42	5.858.859,89	5.633.598,35
Disponibilidade de Caixa Bruta	3.549.963,41	5.810.938,07	6.284.981,56	5.980.484,39
Demais Haveres Financeiros	-	-	-	-
(-) Restos a Pagar Processados (Exceto Precatórios)	339.291,86	296.262,65	426.121,67	346.886,04
DÍVIDA CONSOLIDADA LÍQUIDA - DCL (III) = (I - II)	-1.923.320,40	-3.906.915,52	-4.152.026,15	-3.056.848,47
RECEITA CORRENTE LÍQUIDA - RCL	32.329.872,65	31.165.025,84	30.489.070,99	30.081.577,47
% DA DC SOBRE A RCL (I/RCL)	3,98	5,16	5,60	8,57
% DA DCL SOBRE A RCL (III/RCL)	-5,95	-12,54	-13,62	-10,16
LIMITE DEFINIDO POR RESOLUÇÃO DO SENADO FEDERAL - <0,00%>				
LIMITE DE ALERTA (inciso III do § 1º do art. 59 da LRF - <0,00%>				
DETALHAMENTO DA DÍVIDA CONTRATUAL				
DÍVIDA CONTRATUAL(IV = V + VI + VII + VIII)	1.287.351,15	1.607.759,90	1.706.833,74	2.576.749,88
DÍVIDA DE PPP(V)	-	-	-	-
PARCELAMENTO DE DÍVIDAS(VI)	502.775,77	469.063,67	426.905,92	416.457,37
De Tributos	-	-	-	-
De Contribuições Sociais	502.775,77	469.063,67	426.905,92	416.457,37
Previdenciárias	71.475,22	46.938,70	17.227,17	-
Demais Contribuições Sociais	431.300,55	422.124,97	409.678,75	416.457,37
Do FTGS	-	-	-	-
Com Instituição Não Financeira	-	-	-	-
DÍVIDA COM INSTITUIÇÃO FINANCEIRA(VII)	-	-	-	-
Interna	-	-	-	-
Externa	-	-	-	-
DEMAIS DÍVIDAS CONTRATUAIS(VIII)	784.575,38	1.138.696,23	1.279.927,82	2.160.292,51
OUTROS VALORES NÃO INTEGRANTES DA DC				
PRECATÓRIOS ANTERIORES A 05/05/2000	-	-	-	-
INSUFICIÊNCIA FINANCEIRA	-	-	-	-
DEPÓSITOS	-	-	-	-
RP NÃO-PROCESSADOS DE EXERCÍCIOS ANTERIORES	-	-	-	-
ANTECIPAÇÕES DE RECEITA ORÇAMENTÁRIA - ARO	-	-	-	-

FONTE: PRONIM RF - Responsabilidade Fiscal, 29/Out/2014, 14h e 55m.

¹ Se o saldo apurado for negativo, ou seja, se o total do Ativo Disponível mais os Haveres Financeiros for menor que Restos a Pagar Processados, não deverá ser informado nessa linha, mas sim na linha da "Insuficiência Financeira", das Obrigações não integrantes da Dívida Consolidada - DC. Assim quando o cálculo de DEDUÇÕES(II) for negativo, colocar um "-" (traço) nessa linha.


ENEIDEIR WICHOSKI
CRC 054174/0-1PR


JAIME LUIS BASSO
Prefeito Municipal


Aldo Yashuo Wakimoto
Coordenador do Controle Interno
Decreto nº 3870/2013



Diário Oficial Assinado Eletronicamente com Certificado Padrão ICP-Brasil e Protocolado com Carimbo de Tempo SCT de acordo com a Medida Provisória 2200-2 do Art. 10º de 24.08.01 da ICP-Brasil

Arquivo Assinado Digitalmente por DOUGLAS DE MATTIA.
A Prefeitura Municipal de Céu Azul da garantia da autenticidade deste documento, desde que visualizado através de <http://www.ceuazul.pr.gov.br> no link Diário Oficial.

Início



DIÁRIO OFICIAL

PREFEITURA MUNICIPAL DE CÉU AZUL

www.ceuazul.pr.gov.br

QUINTA-FEIRA, 30/10/2014

ANO: IV Nº: 934 EDIÇÃO DE HOJE: 47 PÁGINA(S)

ATOS DO PODER EXECUTIVO

Página: 1 de 1

Prefeitura Municipal de Céu Azul - PR
Relatório de Gestão Fiscal
Demonstrativo das Garantias e Contragarantias de Valores
Orçamentos Fiscal e da Seguridade Social
Janeiro a Dezembro de 2013


RGF - ANEXO III(LRF,art. 55, inciso I, alínea 'c' e art. 40, § 1º)		R\$ 1,00		
GARANTIAS CONCEDIDAS	SALDO DO EXERCÍCIO ANTERIOR	SALDO DO EXERCÍCIO DE 2013		
		Até o 1º Quadrimestre	Até o 2º Quadrimestre	Até o 3º Quadrimestre
EXTERNAS(I)				
Aval ou fiança em operações de crédito				
Outras garantias nos Termos da LRF ¹				
INTERNAS(II)				
Aval ou fiança em operações de crédito				
Outras garantias nos Termos da LRF ¹				
TOTAL GARANTIAS CONCEDIDAS(III)=(I+II)				
RECEITA CORRENTE LÍQUIDA - RCL(IV)	32.329.872,65	31.165.025,84	30.489.070,99	30.081.577,47
% do TOTAL DAS GARANTIAS sobre a RCL				
LIMITE DEFINIDO POR RESOLUÇÃO DO SENADO FEDERAL 0%	-	-	-	-
LIMITE DE ALERTA (inciso III do § 1º do art. 59 da LRF) - 0,00%	-	-	-	-
CONTRAGARANTIAS RECEBIDAS				
EXTERNAS(V)				
Aval ou fiança em operações de crédito				
Outras garantias nos Termos da LRF ¹				
INTERNAS(VI)				
Aval ou fiança em operações de crédito				
Outras garantias nos Termos da LRF ¹				
TOTAL CONTRAGARANTIAS RECEBIDAS(VII)=(V+VI)				

FONTE: PRONIM RF - Responsabilidade Fiscal, 20/Out/2014, 15h e 44m.

Nota: ¹ Inclui garantias concedidas por meio de Fundos


ENEDIR WICHOSKI
CRC.054174/0-1PR


JAIME LUIS BASSO
Prefeito Municipal


Aldo Yashuo Wakimoto
Coordenador do Controle Interno
Decreto nº 3870/2013



Diário Oficial Assinado Eletronicamente com Certificado Padrão ICP-Brasil e Protocolado com Carimbo de Tempo SCT de acordo com a Medida Provisória 2200-2 do Art. 10º de 24.08.01 da ICP-Brasil

Arquivo Assinado Digitalmente por DOUGLAS DE MATTIA.
A Prefeitura Municipal de Céu Azul da garantia da autenticidade deste documento, desde que visualizado através de <http://www.ceuazul.pr.gov.br> no link Diário Oficial.

[Início](#)



DIÁRIO OFICIAL

PREFEITURA MUNICIPAL DE CÉU AZUL

www.ceuazul.pr.gov.br

QUINTA-FEIRA, 30/10/2014

ANO: IV Nº: 934 EDIÇÃO DE HOJE: 47 PÁGINA(S)

ATOS DO PODER EXECUTIVO

Página: 1 de 2

Prefeitura Municipal de Céu Azul - PR
Relatório de Gestão Fiscal
Demonstrativo das Operações de Crédito
Orçamentos Fiscal e da Seguridade Social
Janeiro a Dezembro de 2013

RGF - ANEXO IV(LRF, art. 55, inciso I, alínea 'd' e inciso III alínea 'c')


R\$ 1,00

OPERAÇÕES DE CRÉDITO	VALOR REALIZADO	
	No Quadrimestre de Referência	Até o Quadrimestre de Referência (a)
SUJEITAS AO LIMITE PARA FINS DE CONTRATAÇÃO (I)		
Mobiliária	-	-
Interna	-	-
Externa	0,00	0,00
Contratual	-	-
Interna	-	-
Abertura de Crédito	-	-
Aquisição Financiada de Bens e Arrendamento Mercantil Financeiro	-	-
Derivadas de PPP	-	-
Demais Aquisições Financiadas	-	-
Antecipação de Receita	-	-
Pela Venda a Termo de Bens e Serviços	-	-
Demais Antecipações de Receita	-	-
Assunção, Reconhecimento e Confissão de Dívidas	-	-
Outras Operações de Crédito	-	-
Externa	0,00	0,00
NÃO SUJEITAS AO LIMITE PARA FINS DE CONTRATAÇÃO (II)		
Parcelamentos de Dívidas	-	-
De Tributos	-	-
De Contribuições Sociais	-	-
Previdenciárias	-	-
Demais Contribuições Sociais	-	-
Do FGTS	-	-
Melhoria da Administração de Receitas e da Gestão Fiscal, Financeira e Patrimonial	-	-
Programa de Iluminação Pública - RELUZ	-	-
Amparadas pelo Art. 9-N da Resolução Nº. 2.827/01, do CMN	-	-

APURAÇÃO DO CUMPRIMENTO DOS LIMITES	VALOR	%SOBRE A RCL
RECEITA CORRENTE LÍQUIDA - RCL	30.081.577,47	-
OPERAÇÕES VEDADAS (III)	-	-
TOTAL CONSIDERADO PARA FINS DA APURAÇÃO DO CUMPRIMENTO DO LIMITE (IV) = (Ia + III)	-	-
LIMITE GERAL DEFINIDO POR RESOLUÇÃO DO SENADO FEDERAL PARA AS OPERAÇÕES DE CRÉDITO INTERNAS E EXTERNAS	-	-
LIMITE DE ALERTA (inciso III do § 1º art. 59 da LRF) - 90%	-	-
OPERAÇÕES DE CRÉDITO POR ANTECIPAÇÃO DA RECEITA ORÇAMENTÁRIA	-	-
LIMITE DEFINIDO POR RESOLUÇÃO DO SENADO FEDERAL PARA AS OPERAÇÕES DE CRÉDITO POR ANTECIPAÇÃO DA RECEITA ORÇAMENTÁRIA	-	-
TOTAL CONSIDERADO PARA CONTRATAÇÃO DE NOVAS OPERAÇÕES DE CRÉDITO (V)=(IV+Ila)	-	-

FONTE: PRONIM RF - Responsabilidade Fiscal, 20/Out/2014, 15h e 48m.


ENEDIR WICHOSKI
CRC 054174/0-1PR


JAIME LUIS BASSO
Prefeito Municipal


Aldo Yashuo Wakimoto
Coordenador do Controle Interno
Decreto nº 3870/2013



Diário Oficial Assinado Eletronicamente com Certificado Padrão ICP-Brasil e Protocolado com Carimbo de Tempo SCT de acordo com a Medida Provisória 2200-2 do Art. 10º de 24.08.01 da ICP-Brasil

Arquivo Assinado Digitalmente por DOUGLAS DE MATTIA.
A Prefeitura Municipal de Céu Azul da garantia da autenticidade deste documento, desde que visualizado através de <http://www.ceuazul.pr.gov.br> no link Diário Oficial.

[Início](#)



DIÁRIO OFICIAL

PREFEITURA MUNICIPAL DE CÉU AZUL

www.ceuazul.pr.gov.br

QUINTA-FEIRA, 30/10/2014

ANO: IV Nº: 934 EDIÇÃO DE HOJE: 47 PÁGINA(S)

ATOS DO PODER EXECUTIVO

Página: 1 de 2

Prefeitura Municipal de Céu Azul - PR - Poder Executivo

Relatório de Gestão Fiscal

Demonstrativo da Disponibilidade de Caixa

Orçamento Fiscal e da Seguridade Social

Janeiro a Dezembro de 2013

RGF - Anexo V (LRF, Art. 55, Inciso III, alínea 'a')

R\$ 1,00

DESTINAÇÃO DE RECURSOS	DISPONIBILIDADE DE CAIXA BRUTA (a)	OBRIGAÇÕES FINANCEIRAS (b)	DISPONIBILIDADE DE CAIXA LÍQUIDA (c) = (a - b)
AP SUS Estadual	66.669,50	-	66.669,50
Atenção Básica	753.955,83	11.570,81	742.385,02
Bloco de Financiamento da Proteção Social Básica - SUAS	16.200,00	-	16.200,00
Bloco de Investimentos na Rede de Serviços de Saúde - Portaria nº 204-GM, de 2007	111.599,65	-	111.599,65
C E F - Construção de Picina Térmica	24.434,83	-	24.434,83
CIDE (Lei 10.866/04)	28.921,88	-	28.921,88
Compensação Financeira entre Regimes Previdenciários	280.849,67	-	280.849,67
Contrap.Estado-PSF	10.234,82	-	10.234,82
Cosip-Contrib. de iluminação Pública	100.092,31	-	100.092,31
Educação - 5.00%	33.067,77	31.894,26	1.173,51
Educação 25%	167.985,91	9.497,28	158.488,63
Equip. Centro de Eventos da Gruta	28.892,45	-	28.892,45
FUNDEF 40%	51.061,39	17.159,49	33.901,90
FUNDEF 60%	85.431,76	38.817,59	46.614,17
Gerenciamento de Transito	6.218,06	-	6.218,06
IGD do SUAS	33.725,07	-	33.725,07
IGD -Programa Bolsa Família	54.901,96	124,00	54.777,96
ITAIPU-Cultiv.Agua Boa	60.759,88	-	60.759,88
Merenda Escolar	14.365,95	-	14.365,95
Operação de Crédito - Pavimentação em Vias Urbanas	3.954,24	-	3.954,24
Outros Royalties e Compens. Financ.e Patrim. não Prev.	143.333,67	195,45	143.138,22
PAC - Ações Sócc. Educ. Fam. 0 a 6 anos	8.247,90	-	8.247,90
PAC 2 - Construção de Escola de Educação Infantil	617.391,49	569.680,81	47.710,68
Piso Básico Fixo - PAIF	80.281,11	-	80.281,11
Plano Municipal de Saneamento Básico	31.716,70	-	31.716,70



Diário Oficial Assinado Eletronicamente com Certificado Padrão ICP-Brasil e Protocolado com Carimbo de Tempo SCT de acordo com a Medida Provisória 2200-2 do Art. 10º de 24.08.01 da ICP-Brasil

Arquivo Assinado Digitalmente por DOUGLAS DE MATTIA.
A Prefeitura Municipal de Céu Azul da garantia da autenticidade deste documento, desde que visualizado através de <http://www.ceuazul.pr.gov.br> no link Diário Oficial.

[Início](#)



DIÁRIO OFICIAL

PREFEITURA MUNICIPAL DE CÉU AZUL

www.ceuazul.pr.gov.br

QUINTA-FEIRA, 30/10/2014

ANO: IV Nº: 934 EDIÇÃO DE HOJE: 47 PÁGINA(S)

ATOS DO PODER EXECUTIVO

Página: 2 de 2

Prefeitura Municipal de Ceu Azul - PR - Poder Executivo

Relatório de Gestão Fiscal

Demonstrativo da Disponibilidade de Caixa

Orçamento Fiscal e da Seguridade Social

Janeiro a Dezembro de 2013

RGF - Anexo V (LRF, Art. 55, Inciso III, alínea 'a')

R\$ 1,00


DESTINAÇÃO DE RECURSOS	DISPONIBILIDADE DE CAIXA BRUTA (a)	OBRIGAÇÕES FINANCEIRAS (b)	DISPONIBILIDADE DE CAIXA LÍQUIDA (c) = (a - b)
Projovem Adolescente - PBV I	39.941,48	-	39.941,48
PTMC - Pessoa com Deficiência	4.314,20	-	4.314,20
Receita de Alienação de Ativos	275.514,36	-	275.514,36
Salário Educação	189.299,69	-	189.299,69
SANEPAR - Compensação Financeira ao MEIO AMBIENTE do Município	26.849,04	-	26.849,04
Saúde - até 15% vinc. Rec. Impostos	46.297,68	23.278,69	23.018,99
Taxa pela Prestação de Serviços	22.281,47	-	22.281,47
Taxa pelo Poder de Polícia	124.929,49	19.369,64	105.559,85
Transp. Escolar - Gov. Federal	7.410,32	-	7.410,32
Transporte Escolar Estadual 2008	28.566,71	-	28.566,71
Vigilância em Saúde	155.388,59	403,00	154.985,59
TOTAL DOS RECURSOS VINCULADOS (I)	3.735.086,83	721.991,02	3.013.095,81
Consignações do Exercício	231.234,64	231.234,64	-
Fundo do Idoso, Inclusive art. 9º IN RFB nº 1131/2011.	390.000,00	-	390.000,00
Recursos Ordinários (Livres) - Exercício Corrente	1.624.162,92	165.679,51	1.458.483,41
TOTAL DOS RECURSOS NÃO VINCULADOS (II)	2.245.397,56	396.914,15	1.848.483,41
TOTAL (III) = (I+II)	5.980.484,39	1.118.905,17	4.861.579,22


REGIME PRÓPRIO DE PREVIDÊNCIA DOS SERVIDORES¹

FONTE: PRONIM RF - Responsabilidade Fiscal, 20/Out/2014, 15h e 55m.

Nota:¹ A disponibilidade de caixa do RPPS está comprometida com o Passivo Atuarial


Eneidrich Wichowski
 CRC - 054174/0-1 PR
 CPF 706.500.049-13


Jaime Luis Basso
 Prefeito Municipal
 Gestão 2013/2016


 Coordenador do Controle Interno
 Decreto nº 8870/2013
Aldo Yashuo Wakimoto



Diário Oficial Assinado Eletronicamente com Certificado Padrão ICP-Brasil e Protocolado com Carimbo de Tempo SCT de acordo com a Medida Provisória 2200-2 do Art. 10º de 24.08.01 da ICP-Brasil

Arquivo Assinado Digitalmente por DOUGLAS DE MATTIA.
 A Prefeitura Municipal de Céu Azul da garantia da autenticidade deste documento, desde que visualizado através de <http://www.ceuazul.pr.gov.br> no link Diário Oficial.

[Início](#)



DIÁRIO OFICIAL

PREFEITURA MUNICIPAL DE CÉU AZUL

www.ceuazul.pr.gov.br

QUINTA-FEIRA, 30/10/2014

ANO: IV Nº: 934 EDIÇÃO DE HOJE: 47 PÁGINA(S)

ATOS DO PODER EXECUTIVO

Página: 1 de 2

Prefeitura Municipal de Ceu Azul - PR - Poder Executivo
RELATÓRIO DE GESTÃO FISCAL
DEMONSTRATIVO DOS RESTOS A PAGAR
ORÇAMENTO FISCAL E DA SEGURIDADE SOCIAL
Janeiro a Dezembro de 2013

RGF - ANEXO VI (LRF, Art. 55, Inciso III, alínea 'b')

R\$ 1,00

DESTINAÇÃO DE RECURSOS	RESTOS A PAGAR				DISPONIBILIDADE DE CAIXA LÍQUIDA (ANTES DA INSCRIÇÃO EM RESTOS A PAGAR NÃO PROCESSADOS DO EXERCÍCIO)	EMPENHOS NÃO LIQUIDADOS CANCELADOS (NÃO INSCRITOS POR INSUFICIÊNCIA FINANCEIRA)
	Liquidados e Não Pagos (Processados)		Empenhados e Não Liquidados (Não processados)			
	De Exercícios Anteriores	Do Exercício	De Exercícios Anteriores	Do Exercício		
AP SUS Estadual	-	-	-	17,70	66.669,50	-
Aquisição de Equipamentos Escolar- Termo de Compromisso com o FN	-	-	-	23.709,20	-	-
Aquisição Óleo Diesel - Convênio 336/2013 SEAB.	-	-	-	42.805,74	-	-
Atenção Básica	-	11.570,81	-	69.492,93	742.385,02	-
Bloco de Financiamento da Proteção Social Básica - SUAS	-	-	-	-	16.200,00	-
Bloco de Investimentos na Rede de Serviços de Saúde - Portaria nº 204	-	-	-	-	111.599,65	-
C E F - Construção de Picina Térmica	-	-	-	73.184,83	24.434,83	-
CIDE (Lei 10.866/04)	-	-	-	-	28.921,88	-
Compensação Financeira entre Regimes Previdenciários	-	-	-	-	280.849,67	-
Contrap.Estado-PSF	-	-	-	-	10.234,82	-
Cosip-Contrib. de iluminação Publica	-	-	-	-	100.092,31	-
Educação - 5.00%	-	31.894,26	-	6.113,01	1.173,51	-
Educação 25%	-	9.497,28	-	8.420,27	158.488,63	-
Equip. Centro de Eventos da Gruta	-	-	-	-	28.892,45	-
FUNDEF 40%	-	17.159,49	-	8,80	33.901,90	-
FUNDEF 60%	-	38.817,59	-	93,32	46.614,17	-
Gerenciamento de Transito	-	-	-	-	6.218,06	-
IGD do SUAS	-	-	-	-	33.725,07	-
IGD -Programa Bolsa Familia	-	124,00	-	-	54.777,96	-
ITAIPIU-Cultiv.Agua Boa	-	-	-	-	60.759,88	-
Merenda Escolar	-	-	-	-	14.365,95	-
Op. de Crédito 2013 Promap - Equipamentos Rodoviários	-	-	-	226.300,00	-	-
Operação de Crédito - Pavimentação em Vias Urbanas	-	-	-	-	3.954,24	-
Outros Royalties e Compens. Financ.e Patrim. não Prev.	195,45	-	-	24.121,68	143.138,22	-
PAC - Ações Sóc. Educ. Fam. 0 a 6 anos	-	-	-	-	8.247,90	-
PAC 2 - Construção de Escola de Educação Infantil	40.999,83	-	528.680,98	-	47.710,68	-
Pavimentação Polidétrica em Estradas Rurais (Conv. SEAB)	-	-	-	205.350,49	-	-
Piso Básico Fixo - PAIF	-	-	-	9.893,40	80.281,11	-

[Handwritten signatures and initials]



Diário Oficial Assinado Eletronicamente com Certificado Padrão ICP-Brasil e Protocolado com Carimbo de Tempo SCT de acordo com a Medida Provisória 2200-2 do Art. 10º de 24.08.01 da ICP-Brasil

Arquivo Assinado Digitalmente por DOUGLAS DE MATTIA.
A Prefeitura Municipal de Céu Azul da garantia da autenticidade deste documento, desde que visualizado através de <http://www.ceuazul.pr.gov.br> no link Diário Oficial.

[Início](#)



DIÁRIO OFICIAL

PREFEITURA MUNICIPAL DE CÉU AZUL

www.ceuazul.pr.gov.br

QUINTA-FEIRA, 30/10/2014

ANO: IV Nº: 934 EDIÇÃO DE HOJE: 47 PÁGINA(S)

ATOS DO PODER EXECUTIVO

Página: 2 de 2

Prefeitura Municipal de Céu Azul - PR - Poder Executivo
RELATÓRIO DE GESTÃO FISCAL
DEMONSTRATIVO DOS RESTOS A PAGAR
ORÇAMENTO FISCAL E DA SEGURIDADE SOCIAL
Janeiro a Dezembro de 2013

RGF - ANEXO VI (LRF, Art. 55, Inciso III, alínea 'b')


R\$ 1,00


DESTINAÇÃO DE RECURSOS	RESTOS A PAGAR				DISPONIBILIDADE DE CAIXA LÍQUIDA (ANTES DA INSCRIÇÃO EM RESTOS A PAGAR NÃO PROCESSADOS DO EXERCÍCIO)	EMPENHOS NÃO LIQUIDADOS CANCELADOS (NÃO INSCRITOS POR INSUFICIÊNCIA FINANCEIRA)
	Liquidados e Não Pagos (Processados)		Empenhados e Não Liquidados (Não processados)			
	De Exercícios Anteriores	Do Exercício	De Exercícios Anteriores	Do Exercício		
Plano Municipal de Saneamento Básico	-	-	-	38.052,46	31.716,70	-
Projovem Adolescente - PBV I	-	-	-	-	39.941,48	-
PTMC - Pessoa com Deficiência	-	-	-	-	4.314,20	-
Receita de Alienação de Ativos	-	-	-	-	275.514,36	-
Salário Educação	-	-	-	24.660,00	189.299,69	-
SANEPAR - Compensação Financeira ao MEIO AMBIENTE do Município	-	-	-	-	26.849,04	-
Saúde - até 15% vinc. Rec. Impostos	-	23.278,69	-	73.177,55	23.018,99	-
Taxa pela Prestação de Serviços	-	-	-	-	22.281,47	-
Taxa pelo Poder de Polícia	-	19.369,64	-	11.029,22	105.559,85	-
Termo de Compromisso 201301040/2013 - Ônibus Escolares	-	-	-	620.780,00	-	-
Transp. Escolar - Gov. Federal	-	-	-	-	7.410,32	-
Transporte Escolar Estadual 2008	-	-	-	-	28.566,71	-
Vigilância em Saúde	-	403,00	-	7.339,97	154.985,59	-
TOTAL DOS RECURSOS VINCULADOS (I)	41.195,28	152.114,76	528.680,98	1.464.550,57	3.013.095,81	-
Consignações do Exercício	-	-	-	-	-	-
Fundo do Idoso, Inclusive art. 9º IN RFB nº 1131/2011.	-	-	-	-	390.000,00	-
Recursos Ordinários (Livres) - Exercício Corrente	1.430,00	152.146,00	12.103,51	240.250,61	1.458.483,41	-
TOTAL DOS RECURSOS NÃO VINCULADOS (II)	1.430,00	152.146,00	12.103,51	240.250,61	1.848.483,41	-
TOTAL (III) = (I+II)	42.625,28	304.260,76	540.784,49	1.704.801,18	4.861.579,22	-
REGIME PRÓPRIO DE PREVIDÊNCIA DOS SERVIDORES ¹	-	-	-	-	-	-

FONTE: PRONIM RF - Responsabilidade Fiscal, 20/Out/2014, 15h e 57m.

Nota: ¹ A disponibilidade de caixa do RPPS está comprometida com o Passivo Atuarial


Eneidrich Wichoski
CRC - 054174/0-1 PR
CPF 706.500.049-49


Jaime Luis Basso
Prefeito Municipal
Gestão 2013/2016


Aldo Yashuo Wakimoto
Coordenador do Controle Interno
Decreto nº 3870/2013



Diário Oficial Assinado Eletronicamente com Certificado Padrão ICP-Brasil e Protocolado com Carimbo de Tempo SCT de acordo com a Medida Provisória 2200-2 do Art. 10º de 24.08.01 da ICP-Brasil

Arquivo Assinado Digitalmente por DOUGLAS DE MATTIA.
A Prefeitura Municipal de Céu Azul da garantia da autenticidade deste documento, desde que visualizado através de <http://www.ceuazul.pr.gov.br> no link Diário Oficial.

[Início](#)



DIÁRIO OFICIAL

PREFEITURA MUNICIPAL DE CÉU AZUL

www.ceuazul.pr.gov.br

QUINTA-FEIRA, 30/10/2014

ANO: IV Nº: 934 EDIÇÃO DE HOJE: 47 PÁGINA(S)

ATOS DO PODER EXECUTIVO

Página: 1 de 2

Prefeitura Municipal de Céu Azul - PR - Poder Executivo
Relatório de Gestão Fiscal
Demonstrativo Simplificado do Relatório de Gestão Fiscal
Orçamentos Fiscal e da Seguridade Social
3º Quadrimestre de 2013

LRF, Art. 48 - Anexo VII		R\$ 1,00
DESPESA COM PESSOAL	VALOR	% SOBRE A RCL
Despesa Total com Pessoal DTP	16.414.881,64	54,57
Limite Máximo (incisos I,II e III, art. 20 da LRF) - 54,00	16.244.051,83	54,00
Limite Prudencial (§ único, art. 22 da LRF) - 51,30	15.431.849,24	51,30
DÍVIDA CONSOLIDADA		VALOR
Dívida Consolidada Líquida	-3.813.848,47	-12,67
Limite Definido por Resolução do Senado Federal	-	-
GARANTIAS DE VALORES		VALOR
Total das Garantias	-	-
Limite Definido por Resolução do Senado Federal	-	-
OPERAÇÕES DE CRÉDITO		VALOR
Operações de Crédito Internas e Externas	-	-
Operações de Crédito por Antecipação da Receita	-	-
Limite Definido pelo Senado Federal para Operações de Crédito Internas e Externas	-	-
Limite Definido pelo Senado Federal para Operações de Crédito por Antecipação da Receita	-	-
RESTOS A PAGAR		DISPONIBILIDADE E DE CAIXA LÍQUIDA (ANTES DA INSCRIÇÃO EM RESTOS A PAGAR NÃO PROCESSADOS DO EXERCÍCIO)
	INSCRIÇÃO EM RESTOS A PAGAR NÃO PROCESSADOS DO EXERCÍCIO	
Valor Total	1.704.801,18	4.861.579,22

FONTE: PRONIM RF - Responsabilidade Fiscal, 20/Out/2014, 16h e 00m.


ENEDIR WICHOSKI
CRC 054174/0-1PR


JAIME LUIS BASSO
Prefeito Municipal


Aldo Yashuo Wakimoto
Coordenador do Controle Interno
Decreto nº 3870/2013



DIÁRIO OFICIAL

PREFEITURA MUNICIPAL DE CÉU AZUL

www.ceuazul.pr.gov.br

QUINTA-FEIRA, 30/10/2014

ANO: IV Nº: 934 EDIÇÃO DE HOJE: 47 PÁGINA(S)

ATOS DO PODER EXECUTIVO

REPUBLICAÇÃO R.R.E.O. 6º BIMESTRE – EXERCÍCIO 2013

Página: 1 de 3

Prefeitura Municipal de Ceu Azul-PR
Relatório Resumido da Execução Orçamentária
Balanco Orçamentário
Orçamentos Fiscal e da Seguridade Social
Janeiro a Dezembro 2013/Bimestre Novembro-Dezembro

RREO - ANEXO (LRF, Art.52, inciso I, alínea "a" e "b" do inciso II e §3º)

R\$ 1,00

RECEITAS	PREVISO: INICIAL	PREVISO: ATUALIZADA	RECEITAS REALIZADAS				SAÍDO (= c)
			No Bimestre (b)	% (b/a)	Até o Bimestre (c)	% (c/a)	
RECEITAS (EXCETO INTRA-ORÇAMENTÁRIAS)	31.441.881,00	38.656.757,79	7.350.696,91	18,76	33.626.089,54	86,99	5.030.668,25
RECEITAS CORRENTES	31.269.042,68	32.509.331,86	6.910.444,63	18,44	30.687.770,90	94,14	3.911.560,96
RECEITA TRIBUTÁRIA	3.547.968,74	3.694.018,62	443.514,38	12,01	2.974.226,57	80,51	719.792,05
IMPOSTOS	2.948.099,97	2.948.099,97	405.071,20	13,74	2.458.947,04	83,41	489.352,83
TAXAS	343.569,19	489.619,07	32.151,08	6,57	477.218,79	97,47	12.400,78
CONTRIBUIÇÃO DE MELHORIA	256.299,58	256.299,58	6.291,94	2,45	38.060,74	14,85	218.238,84
RECEITAS DE CONTRIBUIÇÕES	391.012,54	391.012,54	53.556,67	13,70	337.530,34	86,32	53.482,20
CONTRIBUIÇÕES DE INTERVENÇÃO NO DOMÍNIO ECONÓMICO	50.066,16	50.066,16	-	-	1.273,84	2,54	48.792,32
CONTRIBUIÇÃO PARA O CUSTEIO DO SERVIÇO DE ILUMINAÇÃO PÚBLICA	340.946,38	340.946,38	53.556,67	15,71	336.256,50	98,62	4.689,88
RECEITA PATRIMONIAL	509.344,66	521.058,91	47.402,04	9,10	236.099,23	45,31	284.955,30
RECEITAS IMOBILIÁRIAS	36.302,26	36.302,26	1.530,23	4,22	8.581,10	23,64	27.721,16
RECEITAS DE VALORES MOBILIÁRIOS	473.042,80	484.756,27	45.871,81	9,46	227.518,13	46,93	757.248,14
RECEITA AGROPECUÁRIA	82.714,97	37.714,97	4.004,34	12,24	24.504,21	74,90	8.210,76
RECEITA DA PRODUÇÃO VEGETAL	8.164,44	8.164,44	-	-	2.069,45	25,35	6.094,99
OUTRAS RECEITAS AGROPECUÁRIAS	24.550,53	24.550,53	4.004,34	16,31	22.434,76	91,38	2.115,77
RECEITA INDUSTRIAL	26.456,74	26.456,74	-	-	-	-	26.456,74
RECEITA DA INDÚSTRIA DE CONSTRUÇÃO	26.456,74	26.456,74	-	-	-	-	26.456,74
RECEITA DE SERVIÇOS	233.903,78	233.903,78	4.985,05	2,15	28.740,61	12,29	205.163,17
TRANSFERÊNCIAS CORRENTES	26.289.180,36	27.032.965,79	5.307.025,20	19,63	25.808.104,66	95,47	1.224.861,13
TRANSFERÊNCIAS INTERGOVERNAMENTAIS	25.908.896,90	26.297.020,37	5.240.876,01	19,93	25.429.374,62	96,70	867.645,75
TRANSFERÊNCIAS DE INSTITUIÇÕES PRIVADAS	10.742,80	10.742,80	1.440,31	13,41	15.512,02	144,39	-4.769,22
TRANSFERÊNCIAS DE PESSOAS	13.124,44	13.124,44	-	-	-	-	13.124,44
TRANSFERÊNCIAS DE CONVÊNIO	356.396,22	712.078,18	64.708,88	9,09	363.218,02	51,01	348.860,16
OUTRAS RECEITAS CORRENTES	240.880,89	669.200,89	189.956,57	22,41	1.278.565,28	191,06	609.364,39
MULTAS E JUROS DE MORA	24.218,90	29.840,90	8.649,00	28,98	77.085,77	260,00	47.744,87



DIÁRIO OFICIAL

PREFEITURA MUNICIPAL DE CÉU AZUL

www.ceuazul.pr.gov.br

QUINTA-FEIRA, 30/10/2014

ANO: IV Nº: 934 EDIÇÃO DE HOJE: 47 PÁGINA(S)

ATOS DO PODER EXECUTIVO

Página: 2 de 3

Prefeitura Municipal de Ceu Azul-PR
Relatório Resumido da Execução Orçamentária
Balanco Orçamentário
Orçamentos Fiscal e da Seguridade Social
Janeiro a Dezembro 2013/Bimestre Novembro-Dezembro

RREO - ANEXO (RPP, Art.52, inciso I, alínea "a" e "b" do inciso II e §1º) R\$ 1,00

RECEITAS	PREVISÃO INICIAL	PREVISÃO ATUALIZADA (a)	RECEITAS REALIZADAS				SALDO (a-c)
			No bimestre (b)	%	Até o Bimestre (c)	%	
INDENIZÇÕES E RESTITUIÇÕES	139.167,80	538.139,80	78.574,58	14,60	644.616,10	119,79	-106.476,30
RECEITA DA DIV.ATVA	68.615,79	92.341,79	62.287,09	67,45	476.657,32	516,13	-384.316,13
RECEITAS DIVERSAS	8.878,40	8.878,40	465,90	5,00	79.705,49	897,75	-70.827,09
RECEITAS DE CAPITAL	172.438,32	6.057.425,93	1.240.252,28	20,47	2.938.318,64	48,51	3.119.107,29
OPERAÇÕES DE CRÉDITO	-	2.950.000,00	788.764,56	26,74	1.557.000,00	52,78	1.393.000,00
OPERAÇÕES DE CRÉDITO INTERNAS	-	2.950.000,00	788.764,56	26,74	1.557.000,00	52,78	1.393.000,00
ALIENAÇÃO DE BENS	172.438,32	172.438,32	61.487,72	35,66	259.392,39	150,43	-86.954,07
ALIENAÇÃO DE BENS MÓVEIS	-	-	57.000,00	-	57.000,00	-	-57.000,00
ALIENAÇÃO DE BENS IMÓVEIS	172.438,32	172.438,32	4.487,72	2,60	202.392,39	117,37	-29.954,07
TRANSFERÊNCIAS DE CAPITAL	-	2.934.987,61	390.000,00	13,29	1.121.926,25	38,23	1.813.061,36
TRANSFERÊNCIAS INTERGOVERNAMENTAIS	-	2.934.987,61	-	-	731.926,25	24,94	2.203.061,36
TRANSFERÊNCIAS DE INSTITUIÇÕES PRIVADAS	-	-	390.000,00	-	390.000,00	-	-390.000,00
RECEITAS (INTRA-ORÇAMENTÁRIAS)(II)	-	-	-	-	-	-	-
SUBTOTAL DAS RECEITAS(III)=(I+II)	31.441.881,00	38.456.757,79	7.250.496,91	18,76	33.626.089,54	86,99	5.030.668,25
OPERAÇÕES DE CRÉDITO-REFINANCIAMENTO(IV)	-	-	-	-	-	-	-
Operações de Crédito Internas	-	-	-	-	-	-	-
Mobiliária	-	-	-	-	-	-	-
Contratual	-	-	-	-	-	-	-
Operações de Crédito Externas	-	-	-	-	-	-	-
Mobiliária	-	-	-	-	-	-	-
Contratual	-	-	-	-	-	-	-
SUBTOTAL COM REFINANCIAMENTO(V)=(III+IV)	31.441.881,00	38.456.757,79	7.250.496,91	18,76	33.626.089,54	86,99	5.030.668,25
DÉFICIT(VI)	-	-	-	-	-	-	-
TOTAL(VII)=(V+VI)	31.441.881,00	38.456.757,79	7.250.496,91	18,76	33.626.089,54	86,99	5.030.668,25
SALDOS DE EXERCÍCIOS ANTERIORES	-	-	-	-	-	-	-
(UTILIZADOS PARA CRÉDITOS ADICIONAIS)	-	-	-	-	-	-	-
Superávit Financeiro	-	-	-	-	-	-	-
Reabertura de Créditos Adicionais	-	-	-	-	-	-	-

[Handwritten signatures in blue ink]



DIÁRIO OFICIAL

PREFEITURA MUNICIPAL DE CÉU AZUL

www.ceuazul.pr.gov.br

QUINTA-FEIRA, 30/10/2014

ANO: IV Nº: 934 EDIÇÃO DE HOJE: 47 PÁGINA(S)

ATOS DO PODER EXECUTIVO

Página: 3 de 3

Prefeitura Municipal de Ceu Azul-PR
Relatório Resumido da Execução Orçamentária
Balço Orçamentário
Orçamentos Fiscal e da Seguridade Social
Janeiro a Dezembro 2013/Bimestre Novembro-Dezembro

DESPESAS	DOTAÇÃO INICIAL (4)	CRÉDITOS ADICIONAIS (5)	DOTAÇÃO ATUALIZADA (6)=(4+5)	DESPESAS EMPENHADAS		DESPESAS EXECUTADAS				SALDO (7)=(4+5)
				No Bimestre	Até o Bimestre	LIQUIDADAS		RESCALDOS A PAGAR		
						No Bimestre	Até o Bimestre	NÃO PROCESSADOS	%	
				(8)	(9)	(10)	(11)	(12)	(13)	
DESPESAS (EXCETO INTRA-ORÇAMENTÁRIAS)(VIII)	31.441.881,00	9.790.861,28	41.232.742,28	6.772.186,90	31.754.170,11	7.437.170,83	30.049.306,93	1.704.801,18	77,01	9.478.572,17
DESPESAS CORRENTES	28.817.150,90	4.599.188,22	33.416.339,12	5.777.996,82	28.597.541,55	6.429.126,13	28.210.882,00	386.659,55	85,58	4.818.797,57
PESSOAL E ENCARGOS SOCIAIS	14.867.662,32	3.947.081,08	18.814.743,40	4.083.776,58	17.308.412,69	4.083.163,21	17.307.797,92	613,77	91,99	1.506.331,71
JURIS E ENCARGOS DA DÍVIDA	114.831,80	20.000,00	134.831,80	24.518,81	117.590,64	24.518,81	117.590,64	-	87,21	17.248,16
OUTRAS DESPESAS CORRENTES	13.834.657,78	632.107,14	14.466.764,92	1.669.701,03	11.171.539,22	2.321.444,13	10.785.493,44	386.045,78	77,22	3.295.219,70
DESPESAS DE CAPITAL	2.471.082,04	5.345.273,06	7.816.355,10	994.190,08	3.156.628,16	1.008.044,70	1.838.486,93	1.318.141,63	40,18	4.659.726,54
INVESTIMENTOS	2.118.872,46	5.305.273,06	7.424.145,52	948.772,17	2.870.113,39	962.626,79	1.551.909,76	1.318.141,63	18,35	4.614.014,13
AMORTIZAÇÃO DA DÍVIDA / REFINANCIAMENTO DA DÍVIDA	352.209,58	-20.000,00	332.209,58	45.417,91	286.517,37	45.417,91	286.517,37	-	86,15	45.692,41
RESERVA DE CONTINGÊNCIA	153.648,06	-158.600,00	48,06	-	-	-	-	-	-	48,06
DESPESAS (INTRA-ORÇAMENTÁRIAS)(IX)	-	8.500,00	8.500,00	765,03	1.996,16	1.020,04	1.996,16	-	57,61	1.503,84
SUBTOTAL DAS DESPESAS(X)=(VIII+IX)	31.441.881,00	9.794.961,28	41.236.842,28	6.772.951,93	31.756.166,27	7.438.190,87	30.051.305,09	1.704.801,18	77,01	9.480.076,01
AMORTIZAÇÃO DA DÍVIDA/REFINANCIAMENTO(XI)	-	-	-	-	-	-	-	-	-	-
Amortização da Dívida Interna	-	-	-	-	-	-	-	-	-	-
Dívida Mobiliária	-	-	-	-	-	-	-	-	-	-
Outras Dívidas	-	-	-	-	-	-	-	-	-	-
Amortização da Dívida Externa	-	-	-	-	-	-	-	-	-	-
Dívida Mobiliária	-	-	-	-	-	-	-	-	-	-
Outras Dívidas	-	-	-	-	-	-	-	-	-	-
SUBTOTAL C/ REFINANCIAMENTO(XII)=(X+XI)	31.441.881,00	9.794.961,28	41.236.842,28	6.772.951,93	31.756.166,27	7.438.190,87	-	31.756.166,27	77,01	9.480.076,01
SUPERÁVIT(XIII)	-	-	-	-	-	-	1.869.923,27	-	-	-
TOTAL(XIV)=(XII+XIII)	31.441.881,00	9.794.961,28	41.236.842,28	6.772.951,93	31.756.166,27	7.438.190,87	33.626.089,54	81,35	3.740.229,47	


FONTE: PRONIM RF - Responsabilidade Fiscal, 21/Out/2014, 07h e 50m.

Nota: Durante o exercício, somente as despesas liquidadas são consideradas executadas. No encerramento do exercício, as despesas não liquidadas inscritas em restos a pagar não processados são também consideradas executadas. Dessa forma, para maior transparência, as despesas executadas estão segregadas em:

- a) Despesas liquidadas, consideradas aquelas em que houve a entrega do material ou serviço, nos termos do art. 63 da Lei 4.320/64;
b) Despesas empenhadas mas não liquidadas, inscritas em Restos a Pagar não processados, consideradas liquidadas no encerramento do exercício, por força do art.35, inciso II da Lei 4.320/64.


Eneidrich Wichoski
CRC - 054174/0-1 PR
CPF 706.500.049-49


Jaime Luis Basso
Prefeito Municipal
Gestão 2013/2016


Aldo Yashuo Wakimoto
Coordenador do Controle Interno
Decreto nº 3870/2013



DIÁRIO OFICIAL

PREFEITURA MUNICIPAL DE CÉU AZUL

www.ceuazul.pr.gov.br

QUINTA-FEIRA, 30/10/2014

ANO: IV Nº: 934 EDIÇÃO DE HOJE: 47 PÁGINA(S)

ATOS DO PODER EXECUTIVO

Página: 1 de 4

Prefeitura Municipal de Ceu Azul - PR
Relatório Resumido de Execução Orçamentária
Demonstrativo da Execução das Despesas por Função/Subfunção
Orçamento Fiscal e da Seguridade Social
Janeiro a Dezembro 2013/Bimestre Novembro-Dezembro

FUNÇÃO/SUBFUNÇÃO	Dotação Inicial	Dotação Atualizada	R\$ 1,00							
			Despesas Empenhadas		DESPESAS EXECUTADAS				Saldo Executar	
			No Bimestre	Até o Bimestre	Liquidadas		Inscritas em Restos a Pagar Não Processados	%		%
					No Bimestre	Até o Bimestre				
(a)	(b)	(c)	(d)	(e)	(f)	(e+f)	((e+f)/a)	(a-(e+f))		
DESPESAS(EXCETO INTRA-ORÇAMENTÁRIAS)(I)	31.441.881,00	41.232.742,28	6.772.186,90	31.754.170,11	7.437.170,83	30.049.368,93	1.704.801,18	100,00	0,00	9.478.572,17
Legislativa	1.267.860,00	1.528.658,00	298.962,16	1.480.198,92	306.802,16	1.480.198,92	0,00	4,66	96,83	48.459,08
Ação Legislativa	1.267.860,00	1.528.658,00	298.962,16	1.480.198,92	306.802,16	1.480.198,92	0,00	4,66	96,83	48.459,08
Administração	4.283.419,96	4.311.298,96	789.282,86	3.868.998,10	882.267,15	3.805.776,61	63.221,49	12,18	89,74	442.300,86
Representação Judicial e Extrajudicial	117.721,28	171.221,28	23.492,29	159.548,33	23.601,99	159.548,33	0,00	0,50	93,18	11.672,95
Planejamento e Orçamento	279.707,33	291.707,33	79.753,70	263.370,68	77.408,50	258.625,32	4.745,36	0,83	90,29	28.336,65
Administração Geral	2.651.636,33	2.378.136,33	387.166,41	2.182.612,74	468.905,29	2.147.452,83	35.159,91	6,87	91,78	195.523,59
Administração Financeira	97.164,75	113.164,75	17.682,12	90.316,51	17.682,12	90.316,51	0,00	0,28	79,81	22.848,24
Controle Interno	536.746,72	595.346,72	105.996,50	540.902,54	115.208,37	534.795,93	6.106,61	1,70	90,86	54.444,18
Normatização e Fiscalização	253.677,60	426.956,60	89.269,54	317.089,96	81.674,76	306.060,74	11.029,22	1,00	74,27	109.866,64
Comunicação Social	346.765,95	334.765,95	85.922,30	315.157,34	97.786,12	308.976,95	6.180,39	0,99	94,14	19.608,61
Segurança Pública	25.591,58	25.591,58	597,00	12.374,42	877,75	11.742,47	631,95	0,04	48,35	13.217,16
Defesa Civil	25.591,58	25.591,58	597,00	12.374,42	877,75	11.742,47	631,95	0,04	48,35	13.217,16
Assistência Social	1.707.293,15	2.225.265,01	320.621,21	1.614.427,31	328.255,82	1.599.975,78	14.451,53	5,08	72,55	610.837,70
Administração Geral	90.466,24	103.666,24	20.216,72	95.175,93	21.257,18	95.175,93	0,00	0,30	91,81	8.490,31
Assistência à Criança e ao Adolescente	361.054,32	808.756,41	141.779,66	728.502,78	142.845,46	728.124,56	378,22	2,29	90,08	80.253,63
Assistência Comunitária	1.255.772,59	1.312.842,36	158.624,83	790.748,60	164.153,18	776.675,29	14.073,31	2,49	60,23	522.093,76
Saúde	6.686.645,30	10.019.601,95	1.399.520,17	6.727.323,71	1.564.716,57	6.535.515,04	191.808,67	21,19	67,14	3.292.278,24
Administração Geral	92.129,70	105.129,70	19.616,72	91.569,57	20.657,18	91.569,57	0,00	0,29	87,10	13.560,13
Atenção Básica	6.420.264,21	9.549.272,57	1.352.540,30	6.515.338,66	1.519.535,21	6.330.869,96	184.468,70	20,52	68,23	3.033.933,91
Vigilância Sanitária	174.251,39	365.199,68	27.363,15	120.415,48	24.524,18	113.075,51	7.339,97	0,38	32,97	244.784,20
Educação	8.278.794,91	10.049.262,60	2.453.637,40	9.143.683,40	1.947.074,68	8.391.139,12	752.544,28	28,80	90,99	905.579,20
Administração Geral	95.467,44	105.467,44	14.735,00	88.358,71	16.147,94	88.358,71	0,00	0,28	83,78	17.108,73
Ensino Fundamental	6.332.598,39	6.813.570,54	1.816.212,27	6.195.002,46	1.257.628,80	5.479.509,30	715.493,16	19,51	90,92	618.568,08
Educação Infantil	1.842.889,88	3.125.723,54	620.386,23	2.858.018,33	670.994,04	2.820.967,21	37.051,12	9,00	91,44	267.705,21



DIÁRIO OFICIAL

PREFEITURA MUNICIPAL DE CÉU AZUL

www.ceuazul.pr.gov.br

QUINTA-FEIRA, 30/10/2014

ANO: IV Nº: 934 EDIÇÃO DE HOJE: 47 PÁGINA(S)

ATOS DO PODER EXECUTIVO

Página: 2 de 4

Prefeitura Municipal de Ceu Azul - PR
Relatório Resumido de Execução Orçamentária
Demonstrativo da Execução das Despesas por Função/Subfunção
Orçamento Fiscal e da Seguridade Social
Janeiro a Dezembro 2013/Bimestre Novembro-Dezembro

RREO - ANEXO II(LRF, Art. 52, inciso II, alínea 'c')

R\$ 1,00

FUNÇÃO/SUBFUNÇÃO	Dotação Inicial	Dotação Atualizada	Despesas Empenhadas		Liquidadas		DESPESAS EXECUTADAS			Saldo Executar
			No Bimestre	Até o Bimestre	No Bimestre	Até o Bimestre	Inscritas em Restos a Pagar Não Processados	%	%	
		(a)	(b)	(c)	(d)	(e)	(f)	((e+f)/Total (e+f))	((e+f)/a)	(a-(e+f))
Educação de Jovens e Adultos	7.839,20	4.501,08	2.303,90	2.303,90	2.303,90	2.303,90	0,00	0,01	51,19	2.197,18
Cultura	428.090,09	595.332,31	223.206,41	552.126,53	241.406,13	549.864,03	2.262,50	1,74	92,74	43.205,78
Difusão Cultural	428.090,09	595.332,31	223.206,41	552.126,53	241.406,13	549.864,03	2.262,50	1,74	92,74	43.205,78
Urbanismo	2.529.359,15	6.026.066,36	247.681,79	3.033.281,79	1.144.899,93	2.775.830,39	257.451,40	9,55	50,34	2.992.784,57
Administração Geral	92.129,70	51.129,70	17.596,10	42.518,51	17.596,10	42.518,51	0,00	0,13	83,16	8.611,19
Infra-Estrutura Urbana	393.335,62	3.033.121,80	44.166,72	322.688,38	48.468,36	322.688,38	0,00	1,02	10,64	2.710.433,42
Serviços Urbanos	2.043.893,83	2.941.814,86	185.918,97	2.668.074,90	1.078.835,47	2.410.623,50	257.451,40	8,40	90,69	273.739,96
Saneamento	121.879,91	45.429,91	0,00	7.702,50	2.223,00	7.702,50	0,00	0,02	16,95	37.727,41
Saneamento Básico Rural	51.503,06	53,06	0,00	0,00	0,00	0,00	0,00	0,00	0,00	53,06
Preservação e Conservação Ambiental	70.376,85	45.376,85	0,00	7.702,50	2.223,00	7.702,50	0,00	0,02	16,97	37.674,35
Gestão Ambiental	664.672,96	780.487,63	82.037,97	628.167,31	142.112,27	626.789,96	1.377,35	1,98	80,48	152.320,32
Recursos Hídricos	664.672,96	780.487,63	82.037,97	628.167,31	142.112,27	626.789,96	1.377,35	1,98	80,48	152.320,32
Agricultura	763.092,40	870.519,84	101.818,70	535.107,72	150.249,54	488.990,63	46.117,09	1,69	61,47	335.412,12
Administração Geral	89.279,21	779,21	0,00	0,00	0,00	0,00	0,00	0,00	0,00	779,21
Promoção da Produção Vegetal	673.813,19	869.740,63	101.818,70	535.107,72	150.249,54	488.990,63	46.117,09	1,69	61,53	334.632,91
Indústria	878.788,38	512.796,98	64.885,47	471.307,87	66.015,83	470.768,34	539,53	1,48	91,91	41.489,11
Administração Geral	94.905,16	805,16	0,00	0,00	0,00	0,00	0,00	0,00	0,00	805,16
Promoção Industrial	783.883,22	511.991,82	64.885,47	471.307,87	66.015,83	470.768,34	539,53	1,48	92,05	40.683,95
Transporte	1.760.294,88	1.991.065,37	455.288,29	1.775.796,16	297.869,36	1.546.396,17	229.399,99	5,59	89,19	215.269,21
Transporte Rodoviário	1.760.294,88	1.991.065,37	455.288,29	1.775.796,16	297.869,36	1.546.396,17	229.399,99	5,59	89,19	215.269,21
Desporto e Lazer	676.918,49	816.545,59	111.656,07	736.494,49	139.409,24	591.499,09	144.995,40	2,32	90,20	80.051,10
Administração Geral	98.017,66	36.317,66	20.667,98	26.114,03	20.667,98	26.114,03	0,00	0,08	71,90	10.203,63
Desporto Comunitário	578.900,83	780.227,93	90.988,09	710.380,46	118.741,26	565.385,06	144.995,40	2,24	91,05	69.847,47
Encargos Especiais	1.369.179,84	1.434.820,19	222.991,40	1.167.179,88	222.991,40	1.167.179,88	0,00	3,68	81,35	267.640,31
Serviço da Dívida Interna	467.046,38	467.046,38	69.936,72	404.107,81	69.936,72	404.107,81	0,00	1,27	86,52	62.938,57

[Handwritten signature]

[Handwritten initials]



Diário Oficial Assinado Eletronicamente com Certificado Padrão ICP-Brasil e Protocolado com Carimbo de Tempo SCT de acordo com a Medida Provisória 2200-2 do Art. 10º de 24.08.01 da ICP-Brasil

Arquivo Assinado Digitalmente por DOUGLAS DE MATTIA.
A Prefeitura Municipal de Céu Azul da garantia da autenticidade deste documento, desde que visualizado através de <http://www.ceuazul.pr.gov.br> no link Diário Oficial.

[Início](#)



DIÁRIO OFICIAL

PREFEITURA MUNICIPAL DE CÉU AZUL

www.ceuazul.pr.gov.br

QUINTA-FEIRA, 30/10/2014

ANO: IV Nº: 934 EDIÇÃO DE HOJE: 47 PÁGINA(S)

ATOS DO PODER EXECUTIVO

Página: 3 de 4

Prefeitura Municipal de Ceu Azul - PR
Relatório Resumido de Execução Orçamentária
Demonstrativo da Execução das Despesas por Função/Subfunção
Orçamento Fiscal e da Seguridade Social
Janeiro a Dezembro 2013/Bimestre Novembro-Dezembro

RREO - ANEXO II(LRF, Art. 52, inciso II, alínea 'c')

R\$ 1,00

FUNÇÃO/SUBFUNÇÃO	Dotação Inicial	Dotação Atualizada	Despesas Empenhadas		Liquidadas		DESPESAS EXECUTADAS			Saldo Executar
			No Bimestre	Até o Bimestre	No Bimestre	Até o Bimestre	Inscritas em Restos a Pagar Não Processados	%	%	
Outros Encargos Especiais	902.133,46	967.773,81	153.054,68	763.072,07	153.054,68	763.072,07	0,00	2,40	78,85	204.701,74
DESPESAS INTRA-ORÇAMENTÁRIAS (II)	0,00	3.500,00	765,03	1.996,16	1.020,04	1.996,16	0,00	0,01	57,03	1.503,84
TOTAL (III)=(I+II)	31.441.881,00	41.236.242,28	6.772.951,93	31.756.166,27	7.438.190,87	30.051.365,09	1.704.801,18	100,00	77,01	9.480.076,01

Jaime Luis Basso
Prefeito Municipal
Gestão 2013/2016

Aldo Yashuo Wakimoto
Coordenador de Controle Interno
Decreto nº 3870/2013



Diário Oficial Assinado Eletronicamente com Certificado Padrão ICP-Brasil e Protocolado com Carimbo de Tempo SCT de acordo com a Medida Provisória 2200-2 do Art. 10º de 24.08.01 da ICP-Brasil

Arquivo Assinado Digitalmente por DOUGLAS DE MATTIA.
A Prefeitura Municipal de Ceu Azul da garantia da autenticidade deste documento, desde que visualizado através de <http://www.ceuazul.pr.gov.br> no link Diário Oficial.

[Início](#)



DIÁRIO OFICIAL

PREFEITURA MUNICIPAL DE CÉU AZUL

www.ceuazul.pr.gov.br

QUINTA-FEIRA, 30/10/2014

ANO: IV Nº: 934 EDIÇÃO DE HOJE: 47 PÁGINA(S)

ATOS DO PODER EXECUTIVO

Página: 4 de 4

Prefeitura Municipal de Céu Azul - PR
Relatório Resumido de Execução Orçamentária
Demonstrativo da Execução das Despesas por Função/Subfunção
Orçamento Fiscal e da Seguridade Social
Janeiro a Dezembro 2013/Bimestre Novembro-Dezembro

RREO - ANEXO II(LRF, Art. 52, inciso II, alínea 'c')

R\$ 1,00


FUNÇÃO/SUBFUNÇÃO	Dotação Inicial	Dotação Atualizada	Despesas Empenhadas		DESPESAS EXECUTADAS					Saldo Executar
			No Bimestre	Até o Bimestre	Liquidadas		Inscritas em Restos a Pagar Não Processados	%	%	
					No Bimestre	Até o Bimestre				
(a)	(b)	(c)	(d)	(e)	(f)	(e+f)	((e+f)/a)	(a-(e+f))		
DESPESAS(INTRA-ORÇAMENTÁRIAS)	0,00	3.500,00	765,03	1.996,16	1.020,04	1.996,16	0,00	0,01	57,03	1.503,84
Educação	0,00	3.500,00	765,03	1.996,16	1.020,04	1.996,16	0,00	0,01	57,03	1.503,84
Administração Geral	0,00	3.500,00	765,03	1.996,16	1.020,04	1.996,16	0,00	0,01	57,03	1.503,84
TOTAL	0,00	3.500,00	765,03	1.996,16	1.020,04	1.996,16	0,00	0,01	57,03	1.503,84


FONTE: PRONIM RF - Responsabilidade Fiscal, 21/Out/2014, 08h e 01m.

Nota: Durante o exercício, somente as despesas liquidadas são consideradas executadas. No encerramento do exercício, as despesas não liquidadas inscritas em restos a pagar não processados são também consideradas executadas. Dessa forma, para maior transparência, as despesas executadas estão segregadas em:

- a) Despesas liquidadas, consideradas aquelas em que houve a entrega do material ou serviço, nos termos do art. 63 da Lei 4.320/64;
- b) Despesas empenhadas mas não liquidadas, inscritas em Restos a Pagar não processados, consideradas liquidadas no encerramento do exercício, por força do art.35, inciso II da Lei 4.320/64.


Eneidrich Wichoski
CRC - 054174/0-1 PR
CPF 706.500.049-49


Jaime Luis Basso
Prefeito Municipal
Gestão 2013/2016


Aldo Yashuo Wakimoto
Coordenador do Controle Interno
Decreto nº 3870/2013



Diário Oficial Assinado Eletronicamente com Certificado Padrão ICP-Brasil e Protocolado com Carimbo de Tempo SCT de acordo com a Medida Provisória 2200-2 do Art. 10º de 24.08.01 da ICP-Brasil

Arquivo Assinado Digitalmente por DOUGLAS DE MATTIA.
A Prefeitura Municipal de Céu Azul da garantia da autenticidade deste documento, desde que visualizado através de <http://www.ceuazul.pr.gov.br> no link Diário Oficial.

[Início](#)



DIÁRIO OFICIAL

PREFEITURA MUNICIPAL DE CÉU AZUL

www.ceuazul.pr.gov.br

QUINTA-FEIRA, 30/10/2014

ANO: IV Nº: 934 EDIÇÃO DE HOJE: 47 PÁGINA(S)

ATOS DO PODER EXECUTIVO


RREO - ANEXO 3 (LRF, Art. 53, inciso I)


MUNICÍPIO DE CÉU AZUL
RELATÓRIO RESUMIDO DA EXECUÇÃO ORÇAMENTÁRIA - CONSOLIDADO

R\$ 1,00

ESPECIFICAÇÃO	EVOLUÇÃO DA RECEITA REALIZADA NOS ÚLTIMOS 12 MESES												TOTAL (ÚLTIMOS 12 MESES)	PREVISÃO ATUALIZADA 2014
	Jan/2013	Fev/2013	Mar/2013	Abr/2013	Mai/2013	Jun/2013	Jul/2013	Ago/2013	Sep/2013	Out/2013	Nov/2013	Dez/2013		
RECEITAS CORRENTES (I)	2.790.623,19	2.935.600,52	2.290.279,20	2.930.139,59	3.296.434,98	2.780.120,58	3.110.040,97	2.689.639,15	2.850.242,54	2.859.820,27	2.886.904,76	4.063.560,69	35.483.506,64	37.392.218,11
Receita Tributária	188.024,84	207.542,34	296.235,89	296.124,77	587.326,00	259.805,04	276.898,66	284.063,25	265.423,16	344.207,79	231.719,24	282.041,98	3.519.414,98	3.775.454,35
IPTU	9.524,51	8.380,66	6.877,75	54.571,86	185.630,49	43.633,05	51.296,57	41.751,34	48.277,02	115.958,69	32.962,59	49.460,37	6.283.042,92	278.676,86
ISS	145.802,02	129.548,29	110.230,83	333.584,26	131.295,29	143.210,93	131.925,34	137.689,16	141.152,73	155.696,24	134.447,51	158.588,83	1.673.091,44	2.322.749,84
ITBI	14.754,05	14.067,17	22.574,23	33.672,54	53.287,10	23.204,95	33.761,74	55.811,62	13.999,96	20.957,72	20.592,36	16.083,86	322.767,30	287.936,04
IRRF	3.259,97	22.504,02	16.350,73	21.505,04	20.740,17	27.177,07	22.628,81	24.123,39	25.235,57	27.813,92	40.103,55	28.079,64	279.522,88	180.562,28
Outras Receitas Tributárias	14.684,29	33.062,20	120.202,35	52.791,07	196.366,95	22.579,04	37.286,29	24.687,72	36.757,88	23.779,22	23.613,24	29.918,20	635.728,44	795.529,33
Receita de Contribuições	27.242,40	21.295,38	21.373,75	20.693,14	56.069,02	27.450,33	24.992,39	37.208,50	4.114,34	44.478,58	27.592,94	26.121,26	338.827,85	396.615,95
Receita Patrimonial	12.799,49	9.018,23	11.371,81	21.661,06	16.291,98	19.105,64	25.374,37	23.949,12	25.264,74	28.181,41	24.174,74	20.996,35	246.588,04	525.613,07
Receita Agropecuária	1.329,07	1.839,40	1.554,13	2.445,26	879,86	671,84	1.571,25	4.098,11	3.429,12	2.681,83	1.386,25	2.618,09	24.504,21	32.714,97
Receita Industrial	0,00	0,00	0,00	0,00	0,00	0,00	0,00	0,00	0,00	0,00	0,00	0,00	0,00	26.456,74
Receita de Serviços	2.273,84	1.968,14	1.567,97	1.206,71	2.192,63	1.553,60	2.154,94	3.511,49	3.767,15	3.508,49	2.502,14	2.483,49	28.740,61	231.903,78
Transferências Correntes	2.544.582,03	2.671.778,04	1.943.840,24	2.585.175,89	2.619.242,51	2.451.507,88	2.332.757,47	2.319.715,60	2.490.264,15	2.397.850,57	2.585.957,25	3.661.148,77	30.603.840,40	31.825.852,04
Cota-Parte do FPM	755.925,02	1.016.513,53	585.436,30	628.159,96	902.580,48	753.196,74	536.588,82	701.476,71	580.564,02	580.572,95	807.755,17	832.295,28	8.681.444,98	8.824.712,15
Cota-Parte do ICMS	1.237.637,60	939.841,25	941.951,58	1.095.229,89	1.064.553,00	1.104.945,94	1.166.365,85	1.093.729,76	1.152.976,55	1.170.975,07	1.200.871,25	1.731.265,07	13.900.344,81	13.616.667,58
Cota-Parte do IPVA	58.154,78	297.238,75	106.340,79	91.847,20	92.665,32	74.034,67	90.125,05	45.484,14	31.802,34	27.497,42	32.369,95	24.039,39	971.399,82	842.769,66
Cota-Parte do ITR	553,44	0,00	108,68	238,62	761,34	0,00	63,91	383,30	8.131,70	61.114,11	3.173,94	2.321,22	76.610,20	44.128,26
Transferências LC 87/1996	0,00	0,00	0,00	43.407,72	10.851,93	10.851,93	10.851,93	10.851,93	10.851,93	10.851,93	10.851,93	10.851,93	130.223,16	192.160,57
Transferências LC 61/1989	21.613,48	16.095,46	14.650,25	13.433,47	16.123,29	16.091,22	18.532,29	19.029,67	18.037,66	18.202,38	21.389,16	22.800,20	216.408,55	443.993,07
Transferências do FUNDEF	287.526,36	325.128,56	241.111,25	266.739,95	297.677,75	268.918,93	276.643,37	284.462,22	261.344,85	273.539,15	291.573,53	386.923,08	3.441.587,00	3.469.395,71
Outras Transferências Correntes	183.171,35	76.460,47	54.239,39	446.139,08	234.029,38	223.468,45	233.668,35	183.697,85	426.555,10	254.017,56	218.162,30	649.962,60	3.183.571,88	4.392.025,04
Outras Receitas Correntes	14.371,52	22.154,99	14.335,41	3.452,76	14.430,98	20.026,25	446.292,09	17.101,28	57.979,88	38.861,60	13.652,14	58.930,75	721.589,65	577.607,21
(-) Renúncias/Restituições/Descontos	0,00	0,00	0,00	0,00	0,00	0,00	0,00	0,00	0,00	0,00	0,00	0,00	0,00	0,00
DEDUÇÕES (II)	427.755,61	467.812,30	343.526,31	374.673,39	431.361,76	405.712,04	811.643,54	389.841,12	375.940,10	389.638,72	430.404,66	553.619,62	5.401.929,17	5.322.742,94
Contrib. do Servidor para o Plano de Previdência e Rendim. Aplic. Financeiras RPPS	328,69	327,73	181,64	214,06	207,95	241,18	1.529,65	1.883,26	1.820,52	1.933,20	1.513,63	1.469,43	11.250,85	3.547,48
Compensação Financ. entre Regimes de Previdência	12.850,15	13.646,80	13.646,80	0,00	13.646,80	13.646,80	445.624,39	13.646,80	13.646,80	13.646,80	13.646,80	17.293,60	594.942,58	526.309,21
Dedução de Receita para Formação do FUNDEF	414.776,82	454.037,77	329.697,87	374.459,33	417.507,01	391.824,06	364.489,50	374.311,64	360.472,78	374.058,72	415.244,23	524.864,59	4.795.735,74	4.792.886,25
RECEITA CORRENTE LÍQUIDA (III) = (I - II)	2.362.867,58	2.467.788,22	1.946.752,89	2.555.466,20	2.865.073,22	2.374.408,54	2.298.397,43	2.299.798,03	2.474.302,44	2.470.181,55	2.456.580,10	3.509.941,07	30.081.577,47	32.069.475,17


Eneidrich Wichoski
CRC - 054174/0-1 PR
CPF 706.500.049-49


Jaime Luis Basso
Prefeito Municipal
Gestão 2013/2016


Aldo Yashuo Wakimoto
Coordenador do Controle Interno
Decreto nº 38.70/2013



DIÁRIO OFICIAL

PREFEITURA MUNICIPAL DE CÉU AZUL

www.ceuazul.pr.gov.br

QUINTA-FEIRA, 30/10/2014

ANO: IV Nº: 934 EDIÇÃO DE HOJE: 47 PÁGINA(S)

ATOS DO PODER EXECUTIVO


Página: 1 de 1


Prefeitura Municipal de Ceu Azul - PR
Relatório Resumido da Execução Orçamentária
Demonstrativo do Resultado Nominal
Orçamentos Fiscal e da Seguridade Social
Janeiro a Dezembro 2013/Bimestre Novembro-Dezembro

RREO - ANEXO V(LRF, art. 53, inciso III)				R\$ 1,00		
DÍVIDA FISCAL LÍQUIDA	SALDO					
	Em 31/Dez/2012 (a)	Em 31/Out/2013 (b)	Em 31/Dez/2013 (c)			
DÍVIDA CONSOLIDADA (I)	1.287.351,15	1.815.357,51	1.819.749,88			
DEDUÇÕES(II)	3.217.141,15	5.868.568,24	5.633.598,35			
Disponibilidade de Caixa Bruta	3.549.963,41	6.264.361,69	5.980.484,39			
Demais Haveres Financeiros	-	-	-			
(-)Restos a Pagar Processados (Exceto Precatórios)	332.822,26	395.793,45	346.886,04			
DÍVIDA CONSOLIDADA LÍQUIDA(III)=(I-II)	-1.929.790,00	-4.053.210,73	-3.813.848,47			
RECEITA DE PRIVATIZAÇÕES(IV)	-	-	-			
PASSIVOS RECONHECIDOS(V)	-	-	-			
DÍVIDA FISCAL LÍQUIDA(VI)=(III+IV-V)	-1.929.790,00	-4.053.210,73	-3.813.848,47			
RESULTADO NOMINAL	PERÍODO DE REFERÊNCIA					
	No Bimestre (c-b)	Até o Bimestre (c-a)				
VALOR	239.362,26	-1.884.058,47				
DISCRIMINAÇÃO DA META FISCAL			VALOR CORRENTE			
META DE RESULTADO NOMINAL FIXADA NO ANEXO DE METAS FISCAIS DA LDO P/O EXERCÍCIO DE REFERÊNCIA			1.451.854,60			
REGIME PREVIDENCIÁRIO						
DÍVIDA FISCAL LÍQUIDA PREVIDENCIÁRIA	SALDO					
	Em 31/Dez/2012	Em 31/Out/2013	Em 31/Dez/2013			
DÍVIDA CONSOLIDADA PREVIDENCIÁRIA(VII)	-	-	-			
Passivo Atuarial	-	-	-			
Demais Dívidas	-	-	-			
DEDUÇÕES(VIII)	-	-	-			
Disponibilidade de Caixa Bruta	-	-	-			
Investimentos	-	-	-			
Demais Haveres Financeiros	-	-	-			
(-)Restos a Pagar Processados	-	-	-			
DÍVIDA CONSOLIDADA LÍQUIDA PREVIDENCIÁRIA(IX)=(VII-VIII)	-	-	-			
PASSIVOS RECONHECIDOS(X)	-	-	-			
DÍVIDA FISCAL LÍQUIDA PREVIDENCIÁRIA(XI)=(IX-X)	-	-	-			

FONTE: PRONIM RF - Responsabilidade Fiscal, 21/Out/2014, 08h e 18m.


ENEDIR WICHOSKI
CRC 054174/0-1PR


JAIME LUIS BASSO
Prefeito Municipal


Aldo Yashua Wakimoto
Coordenador de Controle Interno
Decreto nº 3870/2013



Diário Oficial Assinado Eletronicamente com Certificado Padrão ICP-Brasil e Protocolado com Carimbo de Tempo SCT de acordo com a Medida Provisória 2200-2 do Art. 10º de 24.08.01 da ICP-Brasil

Arquivo Assinado Digitalmente por DOUGLAS DE MATTIA.
A Prefeitura Municipal de Céu Azul da garantia da autenticidade deste documento, desde que visualizado através de <http://www.ceuazul.pr.gov.br> no link Diário Oficial.

[Início](#)



DIÁRIO OFICIAL

PREFEITURA MUNICIPAL DE CÉU AZUL

www.ceuazul.pr.gov.br

QUINTA-FEIRA, 30/10/2014

ANO: IV Nº: 934 EDIÇÃO DE HOJE: 47 PÁGINA(S)

ATOS DO PODER EXECUTIVO

Página: 1 de 4

Prefeitura Municipal de Céu Azul-PR
 Relatório Resumido da Execução Orçamentária
Demonstrativo do Resultado Primário
 Orçamentos Fiscal e da Seguridade Social
 Janeiro a Dezembro 2013/Bimestre Novembro-Dezembro

RREO - ANEXO VI(LRF, art. 53, inciso III)

R\$ 1,00

RECEITAS PRIMÁRIAS	PREVISÃO ATUALIZADA	RECEITAS REALIZADAS		
		No Bimestre	Até o Bimestre/ 2013	Até o Bimestre/ 2012
RECEITAS PRIMÁRIAS CORRENTES(I)	32.114.575,59	5.964.572,82	30.460.252,77	32.226.446,97
RECEITA TRIBUTÁRIA	3.694.018,62	443.514,16	2.974.226,57	2.728.783,04
IPTU	252.753,29	9.189,67	190.539,47	182.793,98
ISS	2.228.501,90	291.031,02	1.666.117,39	1.615.060,50
ITBI	286.282,50	36.676,22	322.767,30	291.528,79
IRRF	180.562,28	68.174,19	279.522,88	218.989,14
Outras Receitas Tributárias	745.918,65	38.443,06	515.279,53	420.410,63
Receita de Contribuição	391.012,54	53.556,67	337.530,34	323.059,96
Receita Previdenciária	-	-	-	-
Outras Contribuições	391.012,54	53.556,67	337.530,34	323.059,96
Receita Patrimonial Líquida	36.302,26	1.530,23	8.581,10	10.619,96
Receita Patrimonial	521.058,53	47.402,04	236.099,23	280.361,67
(-)Aplicações Financeiras	484.756,27	45.871,81	227.518,13	269.741,71
Transferências Correntes	27.032.965,79	5.307.025,20	25.808.104,66	28.567.652,86
FPM	7.059.769,72	1.312.408,41	6.945.156,27	6.462.393,38
ICMS	10.893.334,06	2.345.709,09	11.120.276,08	15.164.955,83
Convênios	-	-	-	-
Outras Transferências Correntes	9.079.862,01	1.648.907,70	7.742.672,31	6.940.303,65
Demais Receitas Correntes	960.276,38	158.946,56	1.331.810,10	596.331,15
Dívida Ativa	92.341,79	62.287,09	476.657,92	200.417,82
Diversas Receitas Correntes	867.934,59	96.659,47	855.152,18	395.913,33
RECEITAS DE CAPITAL(II)	6.057.425,93	1.240.252,28	2.938.318,64	1.021.563,71
Operações de Crédito(III)	2.950.000,00	788.764,56	1.557.000,00	425.200,00
Amortização de Empréstimos(IV)	-	-	-	-
Alienação de Bens(V)	172.438,32	61.487,72	259.392,39	1.421,75



Diário Oficial Assinado Eletronicamente com Certificado Padrão ICP-Brasil e Protocolado com Carimbo de Tempo SCT de acordo com a Medida Provisória 2200-2 do Art. 10º de 24.08.01 da ICP-Brasil

Arquivo Assinado Digitalmente por DOUGLAS DE MATTIA.
 A Prefeitura Municipal de Céu Azul da garantia da autenticidade deste documento, desde que visualizado através de <http://www.ceuazul.pr.gov.br> no link Diário Oficial.

[Início](#)



DIÁRIO OFICIAL

PREFEITURA MUNICIPAL DE CÉU AZUL

www.ceuazul.pr.gov.br

QUINTA-FEIRA, 30/10/2014

ANO: IV Nº: 934 EDIÇÃO DE HOJE: 47 PÁGINA(S)

ATOS DO PODER EXECUTIVO


Página: 2 de 4


Prefeitura Municipal de Ceu Azul-PR
Relatório Resumido da Execução Orçamentária
Demonstrativo do Resultado Primário
Orçamentos Fiscal e da Seguridade Social
Janeiro a Dezembro 2013/Bimestre Novembro-Dezembro

RREO - ANEXO VI(LRF, art. 53, inciso III)

RS 1,00

RECEITAS PRIMÁRIAS	PREVISÃO ATUALIZADA	RECEITAS REALIZADAS		
		No Bimestre	Até o Bimestre/ 2013	Até o Bimestre/ 2012
Transferências de Capital	2.934.987,61	390.000,00	1.121.926,25	594.941,96
Convênios	-	-	-	-
Outras Transferências de Capital	2.934.987,61	390.000,00	1.121.926,25	594.941,96
Outras Receitas de Capital	-	-	-	-
RECEITAS PRIMÁRIAS DE CAPITAL(VI)=(II-III-IV-V)	2.934.987,61	390.000,00	1.121.926,25	594.941,96
RECEITA PRIMÁRIA TOTAL(VII)=(I+VI)	35.049.563,20	6.354.572,82	31.582.179,02	32.821.388,93


Jaime Luis Basso
Prefeito Municipal
Gestão 2013/2016


Aldo Yashuo Wakimoto
Coordenador de Controle Interno
Decreto nº 3870/2013



Diário Oficial Assinado Eletronicamente com Certificado Padrão ICP-Brasil e Protocolado com Carimbo de Tempo SCT de acordo com a Medida Provisória 2200-2 do Art. 10º de 24.08.01 da ICP-Brasil

Arquivo Assinado Digitalmente por DOUGLAS DE MATTIA.
A Prefeitura Municipal de Céu Azul da garantia da autenticidade deste documento, desde que visualizado através de <http://www.ceuazul.pr.gov.br> no link Diário Oficial.

[Início](#)



DIÁRIO OFICIAL

PREFEITURA MUNICIPAL DE CÉU AZUL

www.ceuazul.pr.gov.br

QUINTA-FEIRA, 30/10/2014

ANO: IV Nº: 934 EDIÇÃO DE HOJE: 47 PÁGINA(S)

ATOS DO PODER EXECUTIVO

Página: 3 de 4

Prefeitura Municipal de Céu Azul-PR
Relatório Resumido da Execução Orçamentária
Demonstrativo do Resultado Primário
Orçamentos Fiscal e da Seguridade Social
Janeiro a Dezembro 2013/Bimestre Novembro-Dezembro

RREO - ANEXO VI(LRF, art. 53, inciso III)

R\$ 1,00

DESPESAS PRIMÁRIAS	DOTAÇÃO ATUALIZADA	DESPESAS EXECUTADAS					
		Em 2013			Em 2012		
		LIQUIDADAS		INSCRITAS EM RESTOS A PAGAR NÃO PROCESSADOS	LIQUIDADAS		INSCRITAS EM RESTOS A PAGAR NÃO PROCESSADOS
		No Bimestre	Até o Bimestre		Até o Bimestre	Até o Bimestre	
DESPESAS CORRENTES(VIII)	33.419.839,12	6.430.146,17	28.205.814,74	388.360,55	27.879.469,62	68.332,60	
Pessoal e Encargos Sociais	18.818.243,40	4.084.183,25	17.302.730,66	2.314,77	15.779.357,50	1.748,79	
Juros e Encargos da Dívida(IX)	134.836,80	24.518,81	117.590,64	-	54.181,54	-	
Outras Despesas Correntes	14.466.758,92	2.321.444,11	10.785.493,44	386.045,78	12.045.930,58	66.583,81	
DESPESAS PRIMÁRIAS CORRENTES(X)=(VIII-IX)	33.285.002,32	6.405.627,36	28.088.224,10	388.360,55	27.825.288,08	68.332,60	
DESPESAS DE CAPITAL(XI)	7.816.355,10	1.008.044,70	1.838.486,93	1.318.141,63	4.536.870,85	1.111.159,27	
Investimentos	7.484.145,52	962.626,79	1.551.969,76	1.318.141,63	4.328.057,54	1.111.159,27	
Inversões Financeiras	-	-	-	-	-	-	
Concessão de Empréstimos(XII)	-	-	-	-	-	-	
Aquisição Título de Capital Integralizado(XIII)	-	-	-	-	-	-	
Demais Inversões Financeiras	-	-	-	-	-	-	
Amortização da Dívida(XIV)	332.209,58	45.417,91	286.517,17	-	208.813,31	-	
DESPESAS PRIMÁRIAS DE CAPITAL(XV)=(XI-XII-XIII-XIV)	7.484.145,52	962.626,79	1.551.969,76	1.318.141,63	4.328.057,54	1.111.159,27	
RESERVA DE CONTINGÊNCIA(XVI)	48,06	-	-	-	-	-	
RESERVA DO RPPS(XVII)	-	-	-	-	-	-	
DESPESA PRIMÁRIA TOTAL(XVIII)=(X+XV+XVI+XVII)	40.769.195,90	7.368.254,15	31.346.696,04	-	33.332.837,49	-	
RESULTADO PRIMÁRIO(XIX)=(VII-XVIII)	-5.719.632,70	-1.013.681,33	235.482,98	-	-511.448,56	-	
SALDOS DE EXERCÍCIOS ANTERIORES	-	-	-	-	-	-	

DISCRIMINAÇÃO DA META FISCAL

VALOR CORRENTE



Diário Oficial Assinado Eletronicamente com Certificado Padrão ICP-Brasil e Protocolado com Carimbo de Tempo SCT de acordo com a Medida Provisória 2200-2 do Art. 10º de 24.08.01 da ICP-Brasil

Arquivo Assinado Digitalmente por DOUGLAS DE MATTIA.
A Prefeitura Municipal de Céu Azul da garantia da autenticidade deste documento, desde que visualizado através de <http://www.ceuazul.pr.gov.br> no link Diário Oficial.

[Início](#)



DIÁRIO OFICIAL

PREFEITURA MUNICIPAL DE CÉU AZUL

www.ceuazul.pr.gov.br

QUINTA-FEIRA, 30/10/2014

ANO: IV Nº: 934 EDIÇÃO DE HOJE: 47 PÁGINA(S)

ATOS DO PODER EXECUTIVO

Página: 4 de 4

Prefeitura Municipal de Ceu Azul-PR
Relatório Resumido da Execução Orçamentária
Demonstrativo do Resultado Primário
Orçamentos Fiscal e da Seguridade Social
Janeiro a Dezembro 2013/Bimestre Novembro-Dezembro

RREO - ANEXO VII(LRF, art. 53, inciso III)

R\$ 1,00


META DE RESULTADO PRIMÁRIO FIXADA NO ANEXO DE METAS FISCAIS DA LDO P/O EXERCÍCIO DE REFERÊNCIA

-490.965,79

FONTE: PRONIM RF - Responsabilidade Fiscal, 21/Out/2014, 08h e 28m.

Nota: Durante o exercício, somente as despesas liquidadas são consideradas executadas. No encerramento do exercício, as despesas não liquidadas inscritas em restos a pagar não processados são também consideradas executadas. Dessa forma, para maior transparência, as despesas executadas estão segregadas em:

- a) Despesas liquidadas, consideradas aquelas em que houve a entrega do material ou serviço nos termos do art. 63 da Lei 4.320/64;
- b) Despesas empenhadas mas não liquidadas, inscritas em Restos a Pagar não processados, consideradas liquidadas no encerramento do exercício, por força do art. 35, inciso II da Lei 4.320/64.


Eneidrich Wichoski
CRC - 054174/0-1 PR
CPF 706.500.049-49


Jaime Luis Basso
Prefeito Municipal
Gestão 2013/2016


Aldo Yashuo Wakimoto
Coordenador do Controle Interno
Decreto nº 3670/2013



Diário Oficial Assinado Eletronicamente com Certificado Padrão ICP-Brasil e Protocolado com Carimbo de Tempo SCT de acordo com a Medida Provisória 2200-2 do Art. 10º de 24.08.01 da ICP-Brasil

Arquivo Assinado Digitalmente por DOUGLAS DE MATTIA.
A Prefeitura Municipal de Céu Azul da garantia da autenticidade deste documento, desde que visualizado através de <http://www.ceuazul.pr.gov.br> no link Diário Oficial.

[Início](#)



DIÁRIO OFICIAL

PREFEITURA MUNICIPAL DE CÉU AZUL

www.ceuazul.pr.gov.br

QUINTA-FEIRA, 30/10/2014

ANO: IV Nº: 934 EDIÇÃO DE HOJE: 47 PÁGINA(S)

ATOS DO PODER EXECUTIVO

Página: 1 de 1

Prefeitura Municipal de Ceu Azul - PR
Relatório Resumido da Execução Orçamentária
Demonstrativo dos Restos a Pagar por Poder e Órgão
Orçamentos Fiscal e da Seguridade Social
Janeiro a Dezembro 2013/Bimestre Novembro-Dezembro

RREO - ANEXO VIII(LRF, Art.53, inciso V)

RS 1,00

PODER/ÓRGÃO	RESTOS A PAGAR PROCESSADOS E NÃO PROCESSADOS LIQUIDADOS					RESTOS A PAGAR NÃO PROCESSADOS					
	Inscritos		Pagos	Cancelados	Saldo	Inscritos		Liquidados	Pagos	Cancelados	Saldo
	Em Exercícios Anteriores	Em 31 de dezembro de 2012				Em Exercícios Anteriores	Em 31 de dezembro de 2012				
RESTOS A PAGAR(EXCETO INTRA-ORÇAMENTÁRIOS)(I)											
EXECUTIVO											
Governo Municipal	-	12.056,94	11.056,94	-	1.000,00	-	5.343,45	75,60	75,60	5.267,85	-
SECRETARIA MUN. DE ADM. E PLANEJAMENTO	-	-	-	-	-	1.147,00	-	1.105,00	1.105,00	42,00	-
Secretaria Municipal de Administração	-	14.332,76	14.332,76	-	-	-	47.288,79	39.488,79	39.488,79	-	7.800,00
Secretaria Munic de Ind., Com. e Turismo	-	3.500,83	3.500,83	-	-	-	-	-	-	-	-
Sec. Munic. de Assistência Social (SMAS)	-	7.438,92	7.438,92	-	-	-	5.515,55	5.515,55	5.515,55	-	-
FUNDO MUNICIPAL DE SAÚDE DE CÉU AZUL	-	-	-	-	-	2.280,00	-	2.280,00	2.280,00	-	-
Fundo Municipal de Saúde de Céu Azul	-	34.458,82	34.458,82	-	-	-	6.013,90	4.959,08	4.959,08	1.054,82	-
SECRETARIA MUN. DE EDUCAÇÃO	-	-	-	-	-	569.680,81	-	40.999,83	-	-	569.680,81
Secretaria Municipal de Educação	-	86.231,98	85.801,98	-	430,00	-	62.414,10	62.414,10	62.414,10	-	-
Sec. Mun. de Cult, Esp. Recr. e Lazer	-	7.445,30	7.445,30	-	-	-	-	-	-	-	-
Secretaria Municipal de Finanças	-	9.252,93	9.252,93	-	-	-	1.122,36	959,43	959,43	162,93	-
SEC. MUN. AGRIC. MEIO AMB. E REC. HÍDRICOS	-	-	-	-	-	2.860,00	-	-	-	-	2.860,00
Secretaria Municipal de Agricultura	-	4.514,74	4.514,74	-	-	-	4.964,10	1.883,63	1.883,63	3.080,47	-
Sec. Mun. de Viação, Obr. Urb. e Transp.	-	145.562,02	145.366,57	-	195,45	-	1.046.829,62	1.045.386,11	1.045.386,11	-	1.443,51
Secretaria Municipal de Meio Ambiente	-	5.042,34	5.042,34	-	-	-	-	-	-	-	-
Secretaria Municipal de Planejamento	-	2.984,68	2.984,68	-	-	-	-	-	-	-	-
SUBTOTAL	-	332.822,26	331.196,81	-	1.625,45	575.967,81	1.179.491,87	1.205.067,12	1.164.067,29	9.608,07	581.784,32
LEGISLATIVO											
Poder Legislativo	-	-	-	-	-	-	-	-	-	-	-
SUBTOTAL	-	-	-	-	-	-	-	-	-	-	-
TOTAL(I)	-	332.822,26	331.196,81	-	1.625,45	575.967,81	1.179.491,87	1.205.067,12	1.164.067,29	9.608,07	581.784,32

FONTE: PRONIM RF - Responsabilidade Fiscal, 21/Out/2014, 08h e 50m.


ENEIDE WICHOSKI
CRC 054174/0-1PR


JAIME LUIS BASSO
Prefeito Municipal


Aldo Yashua Wakimoto
Coordenador do Controle Interno
Decreto nº 3810/2013



Diário Oficial Assinado Eletronicamente com Certificado Padrão ICP-Brasil e Protocolado com Carimbo de Tempo SCT de acordo com a Medida Provisória 2200-2 do Art. 10º de 24.08.01 da ICP-Brasil

Arquivo Assinado Digitalmente por DOUGLAS DE MATTIA.
A Prefeitura Municipal de Céu Azul da garantia da autenticidade deste documento, desde que visualizado através de <http://www.ceuazul.pr.gov.br> no link Diário Oficial.

[Início](#)



DIÁRIO OFICIAL

PREFEITURA MUNICIPAL DE CÉU AZUL

www.ceuazul.pr.gov.br

QUINTA-FEIRA, 30/10/2014

ANO: IV Nº: 934 EDIÇÃO DE HOJE: 47 PÁGINA(S)

ATOS DO PODER EXECUTIVO

Página: 1 de 7

Prefeitura Municipal de Ceu Azul - PR
Relatório Resumido da Execução Orçamentária
Demonstrativo das Receitas e Despesas com Manutenção e Desenvolvimento do Ensino - MDE
Orçamentos Fiscal e da Seguridade Social
Janeiro a Dezembro 2013/Bimestre Novembro-Dezembro

RREO - ANEXO VIII(LDB, art. 72)

R\$ 1,00

RECEITA RESULTANTE DE IMPOSTOS (caput do art. 212 da Constituição)	RECEITAS DO ENSINO				
	PREVISÃO INICIAL	PREVISÃO ATUALIZADA (a)	RECEITAS REALIZADAS		
			No Bimestre	Até o Bimestre (b)	% (c)=(b/a)*100
1-RECEITAS DE IMPOSTOS	2.979.925,02	2.979.925,02	460.229,72	2.903.686,54	97,44
1.1-Receita Resultante do Imposto sobre a Propriedade Predial e Territorial Urbana - IPTU	278.676,86	278.676,86	62.422,96	628.304,92	225,46
1.1.1-IPTU	268.252,84	268.252,84	9.376,68	216.723,24	80,79
1.1.2-Multas, Juros de Mora e Outros Encargos do IPTU	7.274,55	7.274,55	305,60	649,84	8,93
1.1.3-Dívida Ativa do IPTU	17.392,12	17.392,12	49.003,00	392.276,74	2.255,49
1.1.4-Multas, Juros de Mora, Atualização Monetária e Outros Encargos da Dívida Ativa do IPTU	1.256,90	1.256,90	5.068,61	46.518,13	3.701,02
1.1.5-(-) Deduções da Receita do IPTU	15.499,55	15.499,55	1.330,93	27.863,03	179,77
1.2-Receita Resultante do Imposto sobre Transmissão Inter Vivos - ITBI	287.936,04	287.936,04	36.676,22	322.767,30	112,10
1.2.1-ITBI	286.282,50	286.282,50	36.676,22	322.767,30	112,74
1.2.2-Multas, Juros de Mora e Outros Encargos do ITBI	1.653,54	1.653,54	-	-	-
1.2.3-Dívida Ativa do ITBI	-	-	-	-	-
1.2.4-Multas, Juros de Mora, Atualização Monetária e Outros Encargos da Dívida Ativa do ITBI	-	-	-	-	-
1.2.5-(-) Deduções da Receita do ITBI	-	-	-	-	-
1.3-Receita Resultante do Imposto sobre Serviços de Qualquer Natureza - ISS	2.232.749,84	2.232.749,84	292.956,35	1.673.091,44	74,93
1.3.1-ISS	2.228.501,90	2.228.501,90	291.031,02	1.666.117,39	74,76
1.3.2-Multas, Juros de Mora e Outros Encargos do ISS	2.128,61	2.128,61	143,40	761,49	35,77
1.3.3-Dívida Ativa do ISS	1.872,85	1.872,85	1.675,96	6.026,25	321,77
1.3.4-Multas, Juros de Mora, Atualização Monetária e Outros Encargos da Dívida Ativa do ISS	246,48	246,48	105,97	186,31	75,59
1.3.5-(-) Deduções da Receita do ISS	-	-	-	-	-
1.4-Receita Resultante do Imposto de Renda Retido na Fonte - IRRF	180.562,28	180.562,28	68.174,19	279.522,88	154,81
1.4.1-IRRF	180.562,28	180.562,28	68.174,19	279.522,88	154,81
1.4.2-Multas, Juros de Mora e Outros Encargos do IRRF	-	-	-	-	-
1.4.3-Dívida Ativa do IRRF	-	-	-	-	-
1.4.4-Multas, Juros de Mora, Atualização Monetária e Outros Encargos da Dívida Ativa do IRRF	-	-	-	-	-
1.4.5-(-) Deduções da Receita do IRRF	-	-	-	-	-
1.5-Receita Resultante do Imposto Territorial Rural - ITR (CF, art. 153 §4º, inciso III)	-	-	-	-	-
1.5.1-ITR	-	-	-	-	-
1.5.2-Multas, Juros de Mora e Outros Encargos do ITR	-	-	-	-	-
1.5.3-Dívida Ativa do ITR	-	-	-	-	-
1.5.4-Multas, Juros de Mora, Atualização Monetária e Outros Encargos da Dívida Ativa do ITR	-	-	-	-	-
1.5.5-(-) Deduções da Receita do ITR	-	-	-	-	-



Diário Oficial Assinado Eletronicamente com Certificado Padrão ICP-Brasil e Protocolado com Carimbo de Tempo SCT de acordo com a Medida Provisória 2200-2 do Art. 10º de 24.08.01 da ICP-Brasil

Arquivo Assinado Digitalmente por DOUGLAS DE MATTIA.
A Prefeitura Municipal de Céu Azul da garantia da autenticidade deste documento, desde que visualizado através de <http://www.ceuazul.pr.gov.br> no link Diário Oficial.

Início



DIÁRIO OFICIAL

PREFEITURA MUNICIPAL DE CÉU AZUL

www.ceuazul.pr.gov.br

QUINTA-FEIRA, 30/10/2014

ANO: IV Nº: 934 EDIÇÃO DE HOJE: 47 PÁGINA(S)

ATOS DO PODER EXECUTIVO

Página: 2 de 7

Prefeitura Municipal de Céu Azul - PR
Relatório Resumido da Execução Orçamentária
Demonstrativo das Receitas e Despesas com Manutenção e Desenvolvimento do Ensino - MDE
Orçamentos Fiscal e da Seguridade Social
Janeiro a Dezembro 2013/Bimestre Novembro-Dezembro

RREO - ANEXO VIII(LDB, art. 72)

R\$ 1,00

RECEITA RESULTANTE DE IMPOSTOS (caput do art. 212 da Constituição)	PREVISÃO INICIAL	PREVISÃO ATUALIZADA (a)	RECEITAS REALIZADAS		
			No Bimestre	Até o Bimestre (b)	% (c)=(b/a)*100
2-RECEITAS DE TRANSFERÊNCIAS CONSTITUCIONAIS E LEGAIS	23.964.431,29	23.964.431,29	4.700.504,51	23.978.681,52	100,08
2.1-Cota-Parte FPM	8.824.712,15	8.824.712,15	1.640.510,45	8.681.444,98	98,38
2.1.1-Parcela referente à CF, art. 159, I, alínea b	8.824.712,15	8.824.712,15	1.640.510,45	8.681.444,98	98,38
2.1.2-Parcela referente à CF, art. 159, I, alínea d	-	-	-	-	-
2.2-Cota-Parte ICMS	13.616.667,58	13.616.667,58	2.932.136,32	13.900.344,81	102,08
2.3-ICMS-Desoneração - L.C. nº 87/1996	192.160,57	192.160,57	21.703,86	130.223,16	67,77
2.4-Cota-Parte IPI-Exportação	443.993,07	443.993,07	44.249,36	218.438,55	49,20
2.5-Cota-Parte ITR	44.128,26	44.128,26	5.495,18	76.630,20	173,65
2.6-Cota-Parte IPVA	842.769,66	842.769,66	56.409,34	971.599,82	115,29
2.7-Cota-Parte IOF-Ouro	-	-	-	-	-
3-TOTAL DA RECEITA DE IMPOSTOS (1+2)	26.944.356,31	26.944.356,31	5.160.734,23	26.882.368,06	99,77

Jaime Luis Basso
Jaime Luis Basso
Prefeito Municipal
Gestão 2013/2016

Aldo Yashuo Wakimoto
Aldo Yashuo Wakimoto
Coordenador do Controle Interno
Decreto nº 8810/2013



Diário Oficial Assinado Eletronicamente com Certificado Padrão ICP-Brasil e Protocolado com Carimbo de Tempo SCT de acordo com a Medida Provisória 2200-2 do Art. 10º de 24.08.01 da ICP-Brasil

Arquivo Assinado Digitalmente por DOUGLAS DE MATTIA.
A Prefeitura Municipal de Céu Azul da garantia da autenticidade deste documento, desde que visualizado através de <http://www.ceuazul.pr.gov.br> no link Diário Oficial.

[Início](#)



DIÁRIO OFICIAL

PREFEITURA MUNICIPAL DE CÉU AZUL

www.ceuazul.pr.gov.br

QUINTA-FEIRA, 30/10/2014

ANO: IV Nº: 934 EDIÇÃO DE HOJE: 47 PÁGINA(S)

ATOS DO PODER EXECUTIVO

Página: 3 de 7

Prefeitura Municipal de Ceu Azul - PR
Relatório Resumido da Execução Orçamentária
Demonstrativo das Receitas e Despesas com Manutenção e Desenvolvimento do Ensino - MDE
Orçamentos Fiscal e da Seguridade Social
Janeiro a Dezembro 2013/Bimestre Novembro-Dezembro

RREO - ANEXO VIII(LDB, art. 72)

RS 1,00

RECEITAS ADICIONAIS PARA FINANCIAMENTO DO ENSINO	PREVISÃO		RECEITAS REALIZADAS		
	INICIAL	ATUALIZADA (a)	No Bimestre	Até o Bimestre (b)	% (c)=(b/a)*100
4 - RECEITA DA APLICAÇÃO FINANCEIRA DE OUTROS RECURSOS DE IMPOSTOS VINCULADOS AO ENSINO	8.866,30	8.866,30	463,57	3.546,66	40,00
5 - RECEITA DE TRANSFERÊNCIAS DO FNDE	514.069,30	1.198.531,59	71.832,32	519.887,75	43,38
5.1 - Transferências do Salário-Educação	341.909,13	341.909,13	28.430,39	310.060,58	90,69
5.2 - Transferências Diretas - PDDE	-	-	-	-	-
5.3 - Transferências Diretas - PNAE	-	-	-	-	-
5.4 - Transferências Diretas - PNATE	-	-	-	-	-
5.5 - Outras Transferências do FNDE	168.594,29	853.056,58	41.443,20	200.028,19	23,45
5.6 - Aplicação Financeira dos Recursos do FNDE	3.565,88	3.565,88	1.958,73	9.798,98	274,80
6 - RECEITA DE TRANSFERÊNCIAS DE CONVÊNÍOS	96.662,95	205.344,91	52.005,90	802.022,90	390,57
6.1 - Transferências de Convênios	96.436,23	205.118,19	51.645,84	801.083,44	390,55
6.2 - Aplicação Financeira dos Recursos de Convênios	226,72	226,72	360,06	939,46	414,37
7 - RECEITA DE OPERAÇÕES DE CRÉDITO	-	-	-	-	-
8 - OUTRAS RECEITAS PARA FINANCIAMENTO DO ENSINO	-	-	-	-	-
9 - TOTAL DAS RECEITAS ADICIONAIS PARA FINANCIAMENTO DO ENSINO (4+5+6+7+8)	619.598,55	1.412.742,80	124.301,79	1.325.457,31	93,82

FUNDEB

RECEITAS DO FUNDEB	PREVISÃO		RECEITAS REALIZADAS		
	INICIAL	ATUALIZADA (a)	No Bimestre	Até o Bimestre (b)	% (c)=(b/a)*100
10 - RECEITAS DESTINADAS AO FUNDEB	4.792.886,25	4.792.886,25	940.100,82	4.795.735,74	100,06
10.1 - Cota-Parte FPM Destinada ao FUNDEB-(20% de 2.1.1)	1.764.942,43	1.764.942,43	328.102,04	1.736.288,71	98,38
10.2 - Cota-Parte ICMS Destinada ao FUNDEB-(20% de 2.2)	2.723.333,52	2.723.333,52	586.427,23	2.780.068,73	102,08
10.3 - ICMS-Desoneração Destinada ao FUNDEB-(20% de 2.3)	38.432,11	38.432,11	4.340,76	26.044,58	67,77
10.4 - Cota-Parte IPI-Exportação Destinada ao FUNDEB-(20% de 2.4)	88.798,61	88.798,61	8.849,91	43.687,78	49,20
10.5 - Cota-Parte ITR ou ITR Arrecadado Destinados ao FUNDEB-(20% de (1.5 + 2.5))	8.825,65	8.825,65	1.099,01	15.325,94	173,65
10.6 - Cota-Parte IPVA Destinada ao FUNDEB-(20% de 2.6)	168.553,93	168.553,93	11.281,87	194.320,00	115,29
11 - RECEITAS RECEBIDAS DO FUNDEB	3.483.747,03	3.483.747,03	679.873,76	3.454.888,02	99,17
11.1 - Transferências de Recursos do FUNDEB	3.469.395,71	3.469.395,71	678.496,61	3.441.587,00	99,20
11.2 - Complementação da União ao FUNDEB	-	-	-	-	-
11.3 - Receita de Aplicação Financeira dos Recursos do FUNDEB	14.351,32	14.351,32	1.377,15	13.301,02	92,68
12 - RESULTADO LÍQUIDO DAS TRANSFERÊNCIAS DO FUNDEB(11.1-10 ¹)	-1.323.490,54	-1.323.490,54	-261.604,21	-1.354.148,74	102,32

[SE RESULTADO LÍQUIDO DA TRANSFERÊNCIA (12) > 0] = ACRÉSCIMO RESULTANTE DAS TRANSFERÊNCIAS DO FUNDEB

[SE RESULTADO LÍQUIDO DA TRANSFERÊNCIA (12) < 0] = DECRÉSCIMO RESULTANTE DAS TRANSFERÊNCIAS DO FUNDEB



Diário Oficial Assinado Eletronicamente com Certificado Padrão ICP-Brasil e Protocolado com Carimbo de Tempo SCT de acordo com a Medida Provisória 2200-2 do Art. 10º de 24.08.01 da ICP-Brasil

Arquivo Assinado Digitalmente por DOUGLAS DE MATTIA.
A Prefeitura Municipal de Céu Azul da garantia da autenticidade deste documento, desde que visualizado através de <http://www.ceuazul.pr.gov.br> no link Diário Oficial.

[Início](#)



DIÁRIO OFICIAL

PREFEITURA MUNICIPAL DE CÉU AZUL

www.ceuazul.pr.gov.br

QUINTA-FEIRA, 30/10/2014

ANO: IV Nº: 934 EDIÇÃO DE HOJE: 47 PÁGINA(S)

ATOS DO PODER EXECUTIVO

Página: 4 de 7

Prefeitura Municipal de Ceu Azul - PR
Relatório Resumido da Execução Orçamentária
Demonstrativo das Receitas e Despesas com Manutenção e Desenvolvimento do Ensino - MDE
Orçamentos Fiscal e da Seguridade Social
Janeiro a Dezembro 2013/Bimestre Novembro-Dezembro

RREO - ANEXO VIII(LDB, art. 72)

R\$ 1.000

DESPESAS DO FUNDEB	DOTAÇÃO INICIAL	DOTAÇÃO ATUALIZADA (d)	DESPESAS EXECUTADAS			
			LIQUIDADAS		INSCRITAS EM RESTOS A PAGAR NÃO PROCESSADOS (f)	%
			No Bimestre	Até o Bimestre (e)		
13-PAGAMENTO DOS PROFISSIONAIS DO MAGISTÉRIO	2.111.383,65	2.361.129,71	516.619,43	2.334.992,43	93,32	98,90
13.1-Com Educação Infantil	-	-	-	-	-	-
13.2-Com Ensino Fundamental	2.111.383,65	2.361.129,71	516.619,43	2.334.992,43	93,32	98,90
14-OUTRAS DESPESAS	1.372.363,38	1.277.491,93	261.658,68	1.191.849,58	8,80	93,30
14.1-Com Educação Infantil	389.472,48	860.472,48	224.567,98	851.128,84	-	98,91
14.2-Com Ensino Fundamental	982.890,90	417.019,45	37.090,70	340.720,74	8,80	81,71
15-TOTAL DAS DESPESAS DO FUNDEB(13+14)	3.483.747,03	3.638.621,64	778.278,11	3.526.842,01	102,12	96,93
DEDUÇÕES PARA FINS DE LIMITE DO FUNDEB						VALOR
16-RESTOS A PAGAR INSCRITOS NO EXERCÍCIO SEM DISPONIBILIDADE FINANCEIRA DE RECURSOS DO FUNDEB						56.079,20
16.1 - FUNDEB 60%						38.910,91
16.2 - FUNDEB 40%						17.168,29
17-DESPESAS CUSTEADAS COM O SUPERÁVIT FINANCEIRO DO EXERCÍCIO ANTERIOR DO FUNDEB						-
17.1 - FUNDEB 60%						-
17.2 - FUNDEB 40%						-
18-TOTAL DAS DEDUÇÕES CONSIDERADAS PARA FINS DE LIMITE DO FUNDEB (16+17)						56.079,20
INDICADORES DO FUNDEB						VALOR
19-TOTAL DAS DESPESAS DO FUNDEB PARA FINS DE LIMITE (15 - 18)						3.470.762,81
19.1-MÍNIMO DE 60% DO FUNDEB NA REMUNERAÇÃO DO MAGISTÉRIO COM EDUCAÇÃO INFANTIL E ENSINO FUNDAMENTAL' (13-(16.1+17.1))/(11)x100%						66,46
19.2-MÁXIMO DE 40% EM DESPESA COM MDE, QUE NÃO REMUNERAÇÃO DO MAGISTÉRIO [14-(16.2+17.2)]/(11)x100%						34,00
19.3-MÁXIMO DE 5% NÃO APLICADO NO EXERCÍCIO (100-[19.1+19.2])%						-0,46



Diário Oficial Assinado Eletronicamente com Certificado Padrão ICP-Brasil e Protocolado com Carimbo de Tempo SCT de acordo com a Medida Provisória 2200-2 do Art. 10º de 24.08.01 da ICP-Brasil

Arquivo Assinado Digitalmente por DOUGLAS DE MATTIA.
A Prefeitura Municipal de Céu Azul da garantia da autenticidade deste documento, desde que visualizado através de <http://www.ceuazul.pr.gov.br> no link Diário Oficial.

[Início](#)



DIÁRIO OFICIAL

PREFEITURA MUNICIPAL DE CÉU AZUL

www.ceuazul.pr.gov.br

QUINTA-FEIRA, 30/10/2014

ANO: IV Nº: 934 EDIÇÃO DE HOJE: 47 PÁGINA(S)

ATOS DO PODER EXECUTIVO

Página: 5 de 7

Prefeitura Municipal de Céu Azul - PR
Relatório Resumido da Execução Orçamentária
Demonstrativo das Receitas e Despesas com Manutenção e Desenvolvimento do Ensino - MDE
Orçamentos Fiscal e da Seguridade Social
Janeiro a Dezembro 2013/Bimestre Novembro-Dezembro

RREO - ANEXO VIII(LDB, art. 72) R\$ 1,00

CONTROLE DA UTILIZAÇÃO DE RECURSOS NO EXERCÍCIO SUBSEQUENTE	VALOR
20-RECURSOS RECEBIDOS DO FUNDEB EM 2012 QUE NÃO FORAM UTILIZADOS	-32.734,42
21-DESPESAS CUSTEADAS COM O SALDO DO ITEM 20 ATÉ O 1º TRIMESTRE DE 2013 ²	

MANUTENÇÃO E DESENVOLVIMENTO DO ENSINO - DESPESAS CUSTEADAS COM A RECEITA RESULTANTE DE IMPOSTOS E RECURSOS DO FUNDEB

RECEITAS COM AÇÕES TÍPICAS DE MDE	PREVISÃO INICIAL	PREVISÃO ATUALIZADA (a)	RECEITAS REALIZADAS		
			No Bimestre (b)	Até o Bimestre (c)	% (c)=(b/a)x100
22-IMPOSTOS E TRANSFERÊNCIAS DESTINADAS À MDE (25% de 3) ³	6.736.089,08	6.736.089,08	1.290.183,56	6.720.597,02	99,77

DESPESAS COM AÇÕES TÍPICAS DE MDE	DOTAÇÃO INICIAL	DOTAÇÃO ATUALIZADA (d)	DESPESAS EXECUTADAS			
			LIQUIDADAS		INSCRITAS EM RESTOS A PAGAR NÃO PROCESSADOS (f)	%
			No Bimestre (e)	Até o Bimestre		
23-EDUCAÇÃO INFANTIL	1.757.949,88	2.966.679,24	620.721,06	2.699.536,90	6.308,00	91,21
23.1-Creche	1.230.246,01	2.495.175,37	533.034,32	2.297.055,00	6.229,60	92,31
23.1.1-Despesas Custeadas com Recursos do FUNDEB	389.472,48	860.472,48	224.567,98	851.128,84	-	98,91
23.1.2-Despesas Custeadas com Outros Recursos de Impostos	840.773,53	1.634.702,89	308.466,34	1.445.926,16	6.229,60	88,83
23.2-Pré-Escola	527.703,87	471.503,87	87.686,74	402.481,90	78,40	85,38
23.2.1-Despesas Custeadas com Recursos do FUNDEB	-	-	-	-	-	-
23.2.2-Despesas Custeadas com Outros Recursos de Impostos	527.703,87	471.503,87	87.686,74	402.481,90	78,40	85,38
24-ENSINO FUNDAMENTAL	5.841.444,78	5.454.113,09	1.112.183,78	5.007.617,89	46.343,96	92,66
24.1-Despesas Custeadas com Recursos do FUNDEB	3.094.274,55	2.778.149,16	553.710,13	2.675.713,17	102,12	96,32
24.2-Despesas Custeadas com Outros Recursos de Impostos	2.747.170,23	2.675.963,93	558.473,65	2.331.904,72	46.241,84	88,87
25-ENSINO MÉDIO	-	-	-	-	-	-
26-ENSINO SUPERIOR	-	-	-	-	-	-
27-ENSINO PROFISSIONAL NÃO INTEGRADO AO ENSINO REGULAR	-	-	-	-	-	-
28-OUTRAS	68.668,00	66.300,00	31.656,88	33.886,88	30.743,12	97,48
29-TOTAL DAS DESPESAS COM AÇÕES TÍPICAS DE MDE (23+24+25+26+27+28)	7.668.062,66	8.487.092,38	1.764.561,72	7.741.041,67	83.395,08	92,19

[Handwritten signatures and initials]



Diário Oficial Assinado Eletronicamente com Certificado Padrão ICP-Brasil e Protocolado com Carimbo de Tempo SCT de acordo com a Medida Provisória 2200-2 do Art. 10º de 24.08.01 da ICP-Brasil

Arquivo Assinado Digitalmente por DOUGLAS DE MATTIA.
A Prefeitura Municipal de Céu Azul da garantia da autenticidade deste documento, desde que visualizado através de <http://www.ceuazul.pr.gov.br> no link Diário Oficial.

[Início](#)



DIÁRIO OFICIAL

PREFEITURA MUNICIPAL DE CÉU AZUL

www.ceuazul.pr.gov.br

QUINTA-FEIRA, 30/10/2014

ANO: IV Nº: 934 EDIÇÃO DE HOJE: 47 PÁGINA(S)

ATOS DO PODER EXECUTIVO

Página: 6 de 7

Prefeitura Municipal de Ceu Azul - PR
Relatório Resumido da Execução Orçamentária
Demonstrativo das Receitas e Despesas com Manutenção e Desenvolvimento do Ensino - MDE
Orçamentos Fiscal e da Seguridade Social
Janeiro a Dezembro 2013/Bimestre Novembro-Dezembro

RREO - ANEXO VIII(LDB, art. 72)

R\$ 1,00

DEDUÇÕES/ADIÇÕES CONSIDERADAS PARA FINS DE LIMITE CONSTITUCIONAL	VALOR
30-RESULTADO LÍQUIDO DAS TRANSFERÊNCIAS DO FUNDEB = (12)	-1.354.148,74
31-DESPESAS CUSTEADAS COM A COMPLEMENTAÇÃO DO FUNDEB NO EXERCÍCIO	-
32-RECEITA DE APLICAÇÃO FINANCEIRA DOS RECURSOS DO FUNDEB ATÉ O BIMESTRE = (50h)	13.301,02
33-DESPESAS CUSTEADAS COM O SUPERÁVIT FINANCEIRO, DO EXERCÍCIO ANTERIOR, DO FUNDEB	-
34-DESPESAS CUSTEADAS COM O SUPERÁVIT FINANCEIRO, DO EXERCÍCIO ANTERIOR DE OUTROS RECURSOS DE IMPOSTOS	-
35-RESTOS A PAGAR INSCRITOS NO EXERCÍCIO SEM DISPONIBILIDADE FINANCEIRA DE RECURSOS DE IMPOSTOS VINCULADOS AO ENSINO 4	155.969,55
36-CANCELAMENTO, NO EXERCÍCIO, DE RESTOS A PAGAR INSCRITOS COM DISPONIBILIDADE FINANCEIRA DE RECURSOS DE IMPOSTOS VINCULADOS AO ENSINO = (46g)	-
37-TOTAL DAS DEDUÇÕES CONSIDERADAS PARA FINS DE LIMITE CONSTITUCIONAL (30+31+32+33+34+35+36)	-1.184.878,17
38-TOTAL DAS DESPESAS PARA FINS DE LIMITE ((23+24)-(37))	8.944.684,92
39-MÍNIMO DE 25% DAS RECEITAS RESULTANTES DE IMPOSTOS EM MDE 5 ((38)/(13)X100)%	33,27

OUTRAS INFORMAÇÕES PARA CONTROLE

OUTRAS DESPESAS CUSTEADAS COM RECEITAS ADICIONAIS PARA FINANCIAMENTO DO ENSINO	DOTAÇÃO INICIAL	DOTAÇÃO ATUALIZADA (d)	DESPESAS EXECUTADAS			
			LIQUIDADAS		INSCRITAS EM RESTOS A PAGAR NÃO PROCESSADOS (f)	%
			No Bimestre	Até o Bimestre (e)		
40-DESPESAS CUSTEADAS COM A APLICAÇÃO FINANCEIRA DE OUTROS RECURSOS DE IMPOSTOS VINCULADOS AO ENSINO	-	-	-	-	-	-
41-DESPESAS CUSTEADAS COM A CONTRIBUIÇÃO SOCIAL DO SALÁRIO EDUCAÇÃO	345.272,09	491.569,24	43.944,58	275.700,77	24.660,00	61,10
42-DESPESAS CUSTEADAS COM OPERAÇÕES DE CRÉDITO	-	-	-	-	-	-
43-DESPESAS CUSTEADAS COM OUTRAS RECEITAS PARA FINANCIAMENTO DO ENSINO	265.460,16	1.074.101,03	139.588,42	372.765,24	644.489,20	94,71
44-TOTAL DAS OUTRAS DESPESAS CUSTEADAS COM RECEITAS ADICIONAIS PARA FINANCIAMENTO DO ENSINO (40+41+42+43)	610.732,25	1.565.670,27	183.533,00	648.466,01	669.149,20	84,16
45-TOTAL GERAL DAS DESPESAS COM MDE (29+44)	8.278.794,91	10.052.762,60	1.948.094,72	8.389.507,68	752.544,28	90,94
RESTOS A PAGAR INSCRITOS COM DISPONIBILIDADE FINANCEIRA DE RECURSOS DE IMPOSTOS VINCULADOS AO ENSINO	SALDO ATÉ O BIMESTRE		CANCELADO EM 2013 (g)			
46-RESTOS A PAGAR DE DESPESAS COM MDE	-	-	-	-	-	-
46.1-EXECUTADAS COM RECURSOS DE IMPOSTOS VINCULADOS AO ENSINO	-	-	-	-	-	-
46.2-EXECUTADAS COM RECURSOS DO FUNDEB	-	-	-	-	-	-



DIÁRIO OFICIAL

PREFEITURA MUNICIPAL DE CÉU AZUL

www.ceuazul.pr.gov.br

QUINTA-FEIRA, 30/10/2014

ANO: IV Nº: 934 EDIÇÃO DE HOJE: 47 PÁGINA(S)

ATOS DO PODER EXECUTIVO

Página: 7 de 7

Prefeitura Municipal de Céu Azul - PR
Relatório Resumido da Execução Orçamentária
Demonstrativo das Receitas e Despesas com Manutenção e Desenvolvimento do Ensino - MDE
Orçamentos Fiscal e da Seguridade Social
Janeiro a Dezembro 2013/Bimestre Novembro-Dezembro

RREO - ANEXO VIII(LDB, art. 72)

R\$ 1,00

FLUXO FINANCEIRO DOS RECURSOS DO FUNDEB	VALOR
47-SALDO FINANCEIRO EM 31 DE DEZEMBRO DE 2012	-
48-(+)INGRESSO DE RECURSOS ATÉ O BIMESTRE	3.441.587,00
49-(-)PAGAMENTOS EFETUADOS ATÉ O BIMESTRE	3.503.659,35
49.1-Orçamentário do Exercício	3.470.864,93
49.2-Restos a Pagar	32.794,42
50-(+)RECEITA DE APLICAÇÃO FINANCEIRA DOS RECURSOS ATÉ O BIMESTRE	13.301,02
51-(-)SALDO FINANCEIRO NO EXERCÍCIO ATUAL	-48.771,33

FONTE: PRONIM RF - Responsabilidade Fiscal, 21/Out/2014, 09h e 00m.

¹Limites mínimos anuais a serem cumpridos no encerramento do exercício.

²Art. 21, § 2º, Lei 11.494/2007: "Até 5% dos recursos recebidos à conta dos Fundos, inclusive relativos à complementação da União recebidos nos termos do § 1º do art. 6º desta Lei, poderão ser utilizados no 1º trimestre do exercício imediatamente subsequente, mediante abertura de crédito adicional."

³Caput do artigo 212 da CF/1988.

⁴Os valores referentes à parcela dos Restos a Pagar inscritos sem disponibilidade financeira vinculada à educação deverão ser informados somente no RREO do último bimestre do exercício.

⁵Limites mínimos anuais a serem cumpridos no encerramento do exercício, no âmbito de atuação prioritária, conforme LDB, art.121,V.

EneDir Wichoski
CRC - 054174/0-1 PR
CPF 706.500.049-49

Jaime Luis Basso
Prefeito Municipal
Gestão 2013/2016

Aldo Yashuo Wakimoto
Coordenador de Controle Interno
Decreto nº 8870/2013



Diário Oficial Assinado Eletronicamente com Certificado Padrão ICP-Brasil e Protocolado com Carimbo de Tempo SCT de acordo com a Medida Provisória 2200-2 do Art. 10º de 24.08.01 da ICP-Brasil

Arquivo Assinado Digitalmente por DOUGLAS DE MATTIA.
A Prefeitura Municipal de Céu Azul dá garantia da autenticidade deste documento, desde que visualizado através de <http://www.ceuazul.pr.gov.br> no link Diário Oficial.

[Início](#)



DIÁRIO OFICIAL

PREFEITURA MUNICIPAL DE CÉU AZUL

www.ceuazul.pr.gov.br

QUINTA-FEIRA, 30/10/2014

ANO: IV Nº: 934 EDIÇÃO DE HOJE: 47 PÁGINA(S)

ATOS DO PODER EXECUTIVO

Página: 1 de 1

Prefeitura Municipal de Ceu Azul - PR
Relatório Resumido da Execução Orçamentária
Demonstrativo das Receitas de Operações de Crédito e Despesas de Capital
Orçamentos Fiscal e da Seguridade Social
Janeiro a Dezembro 2013/Bimestre Novembro-Dezembro

LRF, art.53, § 1º, Inciso I Anexo IX

R\$ 1,00

RECEITAS	PREVISÃO ATUALIZADA (a)	RECEITAS REALIZADAS Até o Bimestre (b)	SALDO NÃO REALIZADO (c)=(a-b)
RECEITAS DE OPERAÇÕES DE CRÉDITO (I)	2.950.000,00	1.557.000,00	1.393.000,00


DESPESAS	DOTAÇÃO ATUALIZADA (d)	DESPESAS EXECUTADAS Até o Bimestre		SALDO NÃO EXECUTADO (g)=(d)-(e+f)
		LIQUIDADAS (e)	INSCRITAS EM RESTOS A PAGAR NÃO PROCESSADOS (f)	
DESPESAS DE CAPITAL	7.816.355,10	1.838.486,93	1.318.141,63	4.659.726,54
(-)-Incentivos Fiscais a Contribuinte				
(-)-Incentivos Fiscais a Contribuinte por Instituições Financeiras				
DESPESAS DE CAPITAL LÍQUIDA (II)	7.816.355,10	1.838.486,93	1.318.141,63	4.659.726,54
RESULTADO PARA APURAÇÃO DA REGRA DE OURO (III)=(I-II)	-4.866.355,10		-1.599.628,56	-3.266.726,54

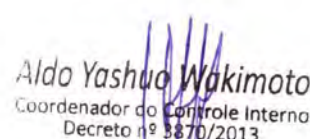
FONTE: PRONIM RF - Responsabilidade Fiscal, 21/Out/2014, 09h e 08m.

Nota: Durante o exercício, somente as despesas liquidadas são consideradas executadas. No encerramento do exercício, as despesas não liquidadas inscritas em restos a pagar não processados são também consideradas executadas. Dessa forma, para maior transparência, as despesas executadas estão segregadas em:

- a) Despesas liquidadas, consideradas aquelas em que houve a entrega do material ou serviço nos termos do art. 63 da Lei 4.320/64;
b) Despesas empenhadas mas não liquidadas, inscritas em Restos a Pagar não processados, consideradas liquidadas no encerramento do exercício, por força do art. 35, inciso II da Lei 4.320/64.


ENEDIR WICHOSKI
TC CRC 054174/O-1 PR


JAIME LUIS BASSO
Prefeito Municipal


Aldo Yashua Wakimoto
Coordenador do Controle Interno
Decreto nº 3870/2013



Diário Oficial Assinado Eletronicamente com Certificado Padrão ICP-Brasil e Protocolado com Carimbo de Tempo SCT de acordo com a Medida Provisória 2200-2 do Art. 10º de 24.08.01 da ICP-Brasil

Arquivo Assinado Digitalmente por DOUGLAS DE MATTIA.
A Prefeitura Municipal de Céu Azul da garantia da autenticidade deste documento, desde que visualizado através de <http://www.ceuazul.pr.gov.br> no link Diário Oficial.

[Início](#)



DIÁRIO OFICIAL

PREFEITURA MUNICIPAL DE CÉU AZUL

www.ceuazul.pr.gov.br

QUINTA-FEIRA, 30/10/2014

ANO: IV Nº: 934 EDIÇÃO DE HOJE: 47 PÁGINA(S)

ATOS DO PODER EXECUTIVO

Página: 1 de 1

Prefeitura Municipal de Ceu Azul - PR
Relatório Resumido da Execução Orçamentária
Demonstrativo da Receita de Alienação de Ativos e Aplicação dos Recursos
Orçamentos Fiscal e da Seguridade Social
Janeiro a Dezembro/2013

LRF, Art.53, § 1º, inciso III - Anexo XI

R\$ 1,00

RECEITAS	PREVISÃO ATUALIZADA (a)	RECEITAS REALIZADAS (b)	SALDO A REALIZAR (c)=(a-b)
RECEITAS DE CAPITAL - ALIENAÇÃO DE ATIVOS (i)	172.438,32	259.392,39	-86.954,07
ALIENAÇÃO DE BENS MÓVEIS	-	57.000,00	-57.000,00
ALIENAÇÃO DE BENS IMÓVEIS	172.438,32	202.392,39	-29.954,07
TOTAL	172.438,32	259.392,39	-86.954,07

DESPESAS	DOTAÇÃO ATUALIZADA (d)	DESPESAS EXECUTADAS Até o Bimestre		SALDO A EXECUTAR (g)=(d)-(e+f)
		LIQUIDADAS (e)	INSCRITAS EM RESTOS A PAGAR NÃO PROCESSADOS (f)	
APLICAÇÃO DOS RECURSOS DA ALIENAÇÃO DE ATIVOS (ii)				
DESPESAS DE CAPITAL	100.000,00	-	-	100.000,00
INVESTIMENTOS	100.000,00	-	-	100.000,00
INVERSÕES FINANCEIRAS	-	-	-	-
AMORTIZAÇÃO DA DÍVIDA / REFINANCIAMENTO DA DÍVIDA	-	-	-	-
DESPESAS CORRENTES DOS REGIMES DE PREVIDÊNCIA	-	-	-	-
Regime Geral da Previdência Social	-	-	-	-
Regime Próprio de Previdência dos Servidores	-	-	-	-
TOTAL	100.000,00	-	-	100.000,00

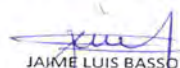
SALDO FINANCEIRO A APLICAR	2012 (h)	2013 (i)=(b)-(e+f)	SALDO ATUAL (j)=(h+i)
		259.392,39	259.392,39


FONTE: PRONIM RF - Responsabilidade Fiscal, 21/Out/2014, 09h e 27m.

Nota: Durante o exercício, somente as despesas liquidadas são consideradas executadas. No encerramento do exercício, as despesas não liquidadas inscritas em restos a pagar não processados são também consideradas executadas. Dessa forma, para maior transparência, as despesas executadas estão segregadas em:

- Despesas liquidadas, consideradas aquelas em que houve a entrega do material ou serviço nos termos do art. 63 da Lei 4.320/64;
- Despesas empenhadas mas não liquidadas, inscritas em Restos a Pagar não processados, consideradas liquidadas no encerramento do exercício, por força do art. 35, inciso II da Lei 4.320/64.


ENEDIR WICHOSKI
CRC 054174/O-1 PR


JAIME LUIS BASSO
Prefeito Municipal


Yashuo Wakimoto
Secretário de Controle Interno
Decreto nº 3870/2013



Diário Oficial Assinado Eletronicamente com Certificado Padrão ICP-Brasil e Protocolado com Carimbo de Tempo SCT de acordo com a Medida Provisória 2200-2 do Art. 10º de 24.08.01 da ICP-Brasil

Arquivo Assinado Digitalmente por DOUGLAS DE MATTIA.
A Prefeitura Municipal de Céu Azul da garantia da autenticidade deste documento, desde que visualizado através de <http://www.ceuazul.pr.gov.br> no link Diário Oficial.

[Início](#)



DIÁRIO OFICIAL

PREFEITURA MUNICIPAL DE CÉU AZUL

www.ceuazul.pr.gov.br

QUINTA-FEIRA, 30/10/2014

ANO: IV Nº: 934 EDIÇÃO DE HOJE: 47 PÁGINA(S)

ATOS DO PODER EXECUTIVO

Página: 1 de 3

Prefeitura Municipal de Ceu Azul-PR
Relatório Resumido da Execução Orçamentária
DEMONSTRATIVO DAS RECEITAS E DESPESAS COM AÇÕES E SERVIÇOS PÚBLICOS DE SAÚDE
Orçamentos Fiscal e da Seguridade Social
Janeiro a Dezembro 2013/Bimestre Novembro-Dezembro

RECEITAS PARA APURAÇÃO DA APLICAÇÃO EM AÇÕES E SERVIÇOS PÚBLICOS DE SAÚDE		PREVISÃO INICIAL	PREVISÃO ATUALIZADA (a)	RECEITAS REALIZADAS	
				Até o Bimestre (b)	% (b/a) x 100
RECEITA DE IMPOSTOS LÍQUIDA (I)					
Imposto Predial e Territorial Urbano - IPTU	2.979.925,02	2.979.925,02	2.903.686,54	97,44	
Imposto sobre Transmissão de Bens Intervivos - ITBI	252.753,29	252.753,29	190.539,47	75,38	
Imposto sobre Serviços de Qualquer Natureza - ISS	286.282,50	286.282,50	322.767,30	112,74	
Imposto de Renda Retido na Fonte - IRRF	2.228.501,90	2.228.501,90	1.666.117,39	74,76	
Imposto Territorial Rural - ITR	180.562,28	180.562,28	279.522,88	154,80	
Multa, Juros de Mora e Outros Encargos dos Impostos	-	-	-	-	
Multa, Juros de Mora e Outros Encargos dos Impostos	11.056,70	11.056,70	1.377,22	12,45	
Dívida Ativa dos Impostos	19.264,97	19.264,97	397.391,06	2.062,76	
Multas, Juros de Mora e Outros Encargos da Dívida Ativa	1.503,38	1.503,38	45.971,22	3.057,85	
RECEITA DE TRANSFERÊNCIAS CONSTITUCIONAIS E LEGAIS (II)					
Cota-Parte FPM	23.964.431,29	23.964.431,29	23.978.681,52	100,05	
Cota-Parte ITR	8.824.712,15	8.824.712,15	8.681.444,98	98,37	
Cota-Parte IPVA	44.128,26	44.128,26	76.630,20	173,65	
Cota-Parte ICMS	842.769,66	842.769,66	971.599,82	115,28	
Cota-Parte IPI-Exportação	13.616.667,58	13.616.667,58	13.900.344,81	102,08	
Compensações Financeiras Provenientes de Impostos e Transferências Constitucionais	443.993,07	443.993,07	218.438,55	49,19	
Desoneração ICMS (LC 87/96)	192.160,57	192.160,57	130.223,16	67,76	
Outras	192.160,57	192.160,57	130.223,16	67,76	
Outras	-	-	-	-	
TOTAL DAS RECEITAS PARA APURAÇÃO DA APLICAÇÃO EM AÇÕES E SERVIÇOS PÚBLICOS DE SAÚDE (III) = I + II	26.944.356,31	26.944.356,31	26.882.368,06	99,76	

RECEITAS ADICIONAIS PARA FINANCIAMENTO DA SAÚDE		PREVISÃO INICIAL	PREVISÃO ATUALIZADA (c)	RECEITAS REALIZADAS	
				Até o Bimestre (d)	% (d/c) x 100
TRANSFERÊNCIA DE RECURSOS DO SISTEMA ÚNICO DE SAÚDE-SUS					
Provenientes da União	5.123.336,15	6.668.228,23	5.045.059,00	75,65	
Provenientes dos Estados	1.575.940,44	2.498.392,52	1.601.950,67	64,11	
Provenientes de Outros Municípios	78.000,00	700.440,00	-	-	
Outras Receitas do SUS	3.469.395,71	3.469.395,71	3.441.587,00	99,19	
Outras Receitas do SUS	-	-	1.521,33	-	
TRANSFERÊNCIAS VOLUNTÁRIAS					
RECEITAS DE OPERAÇÕES DE CRÉDITO VINCULADAS À SAÚDE	-	50.000,00	-	-	
OUTRAS RECEITAS PARA FINANCIAMENTO DA SAÚDE	-	-	-	-	
OUTRAS RECEITAS PARA FINANCIAMENTO DA SAÚDE	16.309,09	16.309,09	486,15	2,98	
TOTAL RECEITAS ADICIONAIS PARA FINANCIAMENTO DA SAÚDE	5.139.645,24	6.734.537,32	5.045.545,15	74,92	

DESPESAS COM SAÚDE		DOTAÇÃO INICIAL	DOTAÇÃO ATUALIZADA (e)	DESPESAS EXECUTADAS		
(Por Grupo de Natureza da Despesa)				Liquidadas Até o Bimestre (f)	Inscritas em Restos a Pagar não Processados (g)	% [(f+g)/e]
DESPESAS CORRENTES						
Personal e Encargos Sociais	6.054.859,64	8.187.108,91	6.177.925,08	131.968,29	77,07	
Juros e Encargos da Dívida	2.742.168,21	3.534.306,02	3.062.351,00	511,65	86,66	
Outras Despesas Correntes	-	-	-	-	-	
Outras Despesas Correntes	3.312.731,43	4.652.802,89	3.115.574,08	131.456,64	69,78	
DESPESAS DE CAPITAL						
Investimentos	631.745,66	1.832.493,04	357.589,96	59.840,38	22,77	
Inversões Financeiras	631.745,66	1.832.493,04	357.589,96	59.840,38	22,77	
Amortização da Dívida	-	-	-	-	-	
TOTAL DAS DESPESAS COM SAÚDE (IV)	6.686.645,30	10.019.601,95	6.535.515,04	191.808,67	67,14	

[Handwritten signatures and initials]



DIÁRIO OFICIAL

PREFEITURA MUNICIPAL DE CÉU AZUL

www.ceuazul.pr.gov.br

QUINTA-FEIRA, 30/10/2014

ANO: IV Nº: 934 EDIÇÃO DE HOJE: 47 PÁGINA(S)

ATOS DO PODER EXECUTIVO

Página: 2 de 3

Prefeitura Municipal de Ceu Azul-PR
Relatório Resumido da Execução Orçamentária
DEMONSTRATIVO DAS RECEITAS E DESPESAS COM AÇÕES E SERVIÇOS PÚBLICOS DE SAÚDE
Orçamentos Fiscal e da Seguridade Social
Janeiro a Dezembro 2013/Bimestre Novembro-Dezembro

RREO - ANEXO 12 (LC 141/2012, art. 35)

R\$ 1,00

DESPESAS COM SAÚDE NÃO COMPUTADAS PARA FINS DE APURAÇÃO DO PERCENTUAL MÍNIMO	DOTAÇÃO INICIAL	DOTAÇÃO ATUALIZADA	DESPESAS EXECUTADAS		
			Liquidadas Até o Bimestre (h)	Inscritas em Restos a Pagar não Processados (i)	% [(h+i)/IV (f+g)]
DESPESAS COM INATIVOS E PENSIONISTAS	-	-	-	-	-
DESPESA COM ASSISTÊNCIA À SAÚDE QUE NÃO ATENDE AO PRINCÍPIO DE ACESSO UNIVERSAL	-	-	-	-	-
DESPESAS CUSTEADAS COM OUTROS RECURSOS	2.280.885,91	4.214.951,01	1.253.723,14	114.903,06	22,05
Recursos de Transferência do Sistema Único de Saúde - SUS	1.890.099,82	3.437.123,87	1.180.915,39	76.850,60	19,83
Recursos de Operações de Crédito	-	-	-	-	-
Outros Recursos	390.786,09	777.827,14	72.807,75	38.052,46	2,21
OUTRAS AÇÕES E SERVIÇOS NÃO COMPUTADOS	-	-	-	-	-
RESTOS A PAGAR NÃO PROCESSADOS INSCRITOS INDEVIDAMENTE NO EXERCÍCIO SEM DISPONIBILIDADE FINANCEIRA¹	-	-	-	-	1,01
DESPESAS CUSTEADAS COM DISPONIBILIDADE DE CAIXA VINCULADA AOS RESTOS A PAGAR CANCELADOS²	-	-	-	-	-
DESPESAS CUSTEADAS COM RECURSOS VINCULADOS À PARCELA DO PERCENTUAL MÍNIMO QUE NÃO FOI APLICADA EM AÇÕES E SERVIÇOS DE SAÚDE EM EXERCÍCIOS ANTERIORES³	-	-	-	-	-
TOTAL DAS DESPESAS COM NÃO COMPUTADAS (V)	2.280.885,91	4.214.951,01	1.253.723,14	114.903,06	23,07
TOTAL DAS DESPESAS COM AÇÕES E SERVIÇOS PÚBLICOS DE SAÚDE (VI) = (IV - V)	4.405.759,39	5.804.650,94	5.281.791,90	76.905,61	79,77
PERCENTUAL DE APLICAÇÃO EM AÇÕES E SERVIÇOS PÚBLICOS DE SAÚDE SOBRE A RECEITA DE IMPOSTOS LÍQUIDA E TRANSFERÊNCIAS CONSTITUCIONAIS E LEGAIS (VII%) = [VI(h+i) / IIib x 100] - LIMITE CONSTITUCIONAL 15% 4					19,93
VALOR REFERENTE À DIFERENÇA ENTRE O VALOR EXECUTADO E O LIMITE MÍNIMO CONSTITUCIONAL [VI(h+i) - (15 x IIib) / 100]					1.334.642,53
EXECUÇÃO DE RESTOS A PAGAR NÃO PROCESSADOS INSCRITOS COM DISPONIBILIDADE DE CAIXA	INSCRITOS	CANCELADOS/ PRESCRITOS	PAGOS	A PAGAR	PARCELA CONSIDERADA NO LIMITE
Total	-	-	-	-	-
CONTROLE DOS RESTOS A PAGAR CANCELADOS OU PRESCRITOS PARA FINS DE APLICAÇÃO DA DISPONIBILIDADE DE CAIXA CONFORME ARTIGO 24, §1º e 2º	Saldo Inicial	Despesas custeadas no exercício de referência (j)	Saldo Final (não aplicado)		
Restos a Pagar Cancelados ou Prescritos em 2013	1.054,82	-	1.054,82		
Total (VIII)	1.054,82	-	1.054,82		
CONTROLE DO VALOR REFERENTE AO PERCENTUAL MÍNIMO NÃO CUMPRIDO EM EXERCÍCIOS ANTERIORES PARA FINS DE APLICAÇÃO DOS RECURSOS VINCULADOS CONFORME ARTIGOS 25 E 26	Saldo Inicial	Despesas custeadas no exercício de referência (k)	Saldo Final (não aplicado)		
Total (IX)	-	-	-		



DIÁRIO OFICIAL

PREFEITURA MUNICIPAL DE CÉU AZUL

www.ceuazul.pr.gov.br

QUINTA-FEIRA, 30/10/2014

ANO: IV Nº: 934 EDIÇÃO DE HOJE: 47 PÁGINA(S)

ATOS DO PODER EXECUTIVO

Página: 3 de 3

Prefeitura Municipal de Ceu Azul-PR
Relatório Resumido da Execução Orçamentária
DEMONSTRATIVO DAS RECEITAS E DESPESAS COM AÇÕES E SERVIÇOS PÚBLICOS DE SAÚDE
Orçamentos Fiscal e da Seguridade Social
Janeiro a Dezembro 2013/Bimestre Novembro-Dezembro

RREO – ANEXO 12 (LC 141/2012, art. 35)

R\$ 1,00

DESPESAS COM SAÚDE (Por Subfunção)	DOTAÇÃO INICIAL	DOTAÇÃO ATUALIZADA	DESPESAS EXECUTADAS		
			Liquidadas Até o Bimestre (f)	Inscritas em Restos a Pagar não Processados (g)	% [(f+g)/e]
Atenção Básica	6.420.264,21	9.549.272,57	6.330.869,96	184.468,70	68,23
Assistência Hospitalar e Ambulatorial	-	-	-	-	-
Suporte Profilático e Terapêutico	-	-	-	-	-
Vigilância Sanitária	174.251,39	365.199,68	113.075,51	7.339,97	32,97
Vigilância Epidemiológica	-	-	-	-	-
Alimentação e Nutrição	-	-	-	-	-
Outras Subfunções	92.129,70	105.129,70	91.569,57	-	87,10
TOTAL	6.686.645,30	10.019.601,95	6.535.515,04	191.808,67	100,00

FONTE: PRONIM RF - Responsabilidade Fiscal, 21/Out/2014, 09h e 31m.

¹ Essa linha apresentará valor somente no Relatório Resumido da Execução Orçamentária do último bimestre do exercício

² O valor apresentado na intercessão com a coluna "h" ou a coluna "h+i" (último bimestre) deverá ser o mesmo apresentado no "total j".


³ O valor apresentado na intercessão com a coluna "h" ou a coluna "h+i" (último bimestre) deverá ser o mesmo apresentado no "total k".

⁴ Limite anual mínimo a ser cumprido no encerramento do exercício.

⁵ Durante o exercício esse valor servirá para o monitoramento previsto no art. 23 da LC 141/2012.

⁶ No último bimestre, será utilizada a fórmula $[VI(h+i) - (15 \times IIIb)/100]$.


Eneidj Wichoski
CRC - 054174/0-1 PR
CPF 706.500.049-49


Jaime Luis Basso
Prefeito Municipal
Gestão 2013/2016


Aldo Yasuda Wakimoto
Coordenador do Controle Interno
Decreto nº 3870/2013



Diário Oficial Assinado Eletronicamente com Certificado Padrão ICP-Brasil e Protocolado com Carimbo de Tempo SCT de acordo com a Medida Provisória 2200-2 do Art. 10º de 24.08.01 da ICP-Brasil

Arquivo Assinado Digitalmente por DOUGLAS DE MATTIA.
A Prefeitura Municipal de Céu Azul da garantia da autenticidade deste documento, desde que visualizado através de
<http://www.ceuazul.pr.gov.br> no link Diário Oficial.

[Início](#)



DIÁRIO OFICIAL

PREFEITURA MUNICIPAL DE CÉU AZUL

www.ceuazul.pr.gov.br

QUINTA-FEIRA, 30/10/2014

ANO: IV Nº: 934 EDIÇÃO DE HOJE: 47 PÁGINA(S)

ATOS DO PODER EXECUTIVO

Página: 1 de 2

Prefeitura Municipal de Céu Azul - PR
Relatório Resumido da Execução Orçamentária
Demonstrativo Simplificado do Relatório Resumido da Execução Orçamentária
Orçamentos Fiscal e da Seguridade Social
Janeiro a Dezembro 2013/Bimestre Novembro-Dezembro

LRF, Art. 48 - Anexo XIV		R\$ 1,00		
BALANÇO ORÇAMENTÁRIO		No bimestre	Até o bimestre	
RECEITAS				
Previsão Inicial da Receita	-	-	31.441.881,00	
Previsão Atualizada da Receita	-	-	38.656.757,79	
Receitas Realizadas	7.250.696,91	-	33.626.089,54	
Deficit Orçamentário	-	-	-	
Saldos de Exercícios Anteriores(Utilizados para Créditos Adicionais)	-	-	0,00	
DESPESAS				
Dotação Inicial	-	-	31.441.881,00	
Créditos Adicionais	-	-	9.794.361,28	
Dotação Atualizada	-	-	41.236.242,28	
Despesas Empenhadas	6.772.951,93	-	31.750.803,85	
Despesas Executadas	7.438.190,87	-	31.750.803,85	
Liquidadas	7.438.190,87	-	30.044.301,67	
Inscritas em Restos a Pagar Não Processados	-	-	1.706.502,18	
Superávit Orçamentário	-	-	1.875.285,69	
DESPESAS POR FUNÇÃO/SUBFUNÇÃO				
Despesas Empenhadas	6.772.951,93	-	31.750.803,85	
Despesas Executadas	7.438.190,87	-	31.750.803,85	
Liquidadas	7.438.190,87	-	30.044.301,67	
Inscritas em Restos a Pagar Não Processados	-	-	1.706.502,18	
RECEITA CORRENTE LÍQUIDA - RCL				
Receita Corrente Líquida	-	-	30.092.828,32	
RECEITAS E DESPESAS DOS REGIMES DE PREVIDÊNCIA				
Regime Próprio de Previdência Social dos Servidores Públicos	-	-	-	
Receitas Previdenciárias Realizadas(IV)	0,00	-	0,00	
Despesas Previdenciárias Executadas(V)	-	-	-	
Liquidadas	0,00	-	0,00	
Inscritas em Restos a Pagar Não Processados	-	-	0,00	
Resultado Previdenciário (VI)=(IV-V)	0,00	-	0,00	
RESULTADOS NOMINAL E PRIMÁRIO				
	Meta Fixada no Anexo de Metas Fiscais da LDO (a)	Resultado Apurado Até o Bimestre (b)	% em Relação a Meta (b/a)	
Resultado Nominal	1.451.854,60	-2.422.926,80	-166,88	
Resultado Primário	-490.965,79	235.482,98	-47,96	
RESTOS A PAGAR POR PODER E MINISTÉRIO PÚBLICO				
	Inscrição	Cancelamento até o bimestre	Pagamento até o bimestre	Saldo a Pagar
RESTOS A PAGAR PROCESSADOS				
Poder Executivo	332.822,26	0,00	331.196,81	1.625,45
Poder Legislativo	332.822,26	0,00	331.196,81	1.625,45
RESTOS A PAGAR NÃO-PROCESSADOS				
Poder Executivo	1.755.459,68	9.608,07	1.164.067,29	581.784,32
Poder Legislativo	1.755.459,68	9.608,07	1.164.067,29	581.784,32
TOTAL	2.088.281,94	9.608,07	1.495.264,10	583.409,77



DIÁRIO OFICIAL

PREFEITURA MUNICIPAL DE CÉU AZUL

www.ceuazul.pr.gov.br

QUINTA-FEIRA, 30/10/2014

ANO: IV Nº: 934 EDIÇÃO DE HOJE: 47 PÁGINA(S)

ATOS DO PODER EXECUTIVO

Página: 2 de 2

Prefeitura Municipal de Céu Azul - PR
Relatório Resumido da Execução Orçamentária
Demonstrativo Simplificado do Relatório Resumido da Execução Orçamentária
Orçamentos Fiscal e da Seguridade Social
Janeiro a Dezembro 2013/Bimestre Novembro-Dezembro

LRF, Art. 48 - Anexo XIV		R\$ 1,00		
BALANÇO ORÇAMENTÁRIO		No bimestre		Até o bimestre
DESPESAS COM AÇÕES TÍPICAS DE MDE	Valor Apurado Até o Bimestre	Limites Constitucionais Anuais		
		% Mínimo a Aplicar no Exercício	% Aplicado Até o Bimestre	
MÍNIMO ANUAL DE 25% DAS RECEITAS RESULTANTES DE IMPOSTOS EM MDE		25%		
Liquidadas	8.886.308,07			33,06
Inscritos em Restos a Pagar Não Processados	52.651,96			0,20
MÍNIMO ANUAL DE 60% DO FUNDEB NA REMUNERAÇÃO DO MAGISTÉRIO COM EDUCAÇÃO INFANTIL E ENSINO FUNDAMENTAL		60%		
Liquidadas	2.296.081,52			66,46
Inscritos em Restos a Pagar Não Processados	93,32			-0,01
RECEITAS DE OPERAÇÕES DE CRÉDITO E DESPESAS DE CAPITAL		Valor apurado até o bimestre		Saldo Não Realizado
Receitas de Operações de Crédito		1.557.000,00		1.393.000,00
Despesa de Capital Líquida		3.156.628,56		4.659.726,54
PROJEÇÃO ATUARIAL DOS REGIMES DE PREVIDÊNCIA				
Regime Próprio de Previdência Social dos Servidores Públicos				
Receitas Previdenciárias (IV)	0,00	0,00	0,00	0,00
Despesas Previdenciárias (V)	0,00	0,00	0,00	0,00
Resultado Previdenciário (IV-V)	0,00	0,00	0,00	0,00
RECEITA DA ALIENAÇÃO DE ATIVOS E APLICAÇÃO DOS RECURSOS		Valor apurado até o bimestre		Saldo a Realizar
Receita de Capital Resultante da Alienação de Ativos		259.392,39		-86.954,07
Aplicação dos Recursos da Alienação de Ativos		0,00		100.000,00
PERCENTUAL DE APLICAÇÃO EM AÇÕES E SERVIÇOS PÚBLICOS DE SAÚDE SOBRE A RECEITA DE IMPOSTOS LÍQUIDA E TRANSFERÊNCIAS CONSTITUCIONAIS E LEGAIS (VII%) = (VII / IIIB x 100) - LIMITE CONSTITUCIONAL 15% 4 e 5				19,93
DESPESAS DE CARÁTER CONTINUADO DERIVADAS DE PPP		Valor Apurado no Exercício Corrente		
Total das Despesas/RCL (%)				

FONTE: PRONIM RF - Responsabilidade Fiscal, 21/Out/2014, 09h e 52m.

Nota: Durante o exercício, somente as despesas liquidadas são consideradas executadas. No encerramento do exercício, as despesas não liquidadas inscritas em restos a pagar não processados são também consideradas executadas. Dessa forma, para maior transparência, as despesas executadas estão segregadas em:

- Despesas liquidadas, consideradas aquelas em que houve a entrega do material ou serviço nos termos do art. 63 da Lei 4.320/64;
- Despesas empenhadas mas não liquidadas, inscritas em Restos a Pagar não processados, consideradas liquidadas no encerramento do exercício, por força do art. 35, inciso II da Lei 4.320/64.

ENERJA WICHOSKI
CRC 054174/O-1/PR

JAIME LUIS BASSO
PREFEITO MUNICIPAL

Aldo Yashuo Wakimoto
Coordenador do Controle Interno
Decreto nº 3870/2013



DIÁRIO OFICIAL

PREFEITURA MUNICIPAL DE CÉU AZUL

www.ceuazul.pr.gov.br

QUINTA-FEIRA, 30/10/2014


ANO: IV Nº: 934 EDIÇÃO DE HOJE: 47 PÁGINA(S)


ATOS DO PODER EXECUTIVO

REPUBLICAÇÃO DA GESTÃO DA CRIANÇA E DO ADOLESCENTE – EXERCÍCIO 2013

Estado do Paraná Prefeitura Municipal de Céu Azul		Demonstrativo da Despesa por Função de Governo Meses 1-12 de 2013 Empenhad		Folha:
Unidade Gestora.....: 0000 PREFEITURA MUNICIPAL				
Função: 8 Assistência Social				
Subfunção : 243 Assistência à Criança e ao Adolescente				
Nat. Despesa	Descrição	Dotação Inicial Dotação Atual	Anterior No Período	No Ano
3.0.00.00.00.00	DESPESAS CORRENTES	356.054,32	0,00	726.348,96
3.1.00.00.00.00	PESSOAL E ENCARGOS SOCIAIS	803.756,41	726.348,96	
3.1.50.00.00.00	TRANSF. A INSTITUIÇÕES PRIVADAS S/FINS L	265.983,68	0,00	576.700,68
3.1.50.43.00.00	SUBVENÇÕES SOCIAIS	619.177,96	576.700,68	
3.1.90.00.00.00	APLICAÇÕES DIRETAS	200.000,00	0,00	474.762,07
3.1.90.04.00.00	CONTRATAÇÃO POR TEMPO DETERMINADO	498.772,58	474.762,07	
3.1.90.11.00.00	VENCIMENTOS E VANTAGENS FIXAS - PESSOAL	200.000,00	0,00	474.762,07
3.1.90.13.00.00	OBRIGAÇÕES PATRONAIS	498.772,58	474.762,07	
3.3.00.00.00.00	OUTRAS DESPESAS CORRENTES	65.983,68	0,00	101.938,61
3.3.50.00.00.00	TRANSF. A INSTITUIÇÕES PRIVADAS S/FINS L	120.405,38	101.938,61	
3.3.50.43.00.00	SUBVENÇÕES SOCIAIS	15.309,00	0,00	27.608,09
3.3.90.00.00.00	APLICAÇÕES DIRETAS	34.732,25	27.608,09	
3.3.90.30.00.00	MATERIAL DE CONSUMO	39.315,78	0,00	53.606,27
3.3.90.33.00.00	PASSAGENS E DESPESAS COM LOCOMOÇÃO	62.627,93	53.606,27	
3.3.90.39.00.00	OUTROS SERV. DE TERCEIROS - PESSOA JURÍD	11.358,90	0,00	20.724,25
4.0.00.00.00.00	DESPESAS DE CAPITAL	23.045,20	20.724,25	
4.4.00.00.00.00	INVESTIMENTOS	90.070,64	0,00	149.648,28
4.4.90.00.00.00	APLICAÇÕES DIRETAS	194.578,45	149.648,28	
4.4.90.52.00.00	EQUIPAMENTOS E MATERIAL PERMANENTE	49.054,32	0,00	128.945,67
		134.362,13	128.945,67	
		41.016,32	0,00	20.702,61
		50.216,32	20.702,61	
		15.016,32	0,00	11.461,58
		25.016,32	11.461,58	
		4.000,00	0,00	56,43
		4.000,00	56,45	
		22.000,00	0,00	9.184,58
		21.200,00	9.184,58	
		5.000,00	0,00	419,00
		5.000,00	419,00	
		5.000,00	0,00	419,00
		5.000,00	419,00	
		5.000,00	0,00	419,00
		5.000,00	419,00	
		5.000,00	0,00	419,00
		5.000,00	419,00	
	Total	361.054,32	0,00	726.767,96
	Total Geral	808.756,41	726.767,96	
		361.054,32	0,00	726.767,96
		808.756,41	726.767,96	


EneDir Wichoski
 CRC - 054174/0-1 PR
 CPF 706.500.049-49


Jaime Luis Basso
 Prefeito Municipal
 Gestão 2013/2016


Aldo Yashuo Wakimoto
 Coordenador do Controle Interno
 Decreto nº 3870/2013



Diário Oficial Assinado Eletronicamente com Certificado Padrão ICP-Brasil e Protocolado com Carimbo de Tempo SCT de acordo com a Medida Provisória 2200-2 do Art. 10º de 24.08.01 da ICP-Brasil

Arquivo Assinado Digitalmente por DOUGLAS DE MATTIA.
 A Prefeitura Municipal de Céu Azul da garantia da autenticidade deste documento, desde que visualizado através de
<http://www.ceuazul.pr.gov.br> no link Diário Oficial.

[Início](#)



DIÁRIO OFICIAL

PREFEITURA MUNICIPAL DE CÉU AZUL

www.ceuazul.pr.gov.br


QUINTA-FEIRA, 30/10/2014


ANO: IV Nº: 934 EDIÇÃO DE HOJE: 47 PÁGINA(S)

ATOS DO PODER EXECUTIVO

Estado do Paraná		Demonstrativo da Despesa por Função e Subfunção					Folha: 1
Prefeitura Municipal de Céu Azul		Exercício de 2013					
Função ... : 8 Assistência Social							
Subfunção : 243 Assistência à Criança e ao Adolescente							
Elemento	Descrição	Anulação/Cancel.	Empenhados	Liquidados	Cancel.	Empenho	Pagos
	Créditos Adicionais						
3.1.90.43.00.00.00	SUBVENÇÕES SOCIAIS						
	348.772,58	50.000,00	474.762,07	474.762,07		0,00	474.762,07
3.1.90.04.00.00.00	CONTRATAÇÃO POR TEMPO DETERMINADO						
	19.423,25	0,00	27.608,09	25.907,09		0,00	25.907,09
3.1.90.11.00.00.00	VENCIMENTOS E VANTAGENS FIXAS - PESSOAL						
	23.312,15	0,00	53.606,27	53.606,27		0,00	53.606,27
3.1.90.13.00.00.00	OBRIGAÇÕES PATRONAIS						
	11.686,30	0,00	21.435,99	20.724,25		711,74	19.048,58
3.3.50.43.00.00.00	SUBVENÇÕES SOCIAIS						
	118.307,81	33.000,00	131.458,17	128.945,67		2.512,50	128.945,67
3.3.90.30.00.00.00	MATERIAL DE CONSUMO						
	10.000,00	0,00	12.068,06	11.083,36		606,48	11.083,36
3.3.90.33.00.00.00	PASSAGENS E DESPESAS COM LOCOMOÇÃO						
	0,00	0,00	56,45	56,45		0,00	56,45
3.3.90.39.00.00.00	OUTROS SERV. DE TERCEIROS - PESSOA JURÍD						
	0,00	800,00	9.793,37	9.184,58		608,79	9.184,58
4.4.90.52.00.00.00	EQUIPAMENTOS E MATERIAL PERMANENTE						
	0,00	0,00	419,00	419,00		0,00	419,00
Total	531.502,09	83.800,00	731.207,47	724.688,74		4.439,51	723.011,07
Total Função	531.502,09	83.800,00	731.207,47	724.688,74		4.439,51	723.011,07
Total Geral	531.502,09	83.800,00	731.207,47	724.688,74		4.439,51	723.011,07


Enedir Wichoski
 CRC - 054174/0-1 PR
 CPF 706.500.049-49


Jaime Luis Basso
 Prefeito Municipal
 Gestão 2013/2016


Aldo Yashuo Wakimoto
 Coordenador do Controle Interno
 Decreto nº 3870/2013



Diário Oficial Assinado Eletronicamente com Certificado Padrão ICP-Brasil e Protocolado com Carimbo de Tempo SCT de acordo com a Medida Provisória 2200-2 do Art. 10º de 24.08.01 da ICP-Brasil

Arquivo Assinado Digitalmente por DOUGLAS DE MATTIA.
 A Prefeitura Municipal de Céu Azul dá garantia da autenticidade deste documento, desde que visualizado através de <http://www.ceuazul.pr.gov.br> no link Diário Oficial.

[Início](#)